



ក្រសួងអប់រំ យុវជន និងកីឡា

ស្តង់ដារអំណាន

សៀវភៅណែនាំគ្រូបង្រៀនដើម្បីពង្រឹងសមត្ថភាព
អំណានដល់សិស្ស



ខែ កញ្ញា ឆ្នាំ ២០១៤



ក្រសួងអប់រំ យុវជន និងកីឡា

លេខ: ២១១ អយក. ២៤

ព្រះរាជាណាចក្រកម្ពុជា
ជាតិ សាសនា ព្រះមហាក្សត្រ

ប្រកាស

ស្តីពី

ការអនុញ្ញាតឱ្យបោះពុម្ពផ្សាយសៀវភៅ 'ស្តង់ដារអំណាន' ថ្នាក់ទី២
រដ្ឋមន្ត្រីក្រសួងអប់រំ យុវជន និងកីឡា

- បានឃើញរដ្ឋធម្មនុញ្ញនៃព្រះរាជាណាចក្រកម្ពុជា
- បានឃើញព្រះរាជក្រឹត្យលេខ នស/រកត/០៩១៣/៩០៣ ចុះថ្ងៃទី២៤ ខែកញ្ញា ឆ្នាំ២០១៣ ស្តីពីការកែតម្រូវ និងការកែលម្អច្បាប់ស្តីពីការរៀបចំ និងការប្រព្រឹត្តទៅនៃគណៈរដ្ឋមន្ត្រី
- បានឃើញព្រះរាជក្រមលេខ០២/នស/៩៤ ចុះថ្ងៃទី២០ ខែកក្កដា ឆ្នាំ១៩៩៤ ដែលប្រកាសឱ្យប្រើច្បាប់ស្តីពីការរៀបចំ និងការប្រព្រឹត្តទៅនៃគណៈរដ្ឋមន្ត្រី
- បានឃើញព្រះរាជក្រមលេខ នស/រកម/០១៩៦/០១ ចុះថ្ងៃទី២៤ ខែមករា ឆ្នាំ១៩៩៦ ដែលប្រកាសឱ្យប្រើច្បាប់ស្តីពី ការបង្កើតក្រសួងអប់រំ យុវជន និងកីឡា
- បានឃើញអនុក្រឹត្យលេខ៤៨ អនក្រ.បក ចុះថ្ងៃទី០៩ ខែមិថុនា ឆ្នាំ២០០៩ ស្តីពីការរៀបចំ និងការប្រព្រឹត្តទៅរបស់ក្រសួងអប់រំ យុវជន និងកីឡា
- យោងគោលនយោបាយសម្រាប់អភិវឌ្ឍន៍កម្មសិក្សាចំណេះទូទៅ ២០០៥-២០០៩
- យោងសេចក្តីណែនាំលេខ ៣៨៤២ អយក.សណន ចុះថ្ងៃទី០៨ ខែធ្នូ ឆ្នាំ២០០០ របស់ក្រសួងអប់រំ យុវជន និងកីឡា ស្តីពីប្រព័ន្ធអនុម័តសៀវភៅសិក្សា និងសម្ភារឧបទេស
- យោងកិណតិហេតុប្រជុំគណៈកម្មការដឹកនាំសម្របសម្រួលការអភិវឌ្ឍកម្មវិធីសាលាកុមារមេត្រីលើកទី១ នៅសាលប្រជុំ នៃក្រសួងអប់រំ យុវជន និងកីឡា ថ្ងៃទី០១ ខែកក្កដា ឆ្នាំ ២០១៤
- យោងអនុសាសន៍ក្នុងកិច្ចប្រជុំរដ្ឋមន្ត្រីក្រសួងអប់រំ យុវជន និងកីឡាដែលបានផ្តោតក្នុងពិធីបិទសិក្ខាសាលាពិគ្រោះយោបល់សម្រាប់សាលារៀនព័ន្ធនាន់ថ្មី និងបង្ហាញបទពិសោធន៍ឯកស្រាវជ្រាវក្នុងការអប់រំកម្រិតមូលដ្ឋាននៅកម្ពុជានៅខេត្តកំពង់ចាម ថ្ងៃទី២៦ ខែសីហា ឆ្នាំ២០១៤។
- តាមសំណើរបស់ប្រធានក្រុមប្រឹក្សាអនុម័តសៀវភៅសិក្សា និងសម្ភារឧបទេស

សម្រេច

ប្រកាសអនុញ្ញាតឱ្យបោះពុម្ពផ្សាយសៀវភៅ 'ស្តង់ដារអំណាន' ថ្នាក់ទី២ ដែលរៀបចំដោយនាយកដ្ឋានបឋមសិក្សា ដើម្បីប្រើប្រាស់នៅតាមសាលាបឋមសិក្សា។

ប្រកាសអនុញ្ញាតឱ្យបោះពុម្ពផ្សាយសៀវភៅ 'ស្តង់ដារអំណាន' ថ្នាក់ទី២ ដែលរៀបចំដោយនាយកដ្ឋានបឋមសិក្សា និងហិរញ្ញវត្ថុ អគ្គនាយកដ្ឋានអប់រំ នាយកដ្ឋានអភិវឌ្ឍកម្មវិធីសិក្សា នាយកដ្ឋានបឋមសិក្សា មានភារកិច្ចអនុវត្តប្រកាសនេះ។

ធ្វើនៅភ្នំពេញ ថ្ងៃទី ០៧ ខែ តុលា ឆ្នាំ ២០១៥



បណ្ឌិត ហង់ ជួន ណារ៉ុន

- កន្លែងទទួល
- អគ្គលេខាធិការដ្ឋានព្រឹទ្ធសភា
 - អគ្គលេខាធិការដ្ឋានរដ្ឋសភា
 - ទីស្តីការគណៈរដ្ឋមន្ត្រី
 - ដើម្បីជូនជ្រាបព័ត៌មាន
 - ដៃគូអភិវឌ្ឍពាក់ព័ន្ធ ដើម្បីជ្រាបព័ត៌មាន
 - ដូចប្រការ២
 - កាលប្បវត្តិ-ឯកសារនា.បស

គណៈកម្មការគ្រប់គ្រងកម្មវិធី

ឯកឧត្តម ណាត ប៊ុនរៀន
ឯកឧត្តម សំ សិរីភ័ក្ត្រ
លោក ចាន់ សុភា

គណៈកម្មការនិពន្ធ

លោកស្រី ម៉ៅ តាន់ណារី
លោក គា គឹមស្រីន

គណៈកម្មការត្រួតពិនិត្យ

លោក ចាន់ សុភា
លោក អេង គឹមលី
លោក លាង សេងហាក់

អ្នកជំនួយការបច្ចេកទេស

លោក Kurt Bredenberg
លោក អ៊ុល រុន
កញ្ញា សែត សុលតូណា
លោក ចាយ ម៉េងឃី

គណៈកម្មការរៀបរៀង

និងបេសាទំព័រ

លោក អ៊ុល រុន
កញ្ញា សែត សុលតូណា

អារម្ភកថា

សៀវភៅណែនាំពង្រឹងសមត្ថភាពអំណាន “ស្តង់ដារអំណាន” នេះបង្កើតឡើង ដោយក្រសួងអប់រំ យុវជន និងកីឡា សហការជាមួយអង្គការអប់រំពិភពលោក (WE) អង្គការ សកម្មភាពសម្រាប់បឋមសិក្សានៅកម្ពុជា (KAPE) និងអ្នកពាក់ព័ន្ធជាច្រើនទៀត ។ គោលបំណងចម្បងនៃសៀវភៅនេះគឺផ្តល់បំណិនសំខាន់ៗក្នុងសមត្ថភាពអំណានជាក់ ស្តែងដែលសិស្សត្រូវទទួលបានក្នុងមេរៀននីមួយៗនៃសៀវភៅសិក្សាគោល ។ សៀវភៅ នេះគឺជាផ្នែកមួយនៃកិច្ចខិតខំជាបន្តបន្ទាប់របស់ក្រសួងអប់រំ យុវជន និងកីឡាក្នុងការលើក កម្ពស់គុណភាពនៃការបង្រៀននិងកម្មវិធីសិក្សាអំណានថ្នាក់ដំបូងដែលជាបំណិនមួយជាក់ លាក់សម្រាប់ឱ្យសិស្សទទួលបានជោគជ័យក្នុងការសិក្សាលើគ្រប់មុខវិជ្ជា ។

ក្រសួងអប់រំ យុវជន និងកីឡា ព្រមទាំងដៃគូអភិវឌ្ឍនានាបានធ្វើការជាមួយគ្នា ដើម្បីកំណត់រកកម្រិតស្តង់ដារអំណានគន្លឹះៗចំពោះខ្លឹមសារក្នុងមេរៀននីមួយៗនៃសៀវភៅ ភាសាខ្មែរ អាន-សរសេរ ថ្នាក់ទី២ ។ កម្រិតស្តង់ដារទាំងអស់ត្រូវបានបរិយាយយ៉ាងពេញ លេញក្នុងសៀវភៅនេះនឹងជួយគ្រូបង្រៀនឱ្យចេះវាយតម្លៃជាដំណាក់ និងជាបន្តបន្ទាប់ដល់ សិស្សក្នុងលក្ខណៈមួយដែលធានាបាននូវសុពលភាព និងភាពអាចទុកចិត្តបានកម្រិត ខ្ពស់ ។ ជាងនេះទៅទៀត សៀវភៅនេះបង្ហាញសកម្មភាពគំរូជាក់ស្តែង និងល្បែងសិក្សា ដែលគ្រូបង្រៀនអាចប្រើប្រាស់ អនុវត្តលើលទ្ធផលបានពីការវាយតម្លៃ ។

ក្រសួងអប់រំ យុវជន និងកីឡា សង្ឃឹមថា ឯកសារនេះពិតជាមានសារៈសំខាន់ក្នុង ការពង្រឹងកម្មវិធីសិក្សាផ្នែកអំណាន ។ ហេតុដូច្នេះនេះ គ្រូបង្រៀនថ្នាក់ទី២ទាំងអស់គួរត្រួត ពិនិត្យជាប្រចាំនូវកម្រិតស្តង់ដារក្នុងសៀវភៅនេះ ដោយធានាថា វាត្រូវបានបញ្ចូលក្នុង កិច្ច តែងការបង្រៀននិងការបង្រៀនជាក់ស្តែងដើម្បីឱ្យសិស្សសម្រេចបានលទ្ធផលអំណាន ប្រកបដោយគុណភាព និងប្រសិទ្ធភាព ។

គណៈកម្មការនិពន្ធ

មាតិកា

គណៈកម្មការគ្រប់គ្រងកម្មវិធី

លេខកថា

មាតិកា

របៀបប្រើប្រាស់ស្តង់ដារអំណានដើម្បីពង្រឹងសមត្ថភាពអំណានដល់សិស្ស

- ១. សេចក្តីផ្តើមi
- ២. ទម្រង់នៃឯកសារ.....iv
- ៣. បំណិនអំណាន.....viii
- ៤. ការឆ្លើយតបទៅនឹងតម្រូវការសិក្សារបស់សិស្សជាប្រព័ន្ធix
- ៥. អន្តរាគមន៍មានប្រយោជន៍សម្រាប់ជួយសិស្សមានតម្រូវការរៀនបន្ថែម.....xii
- ៦. ព័ត៌មានជំនួយបន្ថែមសម្រាប់គ្រូ.....xv

ជំនាក់កាលទី ១ : មេរៀនទី ១ - ៨ រំលឹកស្រៈនិស្ស័យ និងព្យញ្ជនៈ មូលកទន្ត ក្រឹសព្វ
ព្យញ្ជនៈផ្សំស្រៈ ពាក្យប្រកប និងស្រៈពេញត្វ.....1

ជំនាក់កាលទី ២ : មេរៀនទី ៩ - ២១ រំលឹកព្យញ្ជនៈផ្ទៃជើង11

ជំនាក់កាលទី ៣ : មេរៀនទី ២២ - ៣១ រំលឹកព្យាង្គតម្រូត18

ជំនាក់កាលទី ៤ : មេរៀនទី ៣២ - ៤០ អំណាន និងសំណេរ24

ជំនាក់កាលទី ៥ : មេរៀនទី ៤១ - ៥២ អំណាន និងសំណេរ43

ជំនាក់កាលទី ៦ : មេរៀនទី ៥៤ - ៦២ អំណាន និងសំណេរ65

ជំនាក់កាលទី ៧ : មេរៀនទី ៦៣ - ៧១ អំណាន និងសំណេរ.....86

ជំនាក់កាលទី ៨ : មេរៀនទី ៧២ - ៨១ អំណាន និងសំណេរ113

ឧបសម្ព័ន្ធ ១

បញ្ជីល្បែងសិក្សា141

ឧបសម្ព័ន្ធ ២

កម្មវិធីសុសវៃ អានខ្មែរ ក្នុងបច្ចេកវិទ្យាចល័ត.....145

ឧបសម្ព័ន្ធ ៣

តារាងសង្ខេបតេស្តជំណាក់កាល និងតេស្តផ្ទាល់មាត់ប្រចាំឆមាស.....150

សេចក្តីណែនាំទូទៅសម្រាប់ការធ្វើតេស្តជំណាក់កាល និងតេស្តផ្ទាល់មាត់
ប្រចាំឆមាស151

តេស្តជំណាក់កាលទី ១152

តេស្តជំណាក់កាលទី ២158

តេស្តជំណាក់កាលទី ៣161

តេស្តជំណាក់កាលទី ៤164

តេស្តផ្ទាល់មាត់ប្រចាំឆមាសទី ១170

តេស្តជំណាក់កាលទី ៥173

តេស្តជំណាក់កាលទី ៦179

តេស្តជំណាក់កាលទី ៧185

តេស្តជំណាក់កាលទី ៨191

តេស្តផ្ទាល់មាត់ប្រចាំឆមាសទី ២197

ឧបសម្ព័ន្ធ ៤

បញ្ជីតាមដានសិស្សដែលមានតម្រូវការរៀនបន្ថែម.....201

ឧបសម្ព័ន្ធ ៥

បណ្តពិន្ទុសិស្សសម្រាប់សិស្សដែលមានតម្រូវការរៀនបន្ថែម.....204

របៀបប្រើប្រាស់ស្តង់ដារអំណាន ដើម្បីពង្រឹងសមត្ថភាពអំណានដល់សិស្ស

១. សេចក្តីផ្តើម

១.១ សារៈសំខាន់

ចាប់ពីឆ្នាំ២០១០ ក្រសួងអប់រំ យុវជន និងកីឡា បានចាប់ផ្តើមកែលម្អសៀវភៅ ភាសាខ្មែរអាន-សរសេរថ្នាក់ទី១ដល់ទី៣ ។ សៀវភៅអាន-សរសេរថ្នាក់ទី១ដែលបាន អភិវឌ្ឍថ្មីត្រូវបានដាក់ឱ្យប្រើប្រាស់ជាទូទៅ នៅតាមសាលាចំណេះទូទៅក្នុងឆ្នាំ២០១១ ហើយសៀវភៅអាន-សរសេរសម្រាប់ថ្នាក់ ទី២និងទី៣ត្រូវដាក់ប្រើប្រាស់និងសាកល្បង ក្នុងឆ្នាំ២០១២និង២០១៣ ។ សៀវភៅទាំង នេះត្រូវបានរៀបចំឡើងដោយមានការចូល រួមយ៉ាងច្រើនពីនាយកដ្ឋានពាក់ព័ន្ធផ្សេងៗ នៃក្រសួងអប់រំ យុវជន និងកីឡា ក៏ដូចជា អង្គការសង្គមស៊ីវិលដែលធ្វើការជាមួយ យ៉ាងជិតស្និទ្ធ ។

មូលហេតុនៃការណែនាំអំពីសៀវភៅ អាន-សរសេរថ្មីនេះគឺចង់បញ្ឈប់ក្តីកង្វល់ពី មុនអំពីការទទួលបានលទ្ធផលអំណានទាប ក្នុងចំណោមសិស្សកម្ពុជាផងដែរ ។ យោង តាមការធ្វើតេស្តសាកល្បងអំពីសៀវភៅ អាន-សរសេរថ្មីនេះ លទ្ធផលពិន្ទុសម្រាប់ តេស្តមានការកើនឡើងគួរឱ្យកត់ សម្គាល់ ។ នេះបង្ហាញថា យុទ្ធសាស្ត្រដែលក្រសួងអប់រំ យុវជន និងកីឡាប្រើគឺមានភាពជោគជ័យ។

បន្ទាប់ពីភាពជោគជ័យនេះ ក្រសួងអប់រំ យុវជន និងកីឡាបានរៀបចំឯកសារបន្ថែម ដែលនឹងជួយត្រួតទូទាំងប្រទេសឱ្យប្រើប្រាស់ សៀវភៅថ្មីនេះយ៉ាងមានប្រសិទ្ធភាពជា ពិសេសក្នុងផ្នែករង្វាយតម្លៃសិស្ស ។

១.២ គោលបំណងនៃឯកសារ

ឯកសារនេះត្រូវបានអភិវឌ្ឍឡើងដោយ មានកិច្ចសហការជាមួយអង្គការសង្គម ស៊ីវិលដើម្បីបន្តជួយគាំទ្រភាពជោគជ័យនៃ សៀវភៅអាន-សរសេរថ្មី ។ ចំណុចផ្តោតជា ចម្បងនៃឯកសារនេះគឺដើម្បីផ្តល់ឱ្យត្រូវ ឯកសារច្បាស់លាស់អំពីសមត្ថភាពជាក់ លាក់ក្នុងការអាន និងសរសេរដែលសិស្ស ត្រូវទទួលបានពីមេរៀននីមួយៗក្នុង សៀវភៅសិក្សាគោលនេះ ។ សមត្ថភាព ទាំងនោះត្រូវបានប្រមូលផ្តុំសម្រាប់មេរៀន ណាមួយពីអ្វីដែលហៅថា “កម្រិតស្តង់ដារ”។ ការដែលមានកម្រិតស្តង់ដារទាំងនេះនឹងជួយ ឱ្យគ្រូកាន់តែមានភាពប្រសើរឡើងក្នុងការ រៀបចំការវាយតម្លៃសិស្សតូចៗដែលទើប ចាប់ផ្តើមរៀនអាន និងសរសេរនៅថ្នាក់ដំបូង ហើយនេះជាការវាយតម្លៃមួយដ៏មានសារៈ សំខាន់ដែលត្រូវបានធ្វើឡើងជាបណ្តើរៗ នៅរាល់ពេលបញ្ចប់ដំណាក់កាលនីមួយៗ ។

១.៣ ហេតុអ្វីបានជាការវាយតម្លៃមានសារៈសំខាន់?

ជារឿយៗ គ្រូវាយតម្លៃសិស្សរបស់ពួកគេដោយពុំយល់ថាហេតុអ្វីបានជាពួកគេវាយតម្លៃសិស្ស ឬក៏អ្វីដែលត្រូវធ្វើជាមួយព័ត៌មាននៃការវាយតម្លៃទាំងនោះបន្ទាប់ពីពួកគេបានទទួល ។ ជាធម្មតាគ្រូគ្រាន់តែកត់ត្រាពិន្ទុវាយតម្លៃទុកក្នុងសៀវភៅពិន្ទុរបស់ពួកគេ រួចហើយបន្តទៅមេរៀនបន្ទាប់ ទោះបីជាសិស្សយល់ ឬយល់មិនទាន់ច្បាស់មេរៀនមុនក៏ដោយ ។ គ្រូជាច្រើនមិនដែលប្រើព័ត៌មានដើម្បីរំលឹកផ្នែកដែលសិស្សមិនយល់ឬដើម្បីកំណត់សិស្សនីមួយៗដែលកំពុងព្យាយាមដើម្បីឱ្យដល់កម្រិតស្តង់ដារជាក់លាក់ណាមួយទេ ។

សៀវភៅនេះនឹងជួយគ្រូឱ្យចាកឆ្ងាយពីការប្រើប្រាស់រង្វាយតម្លៃដើម្បីតែកត់ត្រាទុកក្នុងសៀវភៅពិន្ទុរបស់ពួកគេ ។ នេះមិនមែនមានន័យថារង្វាយតម្លៃបែបនោះមិនមានសារៈសំខាន់នោះទេ ពោលគឺវាមានសារៈសំខាន់ ប៉ុន្តែមិនទាន់គ្រប់គ្រាន់ក្នុងការនិយាយថាយើងវាយតម្លៃសិស្សបានយ៉ាងល្អនោះទេ ។ ក្រសួងអប់រំ យុវជន និងកីឡា

សង្ឃឹមថា ឯកសារនេះនឹងជួយគ្រូបង្រៀនឱ្យបំពេញភារកិច្ចដូចជាគ្រូពេទ្យ ។ ពោលគឺការធ្វើរង្វាយតម្លៃក្នុងគោលបំណងកំណត់រកអ្វីដែលសិស្សមិនយល់ និងធ្វើសកម្មភាពដើម្បីដោះស្រាយបញ្ហា ដូចគ្នានឹងគ្រូពេទ្យចេញវេជ្ជបញ្ជាដើម្បីព្យាបាលជំងឺ ។

ការវាយតម្លៃសិស្សបានល្អប្រសើរនឹងជួយគ្រូឱ្យចេះកំណត់សិស្សជួបការលំបាក

ក្រសួងសង្ឃឹមថា ឯកសារនេះនឹងជួយគ្រូបង្រៀនឱ្យបំពេញភារកិច្ចដូចជាគ្រូពេទ្យ ពោលគឺការធ្វើរង្វាយតម្លៃក្នុងគោលបំណងកំណត់រកអ្វីដែលសិស្សមិនយល់ និងធ្វើសកម្មភាពដើម្បីដោះស្រាយបញ្ហា ដូចគ្នានឹងគ្រូពេទ្យចេញវេជ្ជបញ្ជាដើម្បីព្យាបាលជំងឺ។

ពិសេសក្នុងការអាន ។ នៅពេលពួកគេមានព័ត៌មានទាំងនេះពួកគេអាចអភិវឌ្ឍ ឬកំណត់បាននូវសម្ភារៈជំនួយការរៀន និងបង្រៀនជាក់លាក់ដែលនឹងជួយ ដោះស្រាយភាពខ្វះខាតនេះ ព្រោះឯកសារ ស្តង់ដារអំណានដែលមាន

កម្រិតស្តង់ដារត្រូវបានរៀបចំឡើងជាដំណាក់កាលខ្លីៗ (ពីដំណាក់កាលទី១ ដល់ទី៨) ដែលគ្រូអាចដឹងបានយ៉ាងរហ័សថាតើសិស្សណាដែលមានការលំបាក និងផ្នែកណាខ្លះដែលលំបាកជាជាងការរង់ចាំរហូតដល់ចប់ឆមាសដែលវាមានភាពយឺតយ៉ាវរួចទៅហើយក្នុងការធ្វើសកម្មភាពបំប៉នបន្ថែម ។ ដូច្នេះកម្រិតស្តង់ដារដែលរៀបរាប់ក្នុងឯកសារនេះគឺមានបំណងជួយគ្រូឱ្យធ្វើការវាយតម្លៃ និងផ្តល់ព័ត៌មានត្រឡប់កាន់តែ

ប្រសើរអំពីរបៀប
ដោះស្រាយបញ្ហាសិក្សា
បានទាន់ពេលវេលា ។

**១.៤ គោលបំណង និង
វត្ថុបំណង**

គោលបំណង
សំខាន់បំផុតនៃ ឯក
សារនេះគឺផ្តល់នូវ
កម្រិតស្តង់ដារសិក្សា
ជាក់លាក់ដែលនឹង
ជួយសម្រួលកិច្ចខំប្រឹងប្រែង
របស់គ្រូក្នុងការ
ចង្អុលបង្ហាញផ្នែកនៃ
ការសិក្សាដែលសិស្ស
ម្នាក់ ឬច្រើននាក់មិន
យល់និងធ្វើសកម្មភាព
បំប៉នបន្ថែមទៅតាម
នោះ ។

**វត្ថុបំណងជាក់
លាក់** ក្នុងឯកសារនេះ
រួមមានដូចខាងក្រោម
៖

- ជួយគ្រូឱ្យយល់
បានកាន់តែប្រសើរអំពី **សមត្ថភាពជាក់
លាក់** ដែលសិស្សត្រូវទទួលបានដើម្បី
ឱ្យការអានមានភាពជោគជ័យ ។

*គោលបំណងសំខាន់បំផុតនៃ
ឯកសារនេះគឺផ្តល់កម្រិតស្តង់
ដារសិក្សាជាក់លាក់ដែលនឹង
ជួយសម្រួលកិច្ចខំប្រឹងប្រែង
របស់គ្រូក្នុងការចង្អុលបង្ហាញ
ផ្នែកនៃការសិក្សាដែលសិស្ស
ម្នាក់ ឬច្រើននាក់មិនយល់
និងធ្វើសកម្មភាពបំប៉ន ។*

- ប្រអប់ទី១ : ប្រធានបទតាម
ដំណាក់កាល**
1. រំឭកស្រះនិស្ស័យ ព្យញ្ជនៈ
ព្យញ្ជនៈ ផ្សំស្រះ ពាក្យប្រកប
និង ស្រះពេញតួ
 2. រំឭកព្យញ្ជនៈធ្វើជើង
 3. រំឭកព្យាង្គតម្រួត
 4. អំណាននិង សំណេរ
 5. អំណាននិង សំណេរ
 6. អំណាននិង សំណេរ
 7. អំណាន និង សំណេរ
 8. អំណាន និង សំណេរ

- ជួយគ្រូឱ្យយល់បាន
កាន់តែប្រសើរអំពី **បំណិន
អំណានគន្លឹះទាំង៥** (ការ
ស្គាល់តួអក្សរ ការញែកសូរ
ការចេះអានស្នាដៃ ការចេះ
វាក្យសព្ទ និងការអានដើម្បី
យល់) និងបំណិនសំណេរ
(សរសេរតាមអាន សរសេរ
អក្សរផ្ទង់ តែងសេចក្តី) ដែល
សិស្សត្រូវទទួលបានតាម
រយៈការហ្វឹកហាត់អាននិង
សរសេរ សូរ ស្រះ
ព្យញ្ជនៈ ពាក្យ ឃ្លា ល្អ៖
។ល។ បានជោគជ័យ។
- រៀបចំ**ខ្លឹមសារ**ក្នុង
សៀវភៅអាន-សរសេរថ្មី
នេះតាមរបៀបសមហេតុ
ផលនិងច្បាស់លាស់ ។
- ផ្តល់នូវ**ឧបករណ៍វាយ
តម្លៃ**ជាក់លាក់ដែលធ្វើឱ្យ
គ្រូអាចធ្វើការវាយតម្លៃជា
ញឹកញាប់ ។ ដូច្នេះគ្រូអាច
កំណត់បទពិសោធន៍ពោះ
សិស្សជួបការលំបាកក្នុង

- ការរៀនអាននិងសរសេរ ។
- ផ្តល់សេចក្តីណែនាំស្របតាម **សម្ភារៈ
ជំនួយការសិក្សា និងល្បែងសិក្សា**ដែល

នឹងជួយសិស្សដែលមានភាពលំបាក ឱ្យទទួលបានសមត្ថភាពក្នុងការអាន ជាក់លាក់យ៉ាងឆាប់រហ័ស ។



២. ទម្រង់នៃឯកសារ

២.១ តើអ្វីជាដំណាក់កាល?

កម្រិតស្តង់ដារនៃការសិក្សាក្នុងសៀវភៅ នេះត្រូវបានរៀបចំឡើងជា “ដំណាក់ កាល” ។ ការរៀបចំឯកសារតាមដំណាក់ កាលនេះគឺផ្អែកតាមសេចក្តីណែនាំរបស់ ក្រសួងអប់រំ យុវជន និងកីឡា ស្របនឹង ចំនួនម៉ោងសម្រាប់បង្រៀនតាមមេរៀន នីមួយៗក្នុងសប្តាហ៍ដែលបានផ្តល់ ។ ក្នុង ន័យនេះ សិស្សត្រូវរៀន១៣ម៉ោង^(១)ក្នុងមួយ សប្តាហ៍ ។

តាមសេចក្តីណែនាំអំពីចំនួនសប្តាហ៍ ដែលត្រូវចំណាយសម្រាប់មេរៀនជាក់លាក់ ណាមួយនៃខ្លឹមសារសៀវភៅសិក្សាក្រុម ការងារ ក៏បានបង្កើតដំណាក់កាលដែលមាន ៨ប្រធានបទយ៉ាងច្បាស់លាស់ផ្អែកលើ សៀវភៅអាន-សរសេរ ថ្នាក់ទី២ ។ ប្រធានបទទាំងនោះត្រូវបានសង្ខេបនៅក្នុង ប្រអប់ទី១ ។

ដំណាក់កាលនីមួយៗរួមបញ្ចូលនូវ ព័ត៌មានខាងក្រោម ៖

- ចំនួនមេរៀនដែលគ្របដណ្តប់ក្នុង ខ្លឹមសារ
- ប្រធានបទ
- ពេលវេលាសន្មតសម្រាប់បង្រៀន ខ្លឹមសារក្នុងអំឡុងពេលកាលវិភាគ ប្រចាំឆ្នាំ
- ចំនួនម៉ោងនិងសប្តាហ៍ដែលត្រូវ ចំណាយចំពោះប្រធានបទ

ឧទាហរណ៍នៃទំព័រណែនាំអំពីដំណាក់ កាលគឺបង្ហាញក្នុងរូបភាពទី១ ។

ជាការពិតណាស់ត្រូវត្រូវចំណាយពេល បន្ថែមចំពោះដំណាក់កាលជាក់លាក់ណា មួយ ប្រសិនបើឧបករណ៍វាយតម្លៃតាម កម្រិតស្តង់ដារបង្ហាញថាចំនួនសិស្សភាគ

រូបភាព ១ : គំរូទំព័រណែនាំអំពីដំណាក់ កាល

ដំណាក់កាលទី ១ ៖ មេរៀនទី ១-៨
(សរុប១១ ៦៧ ៨)

១. រចនាសម្ព័ន្ធ: វិស្វកម្ម និងព្យាបាល

២. រចនាសម្ព័ន្ធ: ភូមិសាស្ត្រ

៣. រចនាសម្ព័ន្ធ: ភូមិសាស្ត្រ និងស្ថិតិសាស្ត្រ

៤. រចនាសម្ព័ន្ធ: ប្រយោជន៍

៥. រចនាសម្ព័ន្ធ: ពេទ្យ

សប្តាហ៍ទី២ រយៈពេល ៨ សប្តាហ៍ទី៣ រយៈពេល ៨ សប្តាហ៍
(២៦ ម៉ោង / ២,០ សប្តាហ៍)

កំណត់សម្គាល់: (១) ១ម៉ោងសិក្សាគឺស្មើនឹង៤០នាទី ។

ច្រើនមិនទាន់ទទួលបានសមត្ថភាពដែល
បញ្ជាក់ក្នុងកម្រិតស្តង់ដារ ។

២.២ សមាសភាគសំខាន់ៗនៃស្តង់ដារ

ដំណាក់កាលសិក្សានីមួយៗគឺមាន
បញ្ចូលនូវកម្រិតស្តង់ដារសិក្សាមួយ ឬច្រើន
ជាងនេះ ។ កម្រិតស្តង់ដារជាក់លាក់ត្រូវបាន
បង្ហាញដោយសញ្ញាបួនជ្រុងបញ្ឈរពណ៌
ខៀវខ្ចី និងរូបបញ្ចូលទាំងលេខ និង អក្សរ ។
លេខ បង្ហាញពីដំណាក់កាលសិក្សា
(ឧទាហរណ៍ : លេខ១ បង្ហាញពីដំណាក់
កាលសិក្សាទី១) ខណៈដែលអក្សរបង្ហាញពី
លំដាប់របស់វានៅក្នុងដំណាក់កាល
(ឧទាហរណ៍ : ក ជាកម្រិត
ស្តង់ដារទីមួយនៅក្នុងដំណាក់
កាលទី១) ។



សមាសភាគផ្សេងៗទៀតនៃកម្រិត
ស្តង់ដារនីមួយៗត្រូវបានសង្ខេបក្នុង**រូបភាពទី
២**នៃទំព័របន្ទាប់ ។ ធាតុសំខាន់នៃកម្រិត ស្តង់
ដាររួមមាន (១) **ប្លង់បញ្ជាក់ពីសមត្ថភាព (២)
មានខ្លឹមសារសង្ខេប និង (៣) បំណិនអំណាន
ឬសំណេរពាក់ព័ន្ធ** ។ ទាំងនោះគឺជាអ្វីដែល
ត្រូវធ្វើដើម្បីកំណត់ពីអ្វីដែលសិស្សគួរដឹង
នៅផ្នែកចុងក្រោយ នៃដំណាក់កាល
នីមួយៗ ។

២.៣ សមាសភាគបន្ថែមនៃកម្រិតស្តង់ដារ

ធាតុដទៃទៀតនៃកម្រិតស្តង់ដារគឺជាការ
បន្ថែមថ្មីដែលរួមមាន **សកម្មភាពគំរូ ការ
វាយតម្លៃ និងល្បែងសិក្សា** ។ ធាតុទាំងនេះ

ត្រូវបានរៀបចំឡើងដើម្បីជួយគ្រូក្នុងការ
វាយតម្លៃថាតើសិស្សបានទទួលធាតុស្នូល
នៃកម្រិតស្តង់ដារ និងអភិវឌ្ឍការយល់ដឹង
របស់ពួកគេបានកម្រិតណា ។

ឧទាហរណ៍ **សកម្មភាពគំរូ** គឺមាន
លក្ខណៈមិនផ្លូវការដែលត្រូវធ្វើក្នុងអំឡុង
ពេលបង្រៀនជាក់ស្តែង ។ ខណៈពេលដែល
សិស្សធ្វើសកម្មភាពជាបុគ្គល ឬជាក្រុមគ្រូ
អាចដឹងថាតើសិស្សបណ្តាជួបការលំបាក
ក្នុងផ្នែកណា ។

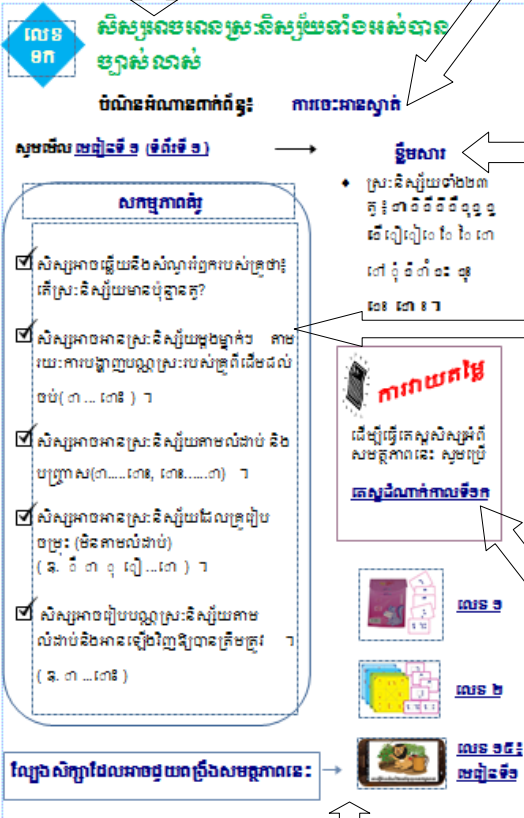
ការវាយតម្លៃ (តេស្ត) ដែលបង្ហាញក្នុង
ប្រអប់ពណ៌ផ្កាយកសស្រាប់កម្រិតស្តង់ដារ
នីមួយៗមានលក្ខណៈជាវង្វាយតម្លៃផ្លូវការ
ដែលអាចធ្វើមួយវគ្គម្តងៗក្នុងអំឡុងដំណាក់
កាល ឬធ្វើជាមួយនៅចុងបញ្ចប់នៃដំណាក់
កាល ។ តេស្តអាចរកបាននៅក្នុង**ឧបសម្ព័ន្ធ
៣** នៃឯកសារនេះ ។ ផ្នែកនីមួយៗនៃតេស្ត
ឆ្លើយតបទៅនឹងកម្រិតស្តង់ដារជាក់លាក់ ។
ឧទាហរណ៍ : ផ្នែក១ក នៃតេស្តទី១គឺ
សម្រាប់វាយតម្លៃកម្រិតស្តង់ដារ១ក ខណៈ
ដែលផ្នែក១ខនៃតេស្តគឺសម្រាប់ការវាយ
តម្លៃកម្រិតស្តង់ដារ១ខ ។ ក្នុងឧបសម្ព័ន្ធនេះ
ក៏មានផ្តល់នូវតេស្តផ្ទាល់មាត់ដើម្បីតេស្តលើ
សមត្ថភាពអានស្នាត់ ។ តេស្តផ្ទាល់មាត់ត្រូវ
ធ្វើជាមួយសិស្សម្នាក់ៗ (មួយទល់មួយ)
ដូច្នេះត្រូវចំណាយពេលច្រើន ។ ដោយ
ហេតុនេះតេស្តផ្ទាល់មាត់គួរត្រូវបានធ្វើឡើង
នៅចុងបញ្ចប់នៃឆមាសនីមួយៗ ។

វាមានសារៈសំខាន់ដែលត្រូវចងចាំថា

រូបភាពទី២ : សមាសភាគនៃស្តង់ដារអំណាន

១. សមត្ថភាពសិស្ស : ផ្នែកនេះ បង្ហាញអំពីសមត្ថភាពអំណានដែល សិស្សត្រូវសម្រេចឱ្យបានក្នុងពេល សិក្សាតាមដំណាក់កាលនីមួយៗ ។

២. បំណិនអំណាន : ផ្នែកនេះបង្ហាញអំពីបំណិន មួយក្នុងចំណោមបំណិនអំណានទាំង៥ដែល សិស្សត្រូវចេះ រួមមាន ការស្គាល់សូរ ការស្គាល់ តួអក្សរ និងសូរ ការចេះវាក្យសព្ទ ការចេះអាន ស្ទាត់ និងការអានដើម្បីយល់ន័យ ។



៣. ខ្លឹមសារ : ផ្នែកនេះបង្ហាញ ពីខ្លឹមសារសង្ខេបដែលសិស្ស ត្រូវរៀនតាមដំណាក់កាល នីមួយៗ ដូចជា តួអក្សរ រឿងយុត្តិ ។ល។

៤. សកម្មភាពគំរូ : ផ្នែកនេះ ផ្តល់នូវកិច្ចការដាក់លាក់ ឆ្លើយតបទៅនឹងសមត្ថភាព សិស្ស ។ បើសិស្សបំពេញ កិច្ចការមួយឬច្រើនបាន ជោគជ័យ នោះមានន័យថា សិស្សទទួលបាននូវ សមត្ថភាព ។

៥. ឧបករណ៍វាយតម្លៃ : ផ្នែក នេះបង្ហាញពីឧបករណ៍តេស្ត ដែលមានក្នុងឧបសម្ព័ន្ធដែល ត្រូវអាចប្រើប្រាស់ដើម្បីវាយ តម្លៃសមត្ថភាពសិស្ស ។ ដោយផ្អែកទៅតាមបំណិន អំណានគឺមានទាំងតេស្ត សំណេរ និងផ្ទាល់មាត់ ។

៦. ល្បែងសិក្សា : ផ្នែកនេះបង្ហាញអំពីល្បែងសិក្សាដែលត្រូវ អាចប្រើប្រាស់ដើម្បីលើកកម្ពស់សមត្ថភាពសិស្ស ។

សេចក្តីពន្យល់ : ស្តង់ដារអំណាននីមួយៗនៅក្នុងសៀវភៅនេះមានសមាសភាគសំខាន់ៗចំនួន៦ ។ សូមមើល សេចក្តីពន្យល់ក្នុងរូបភាពខាងលើដែលដកស្រង់ពីកម្រិតស្តង់ដារអំណាន លេខ១១ ទំព័រទី២ នៃឯកសារនេះ ។

ឧបករណ៍តេស្តដែលមានផ្តល់ក្នុងឯកសារ
នេះ**មិនត្រូវ**ប្រើក្នុងបំណងដើម្បីបញ្ចូលពិន្ទុ
របស់សិស្សទៅក្នុង
សៀវភៅពិន្ទុទេ ។
តេស្តកម្រិតស្តង់ដារក្នុង
សៀវភៅនេះគឺមាន
បំណងប្រើជាការវាយ
តម្លៃបន្តបន្ទាប់ ។
ដូច្នេះគ្រូអាចត្រឡប់

**វាមានសារៈសំខាន់ដែលត្រូវចងចាំថា
ឧបករណ៍វាស់ស្ទង់ដែលមានក្នុង
ឯកសារនេះមិនគួរត្រូវបានប្រើក្នុង
បំណងដើម្បីបញ្ចូលពិន្ទុរបស់សិស្ស
ទៅក្នុងសៀវភៅពិន្ទុនោះទេ ។**

លក់ក្នុងទីផ្សារនៃប្រទេសកម្ពុជា ។ ប្រសិន
បើសាលារបស់អ្នកមិនសូវមានសម្ភារៈ សូម
ទាក់ទងនាយកសាលា
របស់អ្នក ។ ដូច្នេះ
សាលារបស់អ្នកអាច
ស្វែងរកវិធីក្នុងការទិញ
វា ។ អ្នកក៏អាចសាក
ល្បងបង្កើតសម្ភារៈ
ទាំងនេះនិងល្បែង

ក្រោយ និងរំលឹកពីកម្រិតស្តង់ដារណាមួយឬ
កំណត់រកសិស្សដែលជួបការលំបាកក្នុងការ
រៀនអាន ។ ជាថ្មីម្តងទៀត គ្រូគួរប្រើ
ឧបករណ៍តេស្តដទៃទៀតដើម្បីធ្វើតេស្ត
ប្រចាំខែ ឬឆមាសដែលនឹងត្រូវកត់ត្រាទុក
ក្នុងសៀវភៅពិន្ទុ ។

ស្រដៀងនេះដោយប្រើសម្ភារៈក្នុងមូលដ្ឋាន
របស់អ្នក ។

ល្បែងសិក្សាដែលបានស្នើក្នុងកម្រិត
ស្តង់ដារនីមួយៗគឺជាល្បែងដែលសិស្សនឹង
ចូលចិត្តលេង ។ ខណៈពេលដែលសិស្ស
លេងល្បែងទាំងនោះ ពួកគេនឹងពង្រឹងការ
យល់ដឹងរបស់ពួកគេអំពីកម្រិតស្តង់ដារជាក់
លាក់ ។ **គ្រូអាចចាត់ឱ្យសិស្សលេងល្បែង
ទាំងនេះក្នុងអំឡុងពេលចេញលេងក្នុង
អំឡុងពេលសិក្សាឬក្នុងបណ្ណាល័យសាលា**។
ការរៀបចំកៀនសិក្សាក្នុងបន្ទប់រៀនជាវិធី
មួយទៀតដែលគ្រូអាចបង្កឱ្យសិស្សបាន
លេងល្បែងសិក្សាទាំងនេះ ។ ល្បែងសិក្សា
នីមួយៗត្រូវបានសង្ខេបក្នុង**ឧបសម្ព័ន្ធ១ និង
២** នៃឯកសារនេះ ។ ល្បែងទាំងនេះក៏មាន



៣. អំពីបំណិនអំណាន

ដើម្បីឱ្យការប្រើប្រាស់កម្រិតស្តង់ដារនៅ
ក្នុងសៀវភៅនេះឱ្យមានប្រសិទ្ធភាព គ្រូគួរ
ដឹងពីបំណិនអំណានគន្លឹះទាំង៥ដែលមាន
រៀបរាប់ក្នុងកម្រិតស្តង់ដារនីមួយៗ ។ ការកត់

សម្គាល់បំណិនទាំងនោះត្រូវបានយោងតាម ការស្រាវជ្រាវអន្តរជាតិដែលត្រូវបានទទួល ស្គាល់ដោយក្រសួងអប់រំ យុវជន និង កីឡា ។ និយមន័យនៃបំណិនទាំងនោះមាន ដូចខាងក្រោម ៖

(១) ការស្គាល់សូរ គឺសំដៅការបង្រៀនដើម្បី ជួយឱ្យសិស្សមានសមត្ថភាពកំណត់ ប្រើ ប្រាស់ និងញែកសូរក្នុងពាក្យ ។

ឧទាហរណ៍ សិស្សប្រាប់សូរតួអក្សរក្នុងពាក្យ "កា" (ក និង ស្រៈ អា "ា")តាមរយៈរូបភាព ឬការស្តាប់ពីគ្រូ

(២) ការស្គាល់តួអក្សរ និងសូរ គឺសំដៅដល់ ការបង្រៀនដែលជួយដល់អ្នកអាន (សិស្ស) យល់ និងអនុវត្តចំណេះដឹងស្តីពីទំនាក់ទំនង រវាងតួអក្សរ និងសូរ ។

ឧទាហរណ៍ សិស្សអាចប្រាប់គ្រូថារូបភាពនៃ ពាក្យ កា មានសូរតួអក្សរ ក ។

(៣) ការចេះអានស្ងាត់ គឺសំដៅការបង្រៀន ដែលជួយពង្រឹងដល់សមត្ថភាពអានឮ ដោយមានល្បឿនច្បាស់លាស់ និងការ បង្ហាញគំនិតត្រឹមត្រូវ ។

ឧទាហរណ៍ សិស្សអាចអានពាក្យ ឃ្លា ឬ ល្បះឮខ្លាំងៗ ។

(៤) ការចេះវាក្យសព្ទ គឺសំដៅការបង្រៀន ដើម្បីបង្កឱ្យមានចំណេះដឹងស្តីពីពាក្យ ។ រាប់ទាំងពាក្យប្រើប្រាស់ផ្ទាល់ខ្លួន និងពាក្យ សរសេរដូចជាតាមរយៈការស្គាល់ពាក្យ ដោយការឮ និងឃើញ មើល ឬអាន ។

ឧទាហរណ៍ សិស្សអាចអានពាក្យចំណាំ

ដែលប្រើញឹកញាប់ដែលគ្រូសរសេរលើ គ្រារខៀន ឬបង្ហាញលើបណ្ណពាក្យ ។

(៥) ការអានដើម្បីយល់ន័យ គឺសំដៅការ បង្រៀនដែលធ្វើឱ្យសិស្សមានសមត្ថភាព ចូលរួម និងបញ្ចេញន័យដោយប្រើពាក្យសម្តី ផ្ទាល់ខ្លួនពីអត្ថបទដែលបានអាន ។

ឧទាហរណ៍ សិស្សអាចប្រាប់គ្រូអំពីអត្ថន័យ នៃល្បះដោយប្រើពាក្យសម្តីផ្ទាល់ខ្លួន ។

ស្តង់ដារអំណានថ្នាក់ទី២ក៏បានបន្ថែម បំណិនសំណេរសំខាន់ៗមួយចំនួនដូចជា ៖ សរសេរតាមអាន សរសេរអក្សរផ្ទៀង និង តែងសេចក្តី ។

កម្រិតស្តង់ដារនីមួយៗកំណត់បំណិន គន្លឹះមួយដែលត្រូវត្រូវបង្រៀនក្នុងអំឡុង ដំណាក់កាល ។ គេបានយល់ថាការទទួល យករបស់សិស្សអំពីបំណិនក្នុងការអានមាន ដំណើរការជាដំណាក់កាល ។ ដូច្នេះ បំណិន អំណានគន្លឹះទាំង៥ខាងលើផ្តល់នូវការ ណែនាំដែលមានសារប្រយោជន៍ដើម្បី កសាងវិធីសាស្ត្រនៃការទទួលយកបំណិន ទាំងនោះទៅតាមដំណាក់កាលជាក់លាក់ ណាមួយ ។ សកម្មភាពគំរូ និងឧបករណ៍ ងាយតម្លៃផ្តល់ឱ្យគ្រូនូវឧទាហរណ៍ងាយៗ ជាច្រើននៃ បំណិនទាំងនេះ ។ ខ្លឹមសារ ទាំងនេះក៏បានជួយសាងចំណេះដឹងដល់គ្រូ ទាំងអស់ឱ្យដឹងថាបំណិនអ្វីខ្លះដែលសិស្ស ត្រូវទទួលយកដើម្បីអាចរៀនបាន ។

៤. ការឆ្លើយតបទៅនឹងតម្រូវការសិក្សារបស់សិស្សជាប្រព័ន្ធ

នៅក្នុងឯកសារនេះ ផ្តល់នូវជំហានងាយៗចំនួន៦ដែលមានលក្ខណៈជាប្រព័ន្ធដើម្បីប្រើប្រាស់សម្រាប់កែលម្អសមត្ថភាពអានរបស់សិស្ស ។ ជំហានទាំងនេះត្រូវបានសង្ខេបតាមរយៈរូបភាពទី៣ខាងក្រោម ៖

៤.១ បង្រៀនមេរៀនរហូតដល់ចប់ដំណាក់កាលនីមួយៗ

គ្រូបង្រៀនត្រូវបង្រៀនតាមសៀវភៅអាន-សរសេរភាសាខ្មែរថ្នាក់ទី២ របស់ក្រសួងអប់រំ យុវជន និងកីឡា ដោយប្រើប្រាស់ឃ្លាសមត្ថភាពសិស្សដែលបានណែនាំក្នុងសៀវភៅនេះជាគោល ។ ឃ្លាសមត្ថភាពសិស្សនីមួយៗគឺផ្អែកតាមសៀវភៅសិក្សាគោលថ្នាក់ទី២ និងមានបង្ហាញ

អំពីលេខទំព័រសម្រាប់ខ្លឹមសារទាំងនោះ ។ សូមប្រើប្រាស់សកម្មភាពគំរូ និងល្បែងសិក្សាដើម្បីជួយអ្នកក្នុងការរៀបចំកិច្ចតែងការបង្រៀនឱ្យមានប្រសិទ្ធភាពទៅតាមសៀវភៅសិក្សាភាសាខ្មែរ អាន-សរសេរថ្នាក់ទី២ ។

៤.២ វាយតម្លៃសិស្សដោយប្រើប្រាស់តេស្តសំណេរដែលចង្អុលបង្ហាញក្នុងស្តង់ដានីមួយៗ

នៅចុងបញ្ចប់ដំណាក់កាលនីមួយៗ សូមប្រើប្រាស់ឧបករណ៍វាយតម្លៃដែលផ្តល់ជូននៅក្នុងឧបសម្ព័ន្ធសម្រាប់ធ្វើតេស្តសិស្ស។ តេស្តទាំងនេះជាសន្លឹកអុិតមាននៅតាមសាលារៀនរបស់អ្នកដែលអ្នកអាចប្រើប្រាស់បានច្រើនដង ។ សូមចងចាំនូវគំនិតសំខាន់ៗមួយចំនួននៅពេលធ្វើតេស្តសិស្ស៖



- សិស្សម្នាក់ត្រូវធ្វើតេស្តជាបុគ្គល ។
- ចម្លើយរបស់តេស្តសំណេរត្រូវសរសេរដោយបិកហ្វិតលើសន្លឹកអ៊ុត ។ ការធ្វើបែបនេះគ្រូអាចលុបចម្លើយចេញនៅពេលបញ្ចប់តេស្តសម្រាប់ប្រើប្រាស់លើកក្រោយទៀត ។
- គ្រូត្រូវកំណត់ពេលឱ្យបានសមស្របសម្រាប់ធ្វើតេស្ត ។ ជាទូទៅរយៈពេលប្រហែល៣០នាទីគឺអាចគ្រប់គ្រាន់ហើយ ។
- បន្ទាប់ពីធ្វើតេស្តចប់សិស្សត្រូវប្រគល់កិច្ចការជូនគ្រូដើម្បីកែ ។
- សិស្សទាំងអស់ត្រូវយល់ថា ការធ្វើតេស្តនេះគឺដើម្បីជួយពួកគេ ។ ដូច្នេះវាមិនមានបញ្ហាអ្វីទេនៅពេលមានចម្លើយខុសនោះ ។ **ចូរចាំថា :** តេស្តនេះគឺប្រើប្រាស់សម្រាប់ជួយសិស្ស និងមិនត្រូវកត់ទុកក្នុងបញ្ជីពិន្ទុឡើយ ។
- បន្ទាប់ពីធ្វើកិច្ចការនេះ មាតាបិតា និងសិស្សគួរលែងកំលែមឱ្យបានច្រើនដើម្បីហ្វឹកហាត់រៀនចំពោះខ្លឹមសារណាដែលមានការលំបាកជាមួយគ្នា និងនៅផ្ទះ ។

៤.៣ ត្រួតពិនិត្យលទ្ធផលតេស្ត និងជ្រើសរើសល្បែងសិក្សាសមស្របដើម្បីដោះស្រាយបញ្ហា

គ្រូត្រូវត្រួតពិនិត្យចម្លើយរបស់សិស្ស

បន្ទាប់ពីធ្វើតេស្ត ។ តេស្តក្នុងដំណាក់កាលនីមួយៗចែកចេញជាផ្នែកៗ (ឧទាហរណ៍ ១ក ១ខ ១គ ១ល។) កម្រិតពិន្ទុត្រូវបានប្រើប្រាស់ដើម្បីកំណត់ឱ្យដឹងពីភាពរីកចម្រើននៃសមត្ថភាពសិស្ស (ពោលគឺស្តង់ដារ) (មើលតារាងទី១) ។ បើសិស្សទទួលបានពិន្ទុក្រោម៥០%សម្រាប់ស្តង់ដារណាមួយពួកគេត្រូវទទួលបានការពង្រឹងការយល់ដឹងបន្ថែមតាមរយៈល្បែងសិក្សា ។ សាលារៀនរបស់អ្នកអាចមានល្បែងសិក្សាទាំងនេះនៅក្នុងបណ្ណាល័យ ។ បើសិនមិនមានអ្នកអាចស្នើសុំឱ្យនាយកសាលារៀនទិញដោយប្រើថវិកាសាលារៀន ។

៤.៤ ជួបជាមួយគ្រូបង្វឹកអំណានដើម្បីពិភាក្សាលទ្ធផលតេស្តកម្រិតស្តង់ដារ និងសកម្មភាពតាមដានផ្សេងៗ

បន្ទាប់ពីធ្វើតេស្តកម្រិតស្តង់ដារ គ្រូបង្រៀនគួរជួបជាមួយគ្រូបង្វឹកអំណានប្រចាំសាលារៀនដើម្បីកំណត់រកសិស្សដែលមានតម្រូវការរៀនបន្ថែម និងផ្នែកសមត្ថភាពឬកម្រិតស្តង់ដារដែលពួកគេជួបការលំបាក ។ គ្រូត្រូវកត់ឈ្មោះសិស្សទាំងនេះនិងសកម្មភាពតាមដានជួយផ្សេងៗនៅក្នុងតារាងតាមដានសិស្ស ដែលមានក្នុង **ឧបសម្ព័ន្ធទី៤** ។ សកម្មភាពតាមដានជួយមួយចំនួនមានដូចជា ៖

- ល្បែងសិក្សាក្នុងបណ្ណាល័យ
- ល្បែងសិក្សាក្នុងថ្នាក់រៀន (រៀនសិក្សា)

- ការសិក្សាតាមសុសវែរល្បែងសិក្សា ចល័តក្នុងបណ្ណាល័យ
- សៀវភៅបន្ថែមក្នុងបណ្ណាល័យ
- ផ្តល់បណ្ណពិន្ទុសិស្សទៅមាតាបិតា
- សកម្មភាពសិស្សធំជួយសិស្សតូច
- សកម្មភាពបង្រៀនពីមាតាបិតា
- ការប្រជុំគ្នារវាងគ្រូបង្វឹកអំណាន និង មាតាបិតាសិស្ស

តារាងទី១ : កម្រិតពិន្ទុសម្រាប់វាយតម្លៃ សមត្ថភាពសិស្សតាមរយៈតេស្តសំណេរ

មធ្យមភាគ	% ចម្លើយ ត្រឹមត្រូវ	និទ្ទេស
៩,៥០ ដល់ ១០	៩៥% ដល់ ១០០%	ល្អណាស់
៨,០០ ដល់ ៩,៤៩	៨០% ដល់ ៩៤%	ល្អ
៦,៥០ ដល់ ៧,៩៩	៦៥% ដល់ ៧៩%	បង្អួច
៥,០០ ដល់ ៦,៤៩	៥០% ដល់ ៦៤%	មធ្យម
៤,៩៩ ដល់ ០.០	៤៩% ដល់ ០%	ខ្សោយ

៤.៥ រាយការណ៍លទ្ធផលទៅមាតាបិតា ដើម្បីឱ្យពួកគាត់ជួយបង្រៀនកូន

នៅពេលបំពេញបណ្ណរបាយការណ៍ពិន្ទុសិស្សដែលមានបង្ហាញក្នុង **ឧបសម្ព័ន្ធទី៥** ដើម្បីផ្ញើទៅមាតាបិតាគ្រូបង្រៀនគួរកំណត់សម្គាល់អំពីសមត្ថភាពសិស្ស ឬស្តង់ដារដែលសិស្សជួបការលំបាក (ពេលគឺសិស្សដែលមានមធ្យមភាគក្រោម៥០%) ឬក្រុមនឹងការ

ប្រាប់អំពីល្បែងសិក្សាដើម្បីជួយសិស្សឱ្យរីកចម្រើននៅក្នុងស្តង់ដារណា មួយ ។ គួរតែប្រាប់មាតាបិតាឱ្យពួកគាត់ខ្ចីសម្ភារៈពីបណ្ណាល័យយកទៅប្រើប្រាស់នៅផ្ទះបាន ។ សម្ភារៈទាំងនោះរួមមានល្បែងសិក្សាសៀវភៅអាន ព្រមទាំងសុសវែរល្បែងសិក្សាសម្រាប់ដាក់ក្នុងទូរសព្ទទំនើប បើសិនជាពួកគាត់មាន ។ សម្ភារៈទាំងនេះ អាចខ្ចីបានក្នុងរយៈពេលយ៉ាងយូរមួយសប្តាហ៍ ។



៤.៦ រៀបចំឱ្យសិស្សហ្វឹកហាត់រហូតដល់ពេលចាប់ផ្តើមដំណាក់កាលបន្ទាប់ទៀត

សិស្សម្នាក់ៗត្រូវហ្វឹកហាត់ឱ្យបានទៀងទាត់តាមរយៈល្បែងសិក្សាដែលបានបង្ហាញជូននៅខាងក្រោមស្តង់ដានីមួយៗ ។ ឧបករណ៍សិក្សាទាំងនេះ ភាគច្រើនជាល្បែងសិក្សាសម្រាប់ពង្រឹងបំណិនអំណានផ្សេងៗរួមមាន ការចេះអានស្នាដៃ ការអានដើម្បីយល់ ។ល។ល្បែងសិក្សាទាំងនេះនិងសម្ភារៈផ្សេងៗទៀតគួរមានជាស្រេចនៅក្នុងបណ្ណាល័យ ឬកៀនសិក្សាក្នុងថ្នាក់បើគ្រូបានរៀបចំ ។ នាយករងដែលទទួលបន្ទុកបច្ចេកទេសត្រូវតាមដានជួយបណ្តារក្ស

ដើម្បីធានាថាសកម្មភាពទាំងអស់មានដំណើរការជាទៀងទាត់ ។ បើសិនជាសាលារៀនមានគ្រូបង្វឹកអំណានដែលជួយគ្រូបង្រៀនក្នុងការកែលម្អសមត្ថភាពអានរបស់សិស្ស គាត់គឺជាអ្នកដែលត្រូវតាមដានជួយសកម្មភាពទាំងអស់នេះឱ្យបានជាប្រចាំ ។ ក្នុងខណៈដែលសកម្មភាពពង្រឹងទាំងអស់នេះកើតឡើងនៅក្រៅម៉ោងរៀន គ្រូគួរបន្តបង្រៀនស្តង់ដារ ផ្សេងៗទៀតនៅក្នុងដំណាក់កាលបន្ទាប់ ។



៥. អន្តរាគមន៍មានប្រយោជន៍សម្រាប់ជួយសិស្សដែលមានតម្រូវការរៀនបន្ថែម

គ្រូបង្រៀនអាចពិចារណាជ្រើសរើសអន្តរាគមន៍ខាងក្រោមនៅពេលកំណត់បានសិស្សដែលមានតម្រូវការរៀនពិសេសរួចហើយ ។ គ្រូបង្រៀនគួរធ្វើការជាមួយគ្រូបង្វឹកអំណាននៅតាមសាលារៀននីមួយៗដើម្បីសម្រេចចិត្តថាតើគួរជ្រើសរើសសកម្មភាពចំនួនប៉ុន្មានសម្រាប់សិស្សដែលមានតម្រូវការរៀនបន្ថែម ។

៥.១ ល្បែងសិក្សាក្នុងបណ្ណាល័យ

កម្រិតស្តង់ដានីមួយៗក្នុងសៀវភៅ ស្តង់ដារអំណានគឺមានយោងអំពីល្បែងសិក្សាដែលមាននៅក្នុងហ្វីលសម្ភារៈអំណាន ដែលប្រើប្រាស់សម្រាប់ពង្រឹងកម្រិតស្តង់ដារនោះ ។ តាមរយៈការយោងល្បែងសិក្សា និងលទ្ធផលតេស្តរបស់សិស្សដែលជួបបញ្ហាក្នុងការអាន គ្រូបង្វឹកអំណាន និងគ្រូបង្រៀននឹងអាចកំណត់ថាល្បែងសិក្សាណាមួយដែលមានប្រយោជន៍បំផុតសម្រាប់បម្រើឱ្យការអានកាន់តែប្រសើរដល់សិស្ស ។ បណ្ណារក្សដែលបានចូលរួមការប្រជុំនេះជាមួយគ្រូបង្វឹកអំណាន និងគ្រូបង្រៀនក៏ត្រូវដឹងថាល្បែងសិក្សាមួយណាសម្រាប់សិស្សលេង ។ ល្បែងសិក្សាទាំងនេះគួរមានចំនួនច្រើនល្មមនៅក្នុងបណ្ណាល័យដើម្បីឱ្យសិស្សអាចលេងម្នាក់ឯងដើម្បីពង្រឹងសមត្ថភាពរបស់ខ្លួន ឬលេងជាក្រុម ។



៥.២ ល្បែងសិក្សាក្នុងថ្នាក់រៀន

គ្រូបង្រៀនគួរបង្កើតកៀនសិក្សានៅក្នុងថ្នាក់រៀនដើម្បីឱ្យសិស្សអាចលេងល្បែងសិក្សាដែលមាននៅក្នុងហ្វីលសម្ភារៈ

អំណាន ។ ដូចគ្នាទៅនឹងការលេងក្នុង
បណ្ណាល័យគ្រូបង្រៀនគួរណែនាំសិស្ស
ដែលជួបការលំបាកក្នុងការអានលើកម្រិត
លើល្បែងសិក្សាណាមួយយ៉ាងជាក់លាក់
ដោយផ្អែកទៅលើកម្រិតស្តង់ដារដែលពួកគេ
ជួបការលំបាក ។ ល្បែងទាំងនេះគួរមានជា
ស្រេចក្នុងកៀនសិក្សា ។ ដូច្នេះសិស្សអាច
លេងបានក្នុងពេលឈប់សម្រាក ។ ជម្រើស
មួយផ្សេងទៀត គ្រូអាចផ្តល់ល្បែងទាំងនេះ
ដល់សិស្សដើម្បីលេងក្នុងខណៈដែលខ្លួន
កំពុងកែតេស្ត ឬកែកិច្ចការសិស្សធ្វើនៅផ្ទះ
ដូច្នេះសិស្សទទួលបានឱកាសច្រើនក្នុងការ
លេងល្បែងនៅសាលារៀន ។

ជាថ្មីម្តងទៀត គ្រូបង្ហាញអំណានត្រូវ
ពិភាក្សាជាមួយបណ្ណារក្សអំពីសិស្សដែល
ជួបការលំបាកក្នុងការអានលើកម្រិត
ស្តង់ដារណាមួយ ។ ដូច្នេះ បណ្ណារក្សត្រូវជួយ
សិស្សដើម្បីចូលទៅលេងសុសវែរល្បែង
សិក្សាទាំងនេះផងដែរ ។



**៥.៣ សុសវែរល្បែងសិក្សាចល័តក្នុង
បណ្ណាល័យ**

បើបណ្ណាល័យមានបំពាក់នូវឧបករណ៍
បច្ចេកវិទ្យាចល័ត ដូចជា ទូរសព្ទទំនើប និង
ថាប័ប្លែត នោះសិស្សនឹងមានឱកាសលេង
ល្បែងសិក្សាប្រភេទសុសវែរដែលផ្អែកតាម
សៀវភៅអាន-សរសេរថ្នាក់ទី១ និងទី២ ។
សុសវែរល្បែងសិក្សាទាំងនេះមានចំនួន៣១
មេរៀន ។

៥.៤ សៀវភៅបន្ថែមក្នុងបណ្ណាល័យ

វិធីបង្រៀនអំណានដែលល្អមួយក្នុង
ចំណោមវិធីផ្សេងៗទៀតគឺការផ្តល់ឱកាស
ឱ្យសិស្សហ្វឹកហ្វាត់បំណិនអំណានរបស់ពួក
គេ។ សៀវភៅដែលសិស្សអានទទួលបាន
ភាពរីករាយគួរតែត្រៀមជាស្រេចនៅក្នុង
បណ្ណាល័យដែលសិស្សអាចយកមកអាន
ដោយសេរី ។ ម្យ៉ាងទៀត គ្រូអាចរៀបចំ
កៀនអំណាននៅក្នុងថ្នាក់រៀនផងដែរដើម្បី
ឱ្យសិស្សអានយ៉ាងសប្បាយរីករាយពេល
ចេញលេង ។

**៥.៥ ការផ្តល់បណ្ណពិន្ទុសិស្សទៅឱ្យមាតាបិតា
ដើម្បីជួយបង្រៀនកូន**

តួនាទីរបស់មាតាបិតាក្នុងការជួយ
សិស្សរៀនអានគឺមានសារៈសំខាន់ណាស់។

មាតាបិតាអាចផ្តល់នូវការគាំទ្របានយ៉ាងល្អ នៅពេលពួកគេយល់ដឹងអំពីផ្នែកណាមួយ ដែលត្រូវជួយកូនរបស់ពួកគេ ។ បន្ទាប់ពីធ្វើ តេស្តតាមដំណាក់កាលចប់ គ្រូបង្រៀនត្រូវ បំពេញ**បណ្ណពិន្ទុសិស្ស** ដើម្បីប្រាប់មាតាបិតា សិស្សអំពីផ្នែកឬសមត្ថភាពដែលសិស្ស កំពុងជួបការលំបាក ។ បណ្ណពិន្ទុនេះគឺប្រើ សម្រាប់តែសិស្សណាដែលទទួលបានពិន្ទុ ក្រោម៥០%ពីតេស្តដំណាក់កាលប៉ុណ្ណោះ ។ បណ្ណពិន្ទុសិស្សប្រាប់អំពីប្រភេទល្បែង សិក្សា និងសកម្មភាពដែលមាតាបិតាគួរ លេងជាមួយកូនដើម្បីពង្រឹងសមត្ថភាពអាន របស់សិស្ស ។ មាតាបិតាអាចសុំខ្លីល្បែង សិក្សាទាំងនេះពីបណ្ណាល័យសាលារៀន តាមរយៈការបង្ហាញបណ្ណពិន្ទុសិស្សដែល មានហត្ថលេខារបស់គ្រូបង្រៀន ។ បណ្ណពិន្ទុ ក៏មាននូវការស្នើឱ្យមាតាបិតាជួបជាមួយគ្រូ បង្វឹកអំណាន ដើម្បីឱ្យពួកគាត់ចេះធ្វើ ផែនការជួយកូនរបស់ពួកគាត់កាន់តែ ប្រសើរឡើងនៅផ្ទះ ។

៥.៦ សកម្មភាពសិស្សជួយសិស្ស

ជាទូទៅសិស្សចូលចិត្តលេងជាមួយ គ្នា ។ ដូច្នេះសាលារៀនអាចប្រើប្រាស់ទម្លាប់ ពីធម្មជាតិនៃការលេងជាមួយគ្នាដោយ រៀបចំជាសកម្មភាពសិស្សជួយសិស្ស។ នៅ ក្នុងសកម្មភាពនេះ សិស្សធំដែលរៀនក្នុង ថ្នាក់ទី ៤, ៥ និង៦ អាចចាត់ចែងពួកគេជួយ បង្រៀនអំណានដល់សិស្សតូច ។ សិស្សធំ

អាចទទួលបានល្បែងសិក្សាពីសាលារៀន សម្រាប់លេងជាមួយសិស្សថ្នាក់ទាប ដោយ ផ្អែកលើអ្វីដែលសិស្សតូចនោះកំពុងជួបការ លំបាក ។ គ្រូបង្វឹកអំណានត្រូវជួយក្នុងការ រៀបចំសកម្មភាពទាក់ទងនឹងការបង្កើត ល្បែងសិក្សា និងទឹកនៃសម្រាប់ដំណើរការ សកម្មភាព ដូចជាក្រោមដើមឈើ និងលើ កៅអីក្នុងទីធ្លាសាលាជាដើម ។



៥.៧ ការជួយបង្រៀនពីមាតាបិតា

គ្រូបង្រៀន និងគ្រូបង្វឹកអំណានគួរលើក ទឹកចិត្តមាតាបិតាសិស្សឱ្យចេះជួយកូនរបស់ ពួកគេហ្នឹកហាត់រៀនអំណាននៅផ្ទះ ។ បណ្ណ ពិន្ទុសិស្សដែលបានរៀបរាប់ខាងដើម ជាវិធី មួយមានសារៈសំខាន់សម្រាប់អប់រំណែនាំ ដល់មាតាបិតា ។ ការសម្របសម្រួលមាតា បិតាឱ្យចេះបង្រៀនកូន អំពីការអានសាលា រៀនគួរពិចារណាចំណុចមួយចំនួនដូចខាង ក្រោម ៖

- ផ្តល់បណ្ណពិន្ទុសិស្សទៅមាតាបិតាឱ្យ បានទៀងទាត់អំពីសិស្សដែលជួបការ លំបាកក្នុងការអាន ។

- អនុញ្ញាតឱ្យមាតាបិតាសុំខ្លីល្បែងសិក្សា និងសៀវភៅអានពីបណ្ណាល័យសម្រាប់លេង និងអានជាមួយកូនរបស់ពួកគាត់ ។
- ចំពោះមាតាបិតាណាដែលមានទូរសព្ទទំនើប សូមអញ្ជើញពួកគាត់មកសាលារៀន ហើយដំឡើងសុសវែរល្បែងសិក្សាទាំងនេះទៅក្នុងទូរសព្ទរបស់ពួកគាត់ ។ ដូច្នេះសិស្សនឹងអាចលេងល្បែងទាំងនៅតាមផ្ទះផងដែរ ។
- ពន្យល់មាតាបិតាអំពីរបៀបតាមដានការសិក្សារបស់កូននៅក្នុងសុសវែរល្បែងសិក្សាដែលប្រើទូរសព្ទទំនើប ។ ការធ្វើបែបនេះនឹងជួយឱ្យមាតាបិតាដឹងអំពីផ្នែកណាមួយដែលពួកគេត្រូវជួយកូនរបស់ពួកគេ ។



៥.៨ ការប្រជុំគ្នារវាងគ្រូបង្វឹកអំណាននិងមាតាបិតាសិស្ស

គ្រូបង្វឹកអំណានគឺជាតួនាទីថ្មីនៅក្នុងសាលារៀនដែលជួយពង្រឹងទំនាក់ទំនងឱ្យកាន់តែប្រសើរឡើងរវាងមាតាបិតាសិស្ស

និងសាលារៀន ជាពិសេសទាក់ទងនឹងការអាន ។ គ្រូបង្វឹកអំណានអាចជាមនុស្សមកពីសហគមន៍ សមាជិកក្រុមប្រឹក្សាឃុំ ឬជាគ្រូបង្រៀន ។ គ្រូបង្វឹកអំណានជួបប្រជុំជាមួយមាតាបិតាដើម្បីផ្តល់ការណែនាំអំពីរបៀបជួយកូនបណ្តុះបំណិនអំណានឱ្យមានភាពរីកចម្រើន ។ គ្រូបង្វឹកអំណានដើរតួនាទីយ៉ាងប្រសើរក្នុងការប្រាស្រ័យទាក់ទងរវាងមាតាបិតា និងគ្រូបង្រៀន និងជួយមាតាបិតាឱ្យទទួលបានសម្ភារៈពង្រឹងអំណានដែលមានក្នុងសាលារៀន ។ សម្ភារៈសិក្សាទាំងនេះរួមមានល្បែងសិក្សា សៀវភៅរឿងសៀវភៅសិក្សាគោល (បើសិនសិស្សមិនមានសៀវភៅនេះ) និងសុសវែរល្បែងសិក្សាចល័តសម្រាប់ដំឡើងក្នុងទូរសព្ទទំនើប បើសិនជាមាតាបិតាមាន ។ ការដំឡើងកម្មវិធីនេះគឺមិនគិតថ្លៃទេ ព្រមទាំងមានការពន្យល់អំពីរបៀបលេងផងដែរ ។

៦. ព័ត៌មានជំនួយបន្ថែមសម្រាប់គ្រូ

៦.១. ទីសេចក្តី (Context Clue)

អ្វីទៅជាទីសេចក្តី? ទីសេចក្តីគឺជាប្រភពព័ត៌មាននៃពាក្យក្នុងល្បះដែលស្ថិតនៅខាងមុខឬបន្ទាប់ពាក្យនោះ ដែលជួយបកស្រាយអត្ថន័យនៃពាក្យនោះ ។ ទីសេចក្តីមានច្រើនប្រភេទដូចជា៖

១. ការយល់ដឹងពីអត្ថន័យនៃពាក្យដោយប្រើប្រាស់ពាក្យ “មាន, ដូច, ដូចជា” ជាពាក្យជំនួសឱ្យពាក្យ “ឧទាហរណ៍” ។

ឧទាហរណ៍ (១) ខ្ញុំសម្តែងការគោរព

ចំពោះមនុស្សចាស់ ដូចជា ជីដូនជីតា មាតា បិតា ។ល។

ឧទាហរណ៍ (២) ខ្ញុំទៅផ្សារទិញ ម្ហូប

អាហារមាន ត្រី សាច់ បន្លែ និងផ្លែឈើ ។

២. ការប្រើប្រាស់ពាក្យន័យដូច (អើច នសព្វ) ឬ ពាក្យន័យផ្ទុយ (បដិសព្វ) នៅក្នុង ល្បះដើម្បីសន្និដ្ឋានអត្ថន័យនៃពាក្យមួយ ផ្សេងទៀតដែលយើងមិនទាន់ដឹងអត្ថន័យ របស់វា ។

ឧទាហរណ៍ (១) សុខមាន

អារម្មណ៍ល្អ ពីព្រោះគាត់សប្បាយចិត្ត ។

ឧទាហរណ៍ (២) ខ្ញុំស្រឡាញ់ មនុស្សល្អ

ប៉ុន្តែខ្ញុំស្អប់ មនុស្សអាក្រក់ ។

៣. ការប្រើប្រាស់បរិបទនៃល្បះដើម្បី បកស្រាយឬកំណត់អំពីការប្រើឬអាន សទិសសព្វ ។

ឧទាហរណ៍ ពូសុខយក លាមកគោដាក់

ស្រែ។

ដូចនេះបើកំណត់ការអាន

(ក) “លាមក” មានន័យថាសិស្សកំណត់ ន័យរបស់ពាក្យបានត្រឹមត្រូវពីព្រោះមាន ពាក្យ គោ ស្រែ បញ្ជាក់ន័យ ។

(ខ) “លា-មក” មានន័យថាសិស្ស កំណត់ការអានពាក្យមិនត្រឹមត្រូវ ហើយក៏ធ្វើ ឱ្យការកំណត់ន័យរបស់ពាក្យខាងក្រោយ ពាក្យ “លាមក” មិនបានត្រឹមត្រូវផងដែរ ។

៦.២. លំហាត់ក្លូស្យ (Cloze Exercise)

ក្លូស្យ គឺជាអត្ថបទដែលខ្លឹមសារមួយ ចំនួនត្រូវបានគេលុបចោលឬដកចេញដូច ជា ពាក្យ ផ្នែកនៃពាក្យ ឬ តួអក្សរ ។ សិស្ស ត្រូវបំពេញខ្លឹមសារដែលគេលុបចោលឬដក ចេញនោះដោយដកស្រង់ពីបញ្ជីពាក្យនៅ លើទំព័រក្រោមអត្ថបទនោះ ឬ ពាក្យណាមួយ ដែលយោងទៅលើការយល់ដឹងរបស់សិស្ស ទាក់ទងនឹងបរិបទជាទីសេចក្តី ។ លំហាត់ក្លូ ស្យគឺប្រើដើម្បីជួយសិស្សក្នុងអានដោយការ យល់ន័យ ហ្វឹកហាត់វាក្យសព្វ ពង្រឹងការ ប្រកបពាក្យ និងរំលឹកពីសូររបស់តួអក្សរ ។ លំហាត់ក្លូស្យជាលំហាត់មួយដែលមាន ប្រសិទ្ធភាពខ្លាំងក្នុងការបង្រៀនអំណាន ។

លំហាត់ក្លូស្យចាប់ផ្តើមដោយការជ្រើស រើសពាក្យនៅលំដាប់លេខរៀងណាមួយក៏ បានចាប់ពីលំដាប់លេខរៀងទី៤ ទៅ ៨នៅ ក្នុងកថាខណ្ឌ ឬអត្ថបទ ។ ការជ្រើសរើស លំដាប់លេខរៀងកាន់តែតូច (លេខ៤) ធ្វើឱ្យ លំហាត់ក្លូស្យ កាន់តែមានភាពលំបាក រីឯ លំដាប់លេខរៀងខ្ពស់ (លេខ៨) ធ្វើឱ្យលំ ហាត់ក្លូស្យមានភាពងាយស្រួលជាង ។ ឧទាហរណ៍ បើគ្រូជ្រើសរើសយកពាក្យនៅ លំដាប់ទី៦ (កម្រិតលំបាកមធ្យម) គ្រូត្រូវរាប់ រៀងរាល់ពាក្យទី៦ក្នុងកថាខណ្ឌឬអត្ថបទ រួច លុបចោលឬដកចេញពាក្យទី៦នោះរហូតចប់ កថាខណ្ឌឬអត្ថបទ ហើយគ្រូឱ្យសិស្សបំពេញ ចន្លោះនៃពាក្យដែលបានដកចេញទាំងនោះ។

សិស្សត្រូវបំពេញពាក្យណាមួយក៏បាន ដើម្បីជំនួសពាក្យដែលលុបចោលឬដកចេញ ដរាបណាវាត្រូវនឹងបរិបទជាទីសេចក្តី និងមានន័យគ្រប់គ្រាន់សម្រាប់កថាខណ្ឌឬអត្ថបទនោះ ។

ឧទាហរណ៍ ចូរសង្កេតលំហាត់កូស្យខាងក្រោមដែលគេបានដកចេញនូវពាក្យមួយចំនួននៅរៀងរាល់លំដាប់ទី៦ ។

ថ្ងៃនេះជាថ្ងៃចូល...(រៀន)^១ ដំបូង ។
 ព្រឹកនេះ ម្តាយសុភី...(ដាស់)^២កូនពីព្រលឹម។ គាត់ប្រាប់...(សុភី)^៣ឱ្យរៀបចំខ្លួនទៅសាលារៀន ។...(សុភី)^៤ភ្ញាក់ ពីដំណេក រួចងើប...(ចេញ)^៥ពីគ្រែ ។ នាងនិយាយ :“អូ...(ព្រឹក)^៦នេះជាថ្ងៃបរិសេសកាលផង ។...(តើ)^៧ម៉ាក់អញ្ជើញទៅជាមួយកូន...(ដែរ)^៨ឬទេ?” ។
 “ទេកូន! ឆ្នាំ...(ហ្នឹង)^៩កូនធំហើយ។ កូនទៅ...(ជាមួយ)^{១០}ប្អូន ហើយមើលប្អូនផង...(ណាំ)^{១១}” ។ សុភីនិងប្អូនទៅដួងតទឹក (...)ហើយ^{១២}ស្លៀកពាក់ រៀបចំកាតាប ទើបសំពះ...(លា)^{១៣}ម្តាយឪពុកទៅ សាលារៀន ។ ពួក...(វា)^{១៤}ទៅសាលារៀនទាំងពីរនាក់ ...ដោយ^{១៥}ទឹកមុខរីករាយ ។

- ១.រៀន.,សិក្សា ២.ដាស់ ៣.សុភី.,កូន ៤.សុភី,កូន ៥.ចេញ.,ចាកចេញ ៦.ថ្ងៃ.,ព្រឹក ៧.តើ ៨.ដែរ ៩.នេះ.,ហ្នឹង ១០.ជាមួយ., ១១. ណាំ,ដែរ ១២.រួចហើយ.,បន្ទាប់មក ១៣.លា.,ប្រាប់ ១៤.គេ.,វា ១៥.ដោយ, មាន

៦.៣ យុទ្ធវិធីបុរេអំណាន (មុនអំណាន)

យុទ្ធវិធីបុរេអំណាន ឬការបង្រៀនមុនអំណានជាវិធីមួយដែលផ្តល់នូវមូលដ្ឋានគ្រឹះដល់សិស្សក្នុងការយល់ដឹង និងទទួលបាននូវភាពរីករាយចំពោះអត្ថបទដែលពួកគេបម្រុងនឹងអាន ។ ខាងក្រោមនេះគឺជាការបកស្រាយសង្ខេបអំពីយុទ្ធវិធីបុរេអំណានមួយចំនួនដែលជួយលើកកម្ពស់ការយល់ដឹងឱ្យប្រសើរឡើងក្នុងអំឡុងពេលអាន៖

- **ការលើកទឹកចិត្ត:** បង្កការចូលរួម និងទាញការចាប់អារម្មណ៍សិស្សដើម្បីឱ្យពួកគេមានទឹកចិត្តចង់អានអត្ថបទ ។
- **ឧទាហរណ៍** គ្រូបង្ហាញឧទាហរណ៍ជាក់ស្តែង ឬរូបភាពដែលទាក់ទងអត្ថបទរៀងមុនពេលចាប់ផ្តើមការអាន ។
- **ការផ្សារភ្ជាប់ទៅនឹងចំណេះដឹងមានស្រាប់:** ជំរុញទឹកចិត្តសិស្សឱ្យបង្ហាញនូវចំណេះដឹងមានស្រាប់របស់ពួកគេដែលពាក់ព័ន្ធនឹងប្រធានបទអំណាន និងធ្វើការផ្សារភ្ជាប់គ្នាដើម្បីឱ្យពួកគេមានគោលដៅសម្រាប់ការអាន ។
- **ឧទាហរណ៍** គ្រូសួរសិស្សថាតើពួកគេបានដឹងអ្វីខ្លះរួចហើយអំពីប្រធានបទអំណាន បទពិសោធស្រដៀងគ្នា ។ល។
- **ការមើលអត្ថបទអំណានត្រួសៗជាមុន:** មើលអត្ថបទត្រួសៗមុននឹងអានដើម្បីយល់ដឹងអំពី មាតិកា ប្រភេទអត្ថបទ

(ពាក្យរាយ ពាក្យកាព្យ...) និង ចំណងជើង ប្លង់អត្ថបទអំណាន ។ល។ ឧទាហរណ៍ គ្រូឱ្យសិស្សមើលប្រភេទ អត្ថបទ រួចជ្រាបភ្ជាប់ទៅនឹងអត្ថបទ ដែលមានប្រភេទស្រដៀងគ្នាដែលពួក គេធ្លាប់បានដឹង ឬអាន ដោយសូរថាតើ ពួកគេបានដឹងអ្វីខ្លះអំពីប្រភេទអត្ថបទ។

- **បរិបទ:** បង្ហាញនូវប្រធានបទឬផ្ទៃរឿង ថ្មីដែលទាក់ទងនឹងអត្ថបទអំណាន ដែលសិស្សបម្រុងនឹងអានដើម្បីឱ្យ សិស្សយល់ដឹងកាន់តែទូលំទូលាយអំពី អត្ថបទ ។ **ឧទាហរណ៍** បើសិនជាអត្ថ បទអំណានពាក់ព័ន្ធនឹងតំបន់ ភូមិសាស្ត្រដែលសិស្សអាចនឹងមិនដឹង គ្រូអាចបង្រៀនពួកគេអំពីចំណុចទាំង នោះជាមុនសិន មុននឹងអាន ។

- **ការបង្រៀនបញ្ញត្តិ និងវាក្យសព្ទជាមុន:** បង្រៀនបញ្ញត្តិឬវាក្យសព្ទថ្មីដែល សិស្សមិនទាន់ដឹង ឬក៏អ្វីមួយដែល សិស្សមិនអាចកាត់យល់បានពីបរិបទ និងជាចំណុចមួយដែលចាំបាច់សម្រាប់ ការស្វែងយល់អត្ថបទអំណាន ។ **ឧទាហរណ៍** សម្រាប់ការបង្រៀនបញ្ញត្តិ ថ្មី គ្រូអាចផ្តល់ឧទាហរណ៍ដែលទាក់ទង នឹងនឹងបញ្ញត្តិនោះ ។ សម្រាប់ការ បង្រៀនវាក្យសព្ទថ្មី គ្រូអាចបង្ហាញ ពាក្យថ្មីនោះ រួមជាមួយនឹងនិយមន័យ ដល់សិស្សទាំងអស់ ។

- **ការផ្ដោតចំណាប់អារម្មណ៍សិស្ស:** ផ្ដោត ចំណាប់អារម្មណ៍សិស្ស និងប្រាប់ពួក គេអំពីចំណុចសំខាន់ៗដែលពួកគេត្រូវ ចាប់អារម្មណ៍នៅពេលអាន ។ សកម្មភាពទាំងនោះរួមមាន ការសួរ សំណួរមុនអំណាន និងការទស្សន៍ ទាយ ។ **ឧទាហរណ៍** គ្រូឱ្យសិស្សមើល ចំណងជើង និងរូបភាពអត្ថបទអំណាន រួចសួរសិស្សថា តើអត្ថបទរឿងនេះ និយាយអំពីអ្វីបើផ្អែកលើចំណងជើង និងរូបភាព។ ម្យ៉ាងវិញទៀត គ្រូក៏អាច សង្ខេបនូវទិដ្ឋភាពរួមមួយឬពីរល្បះអំពី អត្ថបទអំណាន ហើយឱ្យសិស្សបង្កើត សំណួរបែបទស្សន៍ទាយ មុននឹងធ្វើការ អានអត្ថបទ ។

៦.៤ ការសរសេរអក្សរផ្ទង់

ការបង្រៀនអក្សរផ្ទង់ ជាការងារសំខាន់ សម្រាប់គ្រូ ក្នុងការនាំសិស្សហ្វឹកហាត់ សរសេរតួអក្សរ រហូតដល់ពាក្យពេចន៍ក្នុង ប្លុក ល្បះ។ល។ បានស្អាតល្អត្រឹមត្រូវតាម ទម្រង់ ទំហំ និងក្រុមអក្សរក្នុងភាសាខ្មែរ។ ដើម្បីឱ្យសិស្សសរសេរអក្សរផ្ទង់បានស្អាត ល្អ គ្រូត្រូវស្គាល់ពីគំរូអក្សរផ្ទង់ទាំងអស់ ដែលចែកជា ៧ក្រុម តាមទម្រង់អក្សរ ដែលមានលំនាំតួអក្សរស្រដៀងគ្នាថែម ទៀត ទៅតាមលំដាប់ព្យញ្ជនៈ និងស្រៈ ពេញតួ ដូចខាងក្រោម៖

ក្រុមទី១ : រ វ អ

ក្រុមទី២ : ក ភ គ ត ឥ ឡ

ក្រុមទី៣ : ច ប ម ឫ ឬ ហ យ យ

ក្រុមទី៤ : ល ស ណ ឈ

ក្រុមទី៥: ង ជ ដ ផ ប ថ ង

ក្រុមទី៦: ឆ ធ ព ពួ ញ ព្វ ព្វ ឈ ឧ

ក្រុមទី៧: ឧ ឧ ឌី ឌិន ទ ឡ។

តួអក្សរទាំង ៧ក្រុមខាងលើនេះ ត្រូវបែងចែកជា ៤ពួកទៀត ដែលបង្ហាញពីចំនួនល្ងែង និងការកំណត់ទំហំដូចជា៖

ពួកទី១: ហៅថាអក្សរ១ល្ងែង មាន៣៣តួគឺ ក ខ គ ង ច ឆ ជ ដ ប ឧ ត ថ ទ ធ ន ប ផ ព ភ ម អ ឥ ឧ ឌី ឫ ឬ ព្វ ព្វ ង ព្វ ឌី ឌី

ពួកទី ២: ហៅថា អក្សរ២ល្ងែង មាន១០តួគឺ យ ញ ឈ យ ល ស ហ ឡ អា ឡ

ពួកទី ៣: ហៅថាអក្សរ៣ល្ងែងមាន ២តួគឺ ឈ និង ណ

ពួកទី ៤: ហៅថាអក្សរពាក់កណ្តាលល្ងែង មាន ២តួគឺ រ និង វ

ចំពោះទំហំស្រៈវិញក៏មានការកំណត់ ដែលត្រូវគូរយល់ដឹង និងបង្រៀនសិស្សឱ្យគូរទៅតាមការកំណត់ដូចខាងក្រោមដែរ៖



- ទទឹងស្រៈ: “១” ជិតស្មើទទឹងតួព្យញ្ជនៈមួយល្ងែង
- ទទឹងស្រៈ: “០ ០ ០ ០” ជិតស្មើទទឹងតួ

ព្យញ្ជនៈមួយល្ងែង

- ទទឹងស្រៈ: “១” យក ១ភាគ៣ នៃព្យញ្ជនៈ
- ទទឹងស្រៈ: “១” យក ២ភាគ៣ នៃព្យញ្ជនៈ
- ទទឹងស្រៈ: “១” យកជិតស្មើតួព្យញ្ជនៈ។ រីឯកម្ពស់ស្រៈ: “១ ១ ១” ក៏យកជិតស្មើពាក់កណ្តាលនៃតួព្យញ្ជនៈ។
- ទទឹងស្រៈ: “ៀ ៀ” ស្មើនឹងព្យញ្ជនៈ
- ទទឹងស្រៈ: “០” យក១ភាគ៣នៃតួព្យញ្ជនៈដែរ។


១. ការបង្ហាញគំរូ

ក. របៀបដឹកនាំ

- ដំបូងត្រូវដឹកបន្ទាត់ផ្នែក៨ប្រឡោះស្មើៗគ្នា ដាក់នៅលើក្តារខៀនតាមគំរូនេះ: 
- បន្ទាត់ផ្នែកធំ១មាន ៤ ប្រឡោះតូចៗ។
- បន្ទាប់មក ត្រូវគូសរាងចតុកោណកែង២នៅដើមបន្ទាត់ ដោយចតុកោណកែង១ មានទទឹង១ក្រឡា នឹងបន្ទាត់បញ្ឈរ២ក្រឡា (បន្ទាត់បញ្ឈរស្មើ ២ដងនៃក្រឡាបន្ទាត់ផ្នែក)។
- ធ្វើបែបនេះឱ្យបានចតុកោណកែង ២ ជាប់គ្នា។
- បន្ទាប់មកទៀត ដឹកបន្ទាត់តាមអង្កត់ទ្រូងចតុកោណកែងដោយចាប់ពីជ្រុងមុំខាងស្តាំមកចំមុំជ្រុងខាងឆ្វេង ដូចគំរូនេះ:  ។

- ដឹកបន្ទាត់ទ្រេតឱ្យស្របនឹងបន្ទាត់ទ្រេតទី១រហូតដល់ចុងបន្ទាត់ផ្តេក។

ចន្លោះបន្ទាត់ទ្រេត។ ឯស្រះ ៣ ត្រូវសរសេរជិតប៉ុនអក្សរមួយល្ងែង។



ខ. របៀបសរសេរ

គ្រូត្រូវបែងចែកបន្ទាត់ផ្តេក (ដែលមាន៤បន្ទាត់តូច) ជា៣ភាគ។

- សរសេរអក្សរ រ ត្រូវកូចខាងក្រោម ត្រឹម ១ភាគ៣ តូ ១ភាគ៣ និងសក់ ១ភាគ៣ នៃក្រឡាបន្ទាត់ផ្តេក។ កម្ពស់អក្សរ រ ពេញ១បន្ទាត់ធំ ទទឹង ១ភាគ២ នៃចន្លោះបន្ទាត់ទ្រេត ។
- អក្សរ វ ត្រូវកូចខាងក្រោម ១ភាគ៣ ដូច រ ដែរ តូ ១ភាគ៣ និងសក់ ១ភាគ៣ រួចវាត់ទៅលើ ១ភាគ២ នៃក្រឡាបន្ទាត់ធំខាងលើ។ កម្ពស់ វ ស្មើនឹង ១ ក្រឡាបន្ទាត់កន្លះ។ ទទឹង វ ស្មើនឹង ១ភាគ២ នៃចន្លោះបន្ទាត់ទ្រេត។
- អក្សរ អ សរសេរដូច អក្សរ រ ២ដង។ ទទឹងអក្សរ អ ស្មើនឹង ២ភាគ៣ នៃ

២. លំណែនាំគូសបន្ទាត់

ក. គ្រូណែនាំសិស្សអំពីរបៀបដឹកបន្ទាត់តាមគំរូខាងលើ។ ដោយក្នុងសៀវភៅសរសេររបស់សិស្សមានក្រឡាបន្ទាត់រួចស្រេចហើយ គ្រូគ្រាន់តែណែនាំសិស្សឱ្យដឹកបន្ទាត់ទ្រេតតាមក្រឡាបន្ទាត់ក្នុងសៀវភៅសរសេររបស់សិស្ស។

ខ. គ្រូសរសេរគំរូនៅលើក្តារខៀនយឺតៗតាមចលនានីមួយៗ។

- ដំបូងសរសេរអក្សរ រ រ អ កម្ពស់ពេញបន្ទាត់ (ចំនួន១បន្ទាត់)។
- បន្ទាប់មកសរសេរពាក្យ អាវ កម្ពស់ពេញបន្ទាត់ (ចំនួន១បន្ទាត់)។
- ទីបញ្ចប់សរសេរពាក្យ រាវ កន្លះបន្ទាត់ (ចំនួន១បន្ទាត់)។

ដំណាក់កាលទី ១ : មេរៀនទី ១-៨

(ទំព័រទី១ ដល់ ៨)

១. រំលឹកស្រះនិស្ស័យ និងព្យញ្ជនៈ

២. រំលឹកព្យញ្ជនៈផ្សំស្រះ

៣. រំលឹកព្យញ្ជនៈប្រើមូសិកទន្ត និងក្រឹសព្វ

៤. រំលឹកពាក្យប្រកប

៥. រំលឹកស្រះពេញតួ

សប្តាហ៍ទី២ ខែ តុលា ដល់សប្តាហ៍ទី៣ ខែ តុលា
(២៦ ម៉ោង / ២,០ សប្តាហ៍)

**លេខ
១ក**

**សិស្សអាចអានស្រៈនិស្ស័យទាំងអស់បាន
ច្បាស់លាស់**

**បំណិនអំណានពាក់ព័ន្ធ : ការស្គាល់តួអក្សរនិងស្រៈ
: ការចេះអានស្លាត់**

សូមមើល មេរៀនទី ១ (ទំព័រទី ១)



សកម្មភាពគំរូ

- សិស្សឆ្លើយនឹងសំណួររំលឹករបស់គ្រូថា : តើស្រៈនិស្ស័យមានប៉ុន្មានតួ?
- សិស្សអានស្រៈនិស្ស័យម្តងម្នាក់ៗតាម រយៈការបង្ហាញបណ្ណស្រៈរបស់គ្រូពីដើមដល់ចប់ (ឧទាហរណ៍ : ៣ ... ៣៖) ។
- សិស្សអានស្រៈនិស្ស័យតាមលំដាប់ និងបញ្ជាស (ឧទាហរណ៍ : ៣.....៣៖, ៣៖.....៣) ។
- សិស្សអានស្រៈនិស្ស័យដែលត្រូវរៀបចម្រុះ (មិនតាមលំដាប់) (ឧទាហរណ៍ : ី ៣ ១ ១ ១ ១ ...៣) ។
- សិស្សរៀបបណ្ណស្រៈនិស្ស័យតាមលំដាប់និងអានឡើងវិញឱ្យបានត្រឹមត្រូវ ។ (ឧទាហរណ៍ : ៣ ...៣៖)

ខ្លឹមសារ

- ◆ ស្រៈនិស្ស័យទាំង២៣
តួ : ៣ ០ ០ ០ ០ ១ ១ ១
រើ ៀ ៀ េ ែ ៃ ៃ ៃ ៃ
ៅ ុំ ុំ ាំ ំ ះ ុះ



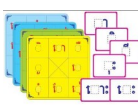
ការវាយតម្លៃ

ដើម្បីធ្វើតេស្តសិស្សអំពីសមត្ថភាពនេះ សូមប្រើ

តេស្តដំណាក់កាលទី ១ក



លេខ ១



លេខ ២



ល្បែងសិក្សាដែលអាចជួយពង្រឹងសមត្ថភាពនេះ

→ [លេខ ១២ មេរៀនទី១](#)

**សិស្សអាចអានព្យញ្ជនៈនិងខ្លឹមសារនៃព្យញ្ជនៈទាំងអស់
បានច្បាស់លាស់**

**បំណិនអំណានពាក់ព័ន្ធ : ការស្គាល់តួអក្សរនិងសូរ
: ការចេះអានស្នាដៃ**

សូមមើល មេរៀនទី ១ (ទំព័រទី ១)



ខ្លឹមសារ

សកម្មភាពគំរូ

- ☑ សិស្សរៀបរាប់ព្យញ្ជនៈទាំង៣៣តួឡើងវិញ ។
- ☑ សិស្សអានព្យញ្ជនៈទាំង៣៣តួម្តងម្នាក់ៗពីដើមដល់ចប់តាមរយៈការបង្ហាញរបស់គ្រូ(ក...អ)។
- ☑ សិស្សអានព្យញ្ជនៈទាំងអស់តាមលំដាប់និងបញ្ហាស ។ (ឧ. ក...អ និង អ...ក)
- ☑ សិស្សអានព្យញ្ជនៈចម្រុះ(មិនតាមលំដាប់) តាមការកំណត់របស់គ្រូ ។ (ឧ. គ ក អ ជ ... ធ)
- ☑ សិស្សរៀបបណ្តាព្យញ្ជនៈតាមលំដាប់ និងអានឡើងវិញឱ្យបានត្រឹមត្រូវ ។ (ឧ. ក... អ)
- ☑ សិស្សពិនិត្យមើលដើងព្យញ្ជនៈទាំងអស់ដែលគ្រូសរសេរ ឬបិទលើក្តារខៀន ហើយឡើងមកចង្អុលនិងថាតាមគ្រូម្តងមួយៗរហូតដល់ចប់ ។
- ☑ សិស្សអានដើងព្យញ្ជនៈទាំងអស់តាមលំដាប់និងមិនតាមលំដាប់ឡើងវិញបានត្រឹមត្រូវគ្រប់គ្នា ។
- ☑ សិស្សផ្គូផ្គងបណ្តាដើងព្យញ្ជនៈទៅនឹងបណ្តាតួព្យញ្ជនៈបានត្រឹមត្រូវ និងអានឡើងវិញតាមរយៈការកំណត់របស់គ្រូ ។

ខ	ង	គ	ឈ
ក	ខ	ឃ	ឆ
ក	ថ	ស	ត

♦ ព្យញ្ជនៈទាំង៣៣តួនិងដើងមាន ៖

ក ខ គ ឃ ង ច ឆ ជ ឈ ញ ដ ផ ឌ ឍ ណ ត ថ ទ ធ ណ ប ផ ព ភ ម យ ប ល រ ស ហ ឡ អ ។

ការវាយតម្លៃ

ដើម្បីធ្វើតេស្តសិស្សអំពីសមត្ថភាពនេះ សូមប្រើ

តេស្តជំណាក់កាលទី ១២

ក	ហ		លេខ ៣
ខ	ឡ		
គ	អ		

ក	ខ	ឃ	ឆ	ជ	ឈ	ញ	ដ	ផ	ឌ	ឍ	ណ	ត	ថ	ទ	ធ	ណ	ប	ផ	ព	ភ	ម	យ	ប	ល	រ	ស	ហ	ឡ	អ	លេខ ៤
ខ	គ	ឃ	ឆ	ជ	ឈ	ញ	ដ	ផ	ឌ	ឍ	ណ	ត	ថ	ទ	ធ	ណ	ប	ផ	ព	ភ	ម	យ	ប	ល	រ	ស	ហ	ឡ	អ	
ក	ខ	គ	ឃ	ឆ	ជ	ឈ	ញ	ដ	ផ	ឌ	ឍ	ណ	ត	ថ	ទ	ធ	ណ	ប	ផ	ព	ភ	ម	យ	ប	ល	រ	ស	ហ	ឡ	



ល្បែងសិក្សាដែលអាចជួយពង្រឹងសមត្ថភាពនេះ →

លេខ ១២ មេរៀនទី២ និងទី១០

**សិស្សអាចអានការឡើយសូរព្យញ្ជនៈនិងស្រៈដើម្បី
អានពាក្យនិងល្បះបានត្រឹមត្រូវ(ព្យញ្ជនៈពួកអ)**

បំណិនអំណានពាក់ព័ន្ធ : ការស្គាល់តួអក្សរនិងសូរ

: ការចេះវាក្យសព្ទ និង ការចេះអានស្នាដៃ

សូមមើល មេរៀនទី ២ (ទំព័រទី ២)



ខ្លឹមសារ

សកម្មភាពគំរូ

- ☑ សិស្សរៀបរាប់ព្យញ្ជនៈពួក **អ** ទាំងអស់ឡើងវិញតាមរយៈការពន្យល់របស់គ្រូ ។
- ☑ សិស្សរៀបពាក្យដោយប្រើបណ្ណអក្សរចល័តតាមការពន្យល់របស់គ្រូ រួចអានឱ្យបានត្រឹមត្រូវ (កោះ...អុំ និង កក្ករ...អាហារ) ។
- ☑ សិស្សអានល្បះតាមការកំណត់របស់គ្រូ ។
(-កុំនីចំណីនៅ។ -បងចំណានខំដេរខោ។
-ចៃអាំសរសើរបុប្ផាថា ចេះថែដំណាំ។)
- ☑ សិស្សរៀបល្បះដោយប្រើបណ្ណពាក្យតាមការកំណត់របស់គ្រូហើយអានបានត្រឹមត្រូវ ។
- ☑ សិស្សបង្កើតល្បះដោយប្រើបណ្ណពាក្យតាមគំនិតផ្ទាល់ខ្លួនហើយអានបានត្រឹមត្រូវ ។

- ◆ ស្រៈនិស្ស័យទាំង២៣
តួ : ា ិ ី ឺ ឺ ឺ ឺ ុ
ូ ួ ើ ឿ ឿ េ ៃ
ៃ ោ ៅ ុំ ំ ាំ ុះ
ែ ោះ ះ ។
- ◆ ព្យញ្ជនៈពួកអទាំង១៥
តួ : ក ខ ច ឆ ដ ឋ ណ ត
ថ ប ផ ស ហ ឡ អ
- ◆ ពាក្យនិងល្បះក្នុង
មេរៀនទី២ :
- កោះ : អុំ
- កក្ករ :អាហារ
- កុំនីចំណីនៅ ។
- បងចំណានខំដេរខោ។
- ចៃអាំសរសើរបុប្ផាថា
ចេះថែដំណាំ ។

ល្បែងសិក្សាដែលអាចជួយពង្រឹងសមត្ថភាពនេះ



លេខ ៥



លេខ ៦



លេខ ៨



លេខ ១០



លេខ ១១



លេខ ១២ មេរៀនទី៣



ការវាយតម្លៃ

ដើម្បីធ្វើតេស្តសិស្សអំពីសមត្ថភាពនេះ សូមប្រើ

តេស្តដំណាក់កាលទី ១៧

**លេខ
១២**

**សិស្សអាចអានការង្រំសូរព្យញ្ជនៈ និងស្រៈដើម្បី
អានពាក្យនិងល្បះបានត្រឹមត្រូវ (ព្យញ្ជនៈពួកអិ)**

បំណិនអំណានពាក់ព័ន្ធ : ការស្គាល់តួអក្សរនិងសូរ

: ការចេះវាក្យសព្ទ និង ការចេះអានស្នាដៃ

សូមមើល មេរៀនទី ៣ (ទំព័រទី ៣)



ខ្លឹមសារ

- សកម្មភាពគំរូ**
- ☑ សិស្សរៀបរាប់ព្យញ្ជនៈពួក **អិ** ទាំងអស់ឡើងវិញតាមការឆ្លើយសំណួររបស់គ្រូថា តើព្យញ្ជនៈពួក**អិ**មានអ្វីខ្លះ ?
 - ☑ សិស្សរៀបពាក្យដោយប្រើបណ្ណអក្សរចល័តតាមការពន្យល់របស់គ្រូ រួចអានឮបានត្រឹមត្រូវ ។ (គោ.....វៈ និង គគីរ..... ទីលំនៅ) ។
 - ☑ សិស្សអានល្បះតាមការកំណត់របស់គ្រូ។(- គោញីតាល្បុលី ។ - ពូទីចុះពីលើនាវា ។ - សេះចៅដីជាសេះដំបៅងា ។ - តាឌីដើរសំដៅសាលាយុគគីរ ។)
 - ☑ សិស្សរៀបល្បះដោយប្រើបណ្ណពាក្យតាមការកំណត់របស់គ្រូ ហើយអានបានត្រឹមត្រូវ ។
 - ☑ សិស្សបង្កើតល្បះដោយបណ្ណពាក្យតាមគំនិតផ្ទាល់ខ្លួនហើយអានបានត្រឹមត្រូវ។

- ◆ ស្រៈនិស្ស័យទាំង២៣តួ :
ា ិ ី ឺ ឺ ឺ ឺ ុ ួ ួ ឺ
ឿ ឿ ែ ៃ ៃ ោ ៅ
ុំ ំ ំ ុះ ៃះ ោ ះ ។
- ◆ ព្យញ្ជនៈពួក**អិ**ទាំង១៨តួ :
**គ យ ង ជ ឈ ញ ឧ ល ទ
ធន ព ភ ម យ រ ល វ**
-គោ.....វៈ
-គគីរ.....ទីលំនៅ
-គោញីតាល្បុលី ។
-ពូទីចុះពីលើនាវា ។
-សេះចៅដីជាសេះដំបៅងា ។
-តាឌីដើរសំដៅសាលាយុគគីរ ។

ល្បែងសិក្សាដែលអាចជួយពង្រឹងសមត្ថភាពនេះ

លេខ ៥ **លេខ ៦** **លេខ ៨**

លេខ ១០ **លេខ ១១** **លេខ ១២: មេរៀនទី៤**

ការវាយតម្លៃ

ដើម្បីធ្វើតេស្តសិស្សអំពីសមត្ថភាពនេះ សូមប្រើ

តេស្តដំណាក់កាលទី ១២

សិស្សអាចអានពាក្យ ឃ្លា ល្បះខ្លី ដែលប្រើ មូសិកទន្ត (៉) និងត្រីសព្ទ (ឺ)

បំណិនអំណានពាក់ព័ន្ធ : ការស្គាល់តួអក្សរនិងសូរ

: ការចេះវាក្យសព្ទ និង ការអានដើម្បីយល់ន័យ

សូមមើល មេរៀនទី ៤-៥ (ទំព័រទី ៤-៥) →

សកម្មភាពគំរូ

- ☑ សិស្សឆ្លើយយល់អំពីន័យរបស់ ឃ្លាល្បះខ្លីៗ ដែលបានប្រើមូសិកទន្ត និងត្រីសព្ទ ។
 - ☑ សិស្សរៀបបណ្តពាក្យដែលមានប្រើ មូសិកទន្ត និងត្រីសព្ទទៅតាមការកំណត់ របស់គ្រូ ហើយអានបានត្រឹមត្រូវ។
 - ☑ សិស្សរៀបល្បះដែលប្រើមូសិកទន្តនិង ត្រីសព្ទទៅជាល្បះ ហើយអានបានត្រឹមត្រូវ។
- ឧទាហរណ៍ :**
- ចាប៉ី តាម៉ើ លី។ → តាម៉ើលីចាប៉ី ។
 - បូណា រ៉ាវ៉ៃ ឈី។ → បូណាលីរ៉ាវ៉ៃ។
 - តៅហ្វិ អាវ៉ា ញ៉ា។ → អាវ៉ាញ៉ាតៅហ្វិ ។
 - ជីរកៅស៊ូ អ៊ីង មមាញឹកចៀរ ។
 - អ៊ីងមមាញឹកចៀរជីរកៅស៊ូ ។
- ☑ សិស្សកំណត់ន័យរបស់ពាក្យតាមរយៈការ ប្រើទីសេចក្តី
- ឧទាហរណ៍ :** អាវ៉ាញ៉ាតៅហ្វិ។ គេអាចដឹងថា “តៅហ្វិ” ជាឈ្មោះម្ហូបដោយសារពាក្យនេះ ប្រើជាមួយពាក្យ “ញ៉ា” ។

ខ្លឹមសារ

- ◆ ពាក្យនិងល្បះទាំងអស់ ដែលប្រើមូសិកទន្ត ៉ និងត្រីសព្ទ ឺ ជាមួយ ល្បញ្ចុះ ង ញ ប ម យ រ វ និង ប ស ហ អ (ដំ ញ៉ ប៉ ម៉ យ៉ វ៉ វី និង ចី សី ហី អី)
- ◆ មេរៀនទី៤ (ទំព័រទី៤)
 - ង៉ា រ៉ែន
 - អាឃៃ រ៉ែនតា
 - តាម៉ើលីចាប៉ី ។
 - បូណាលីរ៉ាវ៉ៃ ។
 - ពូម៉ៅ ពូកៃញ៉ោះញ៉ោះ។
- ◆ មេរៀនទី៥ (ទំព័រទី៥)



ការវាយតម្លៃ

ដើម្បីធ្វើតេស្តសិស្សអំពី សមត្ថភាពនេះ សូមប្រើ

តេស្តដំណាក់កាលទី ១ង

ល្បែងសិក្សាដែល អាចជួយពង្រឹង សមត្ថភាពនេះ



លេខ ៧ លេខ ៨ លេខ ១១ លេខ ១២ មេរៀនទី៥, ទី៦

លេខ
១៥

**សិស្សរៀនប្រកប ព្យញ្ជនៈ និងព្យញ្ជនៈ ព្យញ្ជនៈ
ស្រៈ និង ព្យញ្ជនៈប្រកបខាងចុងមានៈ ក ខ គ ឃ ច
ឡ ត ថ ទ ព ប ស ន ណ ង ញ ម យ ល វ ដែល
ប្រើវណ្ណយុត្ត (៉ ឺ ៉)**

បំណិនអំណានពាក់ព័ន្ធ : ការស្គាល់តួអក្សរនិងសូរ

: ការចេះវាក្យសព្ទ និង ការអានដើម្បីយល់ន័យ

សូមមើល មេរៀនទី ៦-៧ (ទំព័រទី ៦-៧) ↪

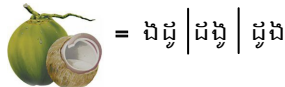
ខ្លឹមសារ

◆ ពាក្យទាំងអស់ក្នុងមេរៀនទី៦-៧ ដែលមានប្រើ ។	◆ រួមទាំងប្រើវណ្ណយុត្ត (៉ ឺ ៉) មេរៀនទី៦៖
◆ ព្យញ្ជនៈនិងព្យញ្ជនៈ	-កាច់...លើស
◆ ព្យញ្ជនៈ ស្រៈ និងព្យញ្ជនៈ និង ព្យញ្ជនៈប្រកបខាងចុងមានៈ ក ខ គ ឃ ច ជ ត ថ ទ ព ប ស ន ណ ង ញ ម យ ល វ	-អំណាច... សុភាព មេរៀនទី៧ : -បាន... កែវ -រលួយ.... ជាងដូង

សកម្មភាពគំរូ

- ☑ សិស្សបង្កើតពាក្យជាព្យញ្ជនៈប្រកបខាងចុងជាមួយស្រៈនិស្ស័យ ដែលគ្មានបន្តក់និងមានបន្តក់ទៅតាម ការកំណត់របស់គ្រូដោយប្រើវណ្ណអក្សរចល័ត ។
- ☑ សិស្សកំណត់ការប្រកបពាក្យដែលជាព្យញ្ជនៈប្រកបខាងចុងជាមួយស្រៈនិស្ស័យដែលគ្មានបន្តក់និងមានបន្តក់បានត្រឹមត្រូវតាមរយៈការនិយាយ ឬការប្រើប្រាស់រូបភាពដែលគ្រូបាននិយាយនិងផ្តល់ឱ្យ ។

ឧទាហរណ៍ :



បន្តទៅទំព័របន្ទាប់

សកម្មភាពគំរូ

- សិស្សអាចរៀបបណ្តុំអក្សរដើម្បីបង្ហាញពាក្យដែលជាព្យញ្ជនៈប្រកបខាងចុង ជាមួយស្រៈនិស្ស័យដែលគ្មានបន្តក់ និងមានបន្តក់តាមរយៈសកម្មភាពឬកាយ វិការបង្ហាញរបស់គ្រូ ។
 ឧទាហរណ៍: គ្រូបង្ហាញសកម្មភាពឬកាយវិការ "ជូតតុ" ឱ្យសិស្សមើលរួចឱ្យ សិស្សរៀប បណ្តុំអក្សរជាពាក្យ "ជូតតុ" ។
- សិស្សអាចប្រកបពាក្យដោយផ្ទាល់មាត់នៅពេលគ្រូអានឬថាពាក្យទាំងនោះ ជាព្យញ្ជនៈប្រកបខាងចុងគ្មានបន្តក់ និងមានបន្តក់ ។
 ឧទាហរណ៍: គ្រូថាពាក្យ "កាច់" រួចឱ្យសិស្សប្រកបដោយឆ្លើយសំណួរ តើ ពាក្យ"កាច់" មានអក្សរអ្វីខ្លះ? សិស្សឆ្លើយ ផ្ទាល់មាត់: ក ា និងច កាច បន្តក់ មួយ កាច់ ឯពាក្យដទៃទៀតគ្រូធ្វើតាមលំនាំដូចនេះដែរ ។
- សិស្សអាចបំពេញព្យញ្ជនៈក្នុងតារាងដើម្បីបង្កើតបានជាពាក្យមានន័យ ត្រឹមត្រូវ (២) ។

	រី		ក
	រ	ក	
ង		ម៉ា	ត់
ទី	ក		រ

សា	រី	ង	ក
ក	រ	ក	ប
ង	ក	ម៉ា	ត់
ទី	ក	រា	រ

- ចម្លើយ**
- សារម៉ារ
 - ទឹកកក
 - ទឹករាវ
 - រឹង កង់ បត់

ល្បែងសិក្សាដែលអាចជួយពង្រឹងសមត្ថភាពនេះ



លេខ ៣ លេខ ៨ លេខ ១០ លេខ ១២ មេរៀនទី៧, ទី៨

ការវាយតម្លៃ

ដើម្បីធ្វើតេស្តសិស្សអំពី សមត្ថភាពនេះ សូមប្រើ

តេស្តដំណាក់កាលទី ១៥

កំណត់សម្គាល់: (២) សកម្មភាពគំរូមួយនេះត្រូវបានឱ្យសិស្សអនុវត្តនៅលើ ក្តារខៀនក្នុងសៀវភៅសរសេរ របស់សិស្សក្នុងថ្នាក់ឬនៅផ្ទះ ។



សិស្សអាចអានស្រៈពេញតួ និងពាក្យទាំងអស់

- បំណិនអំណានពាក់ព័ន្ធ : ការស្គាល់តួអក្សរនិងស្រៈ
- : ការចេះវាក្យសព្ទ
- : ការអានដើម្បីយល់ន័យ

សូមមើល មេរៀនទី ៨ (ទំព័រទី ៨)



សកម្មភាពគំរូ

- សិស្សអានស្រៈពេញតួទាំងអស់តាមលំដាប់លំដោយបានត្រឹមត្រូវ ។ (អ ... ឌី)
- សិស្សអានស្រៈពេញតួទាំងអស់មិនតាមលំដាប់លំដោយ (អានឆ្លាស់ចុះឡើង)តាមការកំណត់របស់គ្រូ ។
- សិស្សអានពាក្យចំណាំដែលប្រើញឹកញាប់មានស្រៈពេញតួនៅក្នុងបណ្ណពាក្យដែលគ្រូបង្ហាញ ។
- សិស្សផ្គូផ្គងពាក្យចំណាំដែលប្រើញឹកញាប់មានស្រៈពេញតួជាមួយបណ្ណរូបភាពតាមការកំណត់របស់គ្រូ ។
- សិស្សជ្រើសរើសរូបភាពមួយចំនួនហើយផ្គូផ្គងទៅនឹងពាក្យចំណាំមានស្រៈពេញតួដែលប្រើញឹកញាប់ ។
- សិស្សឆ្លើយទៅនឹងសំណួរអំពីន័យរបស់ឃ្លា ល្អៗមានស្រៈពេញតួដែលបានអាន ។
- សិស្សរៀបពាក្យក្នុង ឃ្លា ល្អៗមានស្រៈពេញតួ ឡើងវិញបានត្រឹមត្រូវ ។
ឧទាហរណ៍ : ពូឱម|ក្រឌីលូក|នៅឯបឹង|ដក
☛ ពូឱមដកក្រឌីលូកនៅឯបឹង ។
- សិស្សប្រើពាក្យផ្ទាល់ខ្លួនដើម្បីពន្យល់ន័យរបស់ ឃ្លា ឬល្អៗខ្លះខ្លះមានស្រៈពេញតួ ។

ខ្លឹមសារ

- ◆ ស្រៈពេញតួទាំង១៥តួ និងពាក្យទាំងអស់ដែលបង្កើតចេញពីស្រៈពេញតួក្នុងមេរៀនទី៨ ៖
- អ អា ឥ ឈ្យ ឧ ឌី ឬ ឬ ព ព ឯ ពូ ឌី ឌី ។
- អគារ អាហារ ឥសី ឧកញ៉ា ឌីទីន រពក ឱសថ ពូដី

ការវាយតម្លៃ

ដើម្បីធ្វើតេស្តសិស្សអំពីសមត្ថភាពនេះ សូមប្រើ

តេស្តដំណាក់កាលទី ១៧



លេខ ៨



លេខ ៩



លេខ ១១



លេខ ១២ មេរៀនទី៩

ល្បែងសិក្សាដែលអាចជួយពង្រឹងសមត្ថភាពនេះ





ដំណាក់កាលទី ១ ត្រូវបានបញ្ចប់ហើយ!

សូមធ្វើតេស្តសិស្សដោយប្រើ

តេស្តដំណាក់កាលទី ១

នៃឧបសម្ព័ន្ធ ៣ នៅក្នុងសៀវភៅនេះ

ទំព័រទី ១៥២

ដំណាក់កាលទី ២ : បេឡេនទី ៩ - ២១

(ទំព័រទី ៩ ដល់ ២១)

រំព្យកព្យញ្ញនៈផ្លើដើង

*សប្តាហ៍ទី ៤ ខែ តុលា ដល់ សប្តាហ៍ទី ២ ខែវិច្ឆិកា
(៣៩ ម៉ោង / ៣,០ សប្តាហ៍)*

សិស្សអាចប្រាប់សូរព្យញ្ជនៈធ្មើដើម និងអាច អានព្យាង្គព្យញ្ជនៈធ្មើដើមឡើយស្រប៖

បំណិនអំណានពាក់ព័ន្ធ : ការស្គាល់តួអក្សរនិងសូរ

សូមមើល មេរៀនទី៩ - ២១ (ទំព័រទី៩ - ២១)



ខ្លឹមសារ

- សកម្មភាពគំរូ**
- ☑ សិស្សរៀបព្យញ្ជនៈ និងបណ្តុំជើងព្យញ្ជនៈ ទៅតាមសូរដែលត្រូវបាន ។
 - ☑ សិស្សរៀបព្យញ្ជនៈ បណ្តុំជើងព្យញ្ជនៈ និងបណ្តុំស្រៈទៅតាមព្យាង្គដែលត្រូវបាន ។
 - ☑ សិស្សចង្អុលព្យញ្ជនៈធ្មើដើងតាមត្រួតអាននៅលើក្តារខៀន ។
ឧទាហរណ៍ : ខ្ល ឆ្ល ត្ន ថ្ន ផ្ន...
 - ☑ សិស្សចង្អុលព្យាង្គ (មានព្យញ្ជនៈ ជើងព្យញ្ជនៈ និងស្រៈ) តាមត្រួតអាននៅលើក្តារ ខៀន ។
ឧទាហរណ៍ : ខ្លា ឆ្លី ត្នី ថ្នី ផ្នី...។ ពេលត្រូវថា "ខ្លា" សិស្សចង្អុលលើក្តារខៀនត្រង់ "ខ្លា"

- ◆ សូមស្រង់ព្យាង្គព្យញ្ជនៈធ្មើដើងក្នុងមេរៀនទី៩-២១ និងរំលឹកព្យាង្គព្យញ្ជនៈធ្មើដើងក្នុងសៀវភៅអាន-សរសេរភាសាខ្មែរថ្នាក់ទី២ទំព័រទី៩-២១ ។

ការវាយតម្លៃ

ដើម្បីធ្វើតេស្តសិស្សអំពីសមត្ថភាពនេះ សូមប្រើ

តេស្តដំណាក់កាលទី ២ក

ល្បែងសិក្សាដែលអាចជួយពង្រឹងសមត្ថភាពនេះ



លេខ ១០



លេខ ១២ មេរៀនទី១១, ១២, ១៣, ១៤, ១៥, ១៦, ១៧, ១៨, ១៩, ២០, ២១, ២២, ២៣, ២៤, ២៥, ២៦, ២៧, ២៨, និង ២៩

សិស្សរាជអាណាព្យញ្ជនៈ ធ្វើដើមឡើយ ស្រែនិស្ស័យ ព្រមទាំងពាក្យដែលមាន ឬគ្មានព្យញ្ជនៈប្រកបខ្លួន

បំណិនអំណានពាក់ព័ន្ធ : ការស្គាល់តួអក្សរនិងសូរ : ការចេះវាក្យសព្ទ

សូមមើល មេរៀនទី៩ - ២១ (ទំព័រទី៩-២១) →

សកម្មភាពគំរូ

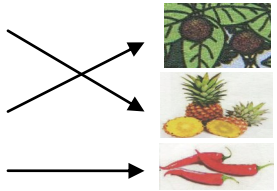
☑ សិស្សរៀបបណ្តុំអក្សរចល័ត (ព្យញ្ជនៈ ជើង ព្យញ្ជនៈ និងស្រៈ) ទៅជាពាក្យតាមរូបភាពដែល ត្រូវកំណត់ ។



ឧទាហរណ៍ : ខ + ួ + ី + ម = ខ្លឹម

☑ សិស្សផ្គូផ្គងបណ្តុំពាក្យ ធ្វើជើងទៅនឹងបណ្តុំរូបភាព ។ ឧទាហរណ៍ :

ម្ចាស់
ថ្ងៃ
ម្ទេស



☑ សិស្សបំពេញជើងព្យញ្ជនៈក្នុងពាក្យធ្វើជើងមួយ ព្យាង្គ ពីរព្យាង្គ បានត្រឹមត្រូវ ។ ឧទាហរណ៍ :

មាស់ → ម្ចាស់
ក្តួញតែរ → ក្តួញតែរ
សាត់ស្ងៀម → ស្ងាត់ស្ងៀម

☑ សិស្សចង្អុលពាក្យធ្វើជើងក្នុងមេរៀនសៀវភៅ សិស្ស តាមការអានរបស់គ្រូ ។

☑ សិស្សរៀបព្យញ្ជនៈ ជើងព្យញ្ជនៈ និងស្រៈនិស្ស័យ ដែលមិនត្រូវតាមលំដាប់ទៅជាពាក្យត្រឹមត្រូវវិញ ។

ង ួ កេ	→	កេង
ា ខ ួ	→	ខ្លា
ប់ សួ ង ស្មៃ	→	ស្មប់ស្មៃង
ា ំ ផ្គ ផ្គ ៃ	→	ផ្គផ្គាំ

ខ្លឹមសារ

- សូមស្រង់ពាក្យពីមេរៀនទី៩-២១និងរំពួកពាក្យធ្វើជើងក្នុងសៀវភៅអាន-សរសេរ ភាសាខ្មែរ

ការវាយតម្លៃ

ដើម្បីធ្វើតេស្តសិស្សអំពីសមត្ថភាពនេះ សូមប្រើ **តេស្តដំណាក់កាលទី ២១**



លេខ ៨



លេខ ១០



លេខ ១២ : មេរៀនទី១១,១២, ១៣,១៤,១៥,១៦,១៧,១៨,១៩ ,២០,២១,២២,២៣,២៤,២៥,២៦,២៧,២៨ និង២៩

↑
ល្បែងសិក្សាដែលអាចជួយពង្រឹងសមត្ថភាពនេះ

លេខ ២គ

សិស្សអានអាន ឃ្លា ល្បះខ្លីដែលកើតចេញពីព្យញ្ជនៈ ធ្វើដើម ផ្សំនឹងស្រៈ និងព្យញ្ជនៈប្រកបបានស្អាត

បំណិនអំណានពាក់ព័ន្ធ : ការចេះអានស្អាត

សូមមើល មេរៀនទី៩ - ២១ (ទំព័រទី ៩- ២១)



ខ្លឹមសារ

- ◆ សូមស្រង់ឃ្លា ល្បះទាំងអស់ក្នុងមេរៀនទី៩-២១នៃសៀវភៅអាន-សរសេរភាសាខ្មែរថ្នាក់ទី២ ដែលមានព្យញ្ជនៈធ្វើដើមផ្សំនឹងស្រៈ និងព្យញ្ជនៈប្រកប ។

សកម្មភាពគំរូ

- ☑ សិស្សអានឮ ឃ្លា ល្បះខ្លីៗមួយចំនួនក្នុងសៀវភៅសិស្សដែលមានប្រើព្យញ្ជនៈធ្វើដើមផ្សំនឹងស្រៈ និង ព្យញ្ជនៈប្រកបបានស្អាត ។
- ☑ សិស្សអានឮឃ្លាមួយចំនួនមានពាក្យដែលប្រើព្យញ្ជនៈធ្វើដើម ស្រៈនិងព្យញ្ជនៈប្រកប តាមពេលកំណត់របស់គ្រូ ។

ការវាយតម្លៃ

ដើម្បីធ្វើតេស្តសិស្សអំពីសមត្ថភាពនេះ សូមប្រើ

តេស្តដំណាក់កាលទី ២គ

ល្បែងសិក្សាដែលអាចជួយពង្រឹងសមត្ថភាពនេះ



លេខ ១០



លេខ ១១



លេខ ១២: មេរៀនទី១១, ១២, ១៣, ១៤, ១៥, ១៦, ១៧, ១៨, ១៩, ២០, ២១, ២២, ២៣, ២៤, ២៥, ២៦, ២៧, ២៨, និង ២៩



សិស្សអាចអនុវត្ត ឃ្លា ល្បះខ្លីៗ ដែលប្រើ ពាក្យកើតចេញពី ព្យាបាល: ឆ្លើយទៅ ឡើយស្រប: និងស្រ្តី មាន ឬគ្មានព្យាបាល: ប្រកបខ្លាចចុះ

បំណិនអំណានពាក់ព័ន្ធ : ការអានដើម្បីយល់ន័យ

សូមមើល មេរៀនទី៩- ២១ (ទំព័រទី៩- ២១)

ខ្លឹមសារ

- ◆ សូមស្រង់ ឃ្លា ល្បះខ្លីៗពីមេរៀនទី៩-២១ ដែលមានពាក្យផ្ទៃដើងក្នុង សៀវភៅអាន-សរសេរ ភាសាខ្មែរថ្នាក់ទី២ទំព័រទី ៩-២១

សកម្មភាពគំរូ

- ☑ សិស្សរៀបបណ្តពាក្យទៅជា ឃ្លា ល្បះ ពេញលេញតាមការកំណត់របស់គ្រូ ហើយអានបានត្រឹមត្រូវ។

ឧទាហរណ៍ : ក

ក្បែរ	ចាក់	ក្មេង	លោត	ភ្លេត។	ត្រក	ដើម
-------	------	-------	-----	--------	------	-----

→ ក្មេងលោតចាក់ត្រកក្បែរដើមភ្លេត ។

ឧទាហរណ៍ : ខ

ពីលើ	ត្រៃ។	ឆ្មា	ទៅ	តុ	លោត
------	-------	------	----	----	-----

→ ឆ្មាលោតពីលើតុទៅត្រៃ ។

- ☑ សិស្សជ្រើសរើសពាក្យផ្ទៃដើងបំពេញក្នុងល្បះ ហើយអានបានត្រឹមត្រូវ ។ ឧទាហរណ៍ : ចូរជ្រើសរើសពាក្យក្នុងប្រអប់មកបំពេញក្នុង ល្បះខាងក្រោមឱ្យបានត្រឹមត្រូវ ។

ខ្លា	ព្រឹក	ធ្យូង	ម្លូប	ផ្កា	ម្លូស	ស្ពាន	ម្លូរ
------	-------	-------	-------	------	-------	-------	-------

ក.មីងខុមស្ន.....ត្រីស្លឹកអំពិល ។

ខ.អំបិល.....នេះហ៊ឺរណាស់ ។

គ.....រឹកស្ពុះស្ពាយក្នុងសួនពេល..... ។

បន្តទៅទំព័របន្ទាប់

សកម្មភាពគំរូ

☑ សិស្សអាចឆ្លើយសំណួរ អំពីន័យរបស់ឃ្លានិងល្បះដែលមានពាក្យជា
ព្យញ្ជនៈធ្វើជើងបានត្រឹមត្រូវ ។

ឧទាហរណ៍ :

- ឆ្មាលោតពីតុទៅលើគ្រែ ។ តើឆ្មាកំពុងធ្វើអ្វី?
- ក្មេងៗលោតចាក់ត្រុកក្បែរដើមត្នោត។ តើក្មេងៗកំពុងធ្វើអ្វី?
- តើល្បះខាងលើនេះពាក្យណាខ្លះជាពាក្យដែលមានព្យញ្ជនៈធ្វើ
ជើង?

ល្បែងសិក្សាដែលអាចជួយពង្រឹងសមត្ថភាពនេះ



ការវាយតម្លៃ

ដើម្បីធ្វើតេស្តសិស្សអំពី
សមត្ថភាពនេះ សូមប្រើ

តេស្តដំណាក់កាលទី ២យ



លេខ ៨



លេខ ១០



លេខ ១១



លេខ ១២: មេរៀនទី១១,១២,១៣,
១៤,១៥,១៦,១៧, ១៨,១៩,២០,២១,២២,
២៣,២៤, ២៥,២៦,២៧,២៨ និង២៩



ដំណាក់កាលទី ២ ត្រូវបានបញ្ចប់ហើយ!

សូមធ្វើតេស្តសិស្សដោយប្រើ

តេស្តដំណាក់កាលទី ២

នៃឧបសម្ព័ន្ធ ៣ នៅក្នុងសៀវភៅនេះ

ទំព័រទី ១៥៨

ដំណាក់កាលទី ៣ : មេរៀនទី ២២ - ៣១

(ទំព័រទី ២២ ដល់ ៣១)

រំលឹកច្បាប់កម្រិត

(សប្តាហ៍ទី៣ ខែ វិច្ឆិកា ដល់ សប្តាហ៍ទី១ ខែធ្នូ)

(៣០ ម៉ោង/២,៣០ សប្តាហ៍)

លេខ ៣ក

សិស្សអាចបំបែកពាក្យព្យាង្គតម្រួត (ព្យាង្គព្យាង្គតម្រួតដែលមានលើខមួយ និងលើខពីរ)

ឧទាហរណ៍ :

- អង្គាម មានថា អ និង ង អង់ ជើង ្ក អា កា កា និង ម កាម = អង្គាម
- កញ្ជ្រោង មានថា ក និង ញ កញ្ច ជើង ្ល និង ្រ ជ្រ ជ្រ អើ ជ្រោ ជ្រោ និង ង ជ្រោង = កញ្ជ្រោង

បំណិនអំណានពាក់ព័ន្ធ : ការស្គាល់សូរ
: ការស្គាល់តួអក្សរនិងសូរ

សូមមើល មេរៀនទី ២២ - ៣១ (ទំព័រទី ២២- ៣១) →

ខ្លឹមសារ

- ◆ សូមស្រង់ពាក្យព្យាង្គតម្រួតទាំងអស់ដែលមានលើខមួយនិងលើខពីរ ក្នុងមេរៀនទី ២២-៣១

សកម្មភាពគំរូ

- ☑ សិស្សកំណត់ចំនួនសូរក្នុងពាក្យដែលត្រូវបង្ហាញ ។
 ឧទាហរណ៍ : តើពាក្យកញ្ជ្រោងមានសូរប៉ុន្មាន ?
- ☑ សិស្សរៀបបណ្តុំអក្សរដើម្បីបង្ហាញពាក្យព្យាង្គតម្រួតដែលកំណត់ដោយគ្រូ។

ញ	ង	ញ	ក	ោ	្រ
---	---	---	---	---	----

 = កញ្ជ្រោង

ការវាយតម្លៃ

ដើម្បីធ្វើតេស្តសិស្សអំពីសមត្ថភាពនេះ សូមប្រើ

តេស្តដំណាក់កាលទី ៣ក

ល្បែងសិក្សាដែលអាចជួយពង្រឹងសមត្ថភាពនេះ



លេខ ១០



លេខ ១១



លេខ ១២: មេរៀនទី៣០,ទី៣១

សិស្សអាចអាន ពាក្យព្យាង្គតម្រួតព្រមទាំងស្រះ និងស្ស័យនិងល្បព្វនៈប្រកបខ្លាចបុគ្គលបានត្រឹមត្រូវ

**បំណិនអំណានពាក់ព័ន្ធ : ការស្គាល់តួអក្សរនិងសូរ
: ការចេះវាក្យសព្ទ**

សូមមើលមេរៀនទី២២-៣១ (ទំព័រទី២២-៣១)



ខ្លឹមសារ

- ◆ សូមស្រង់ពាក្យព្យាង្គតម្រួត ទាំងអស់ក្នុងសៀវភៅ ភាសាខ្មែរ អាន-សរសេរ ថ្នាក់ទី២ មេរៀន ទី២២-៣១ (ទំព័រទី ២២-៣១)

សកម្មភាពគំរូ

- ☑ សិស្សចង្អុលពាក្យព្យាង្គតម្រួតក្នុងសៀវភៅ សិស្សទៅតាមការហៅរបស់គ្រូ ។
- ☑ សិស្សកំណត់ពាក្យព្យាង្គតម្រួតក្នុងតារាង ត្រូវនឹងរូបភាពតាមការកំណត់របស់គ្រូបាន ត្រឹមត្រូវ ។ ឧទាហរណ៍



កង្កែប

ទន្សាយ

កញ្ជ្រោង



កញ្ជ្រោង

កង្កែប

ចង្កេះ

- ☑ សិស្សបំពេញជើងល្បព្វនៈក្នុងពាក្យព្យាង្គ តម្រួត មួយព្យាង្គ ពីរព្យាង្គបានត្រឹមត្រូវ ។ ឧទាហរណ៍

កញ្ជ្រោង → កញ្ជ្រោង

ចង្កេះ → ចង្កេះ

អង្កង់ → អង្កង់

ការវាយតម្លៃ

ដើម្បីធ្វើតេស្តសិស្សអំពី សមត្ថភាពនេះ សូមប្រើ

តេស្តដំណាក់កាលទី ៣ខ



លេខ ១២: មេរៀនទី៣០,ទី៣១

ល្បែងសិក្សាដែលអាចជួយ ពង្រឹងសមត្ថភាពនេះ



លេខ ៨



លេខ ១០



លេខ ១១

លេខ ៣៣

សិស្សអានអានស្នាត់ឃ្លា ល្អៗខ្លីៗដែលមានពាក្យ ជាព្យាង្គតម្រួតកើតឡើងពីព្យញ្ជនៈធ្មើដើង មួយនិងដើងពីរ

បំណិនអំណានពាក់ព័ន្ធ : ការចេះអានស្នាត់

សូមមើល មេរៀនទី២២- ៣១ (ទំព័រទី ២២ - ៣១)

→ **ខ្លឹមសារ**

សកម្មភាពគំរូ

- ☑ សិស្សអានស្នាត់ ឃ្លា ល្អៗខ្លីៗ ក្នុងសៀវភៅ សិស្សដែលមានប្រើពាក្យព្យាង្គតម្រួតកើត ឡើងពីព្យញ្ជនៈធ្មើដើងមួយនិងដើងពីរ ។
- ☑ សិស្សអានដោយស្នាត់ ឃ្លា ល្អៗខ្លីៗក្នុង តារាងដែលមានប្រើពាក្យព្យាង្គតម្រួតកើត ឡើងពីព្យញ្ជនៈធ្មើដើងមួយនិងដើងពីរ តាម ការកំណត់របស់គ្រូ ។

- ◆ សូមស្រង់ឃ្លា ល្អៗ ព្យាង្គ តម្រួតទាំងអស់ក្នុង សៀវភៅភាសាខ្មែរអាន- សរសេរថ្នាក់ទី២ មេរៀន ទី២២-៣១ (ទំព័រទី ២២- ៣១) ។

ការវាយតម្លៃ

ដើម្បីធ្វើតេស្តសិស្សអំពី សមត្ថភាពនេះ សូមប្រើ

តេស្តដំណាក់កាលទី ៣៣

ល្បែងសិក្សាដែលអាចជួយពង្រឹងសមត្ថភាពនេះ



លេខ ១០



លេខ ១១



លេខ ១២: មេរៀនទី៣០, ទី៣១

លេខ ៣២

សិស្សអាចអនុវត្តវិធីសាស្ត្រល្អៗខ្លីៗដែលប្រើ ពាក្យព្យាង្គតម្រួតកើតឡើងពីព្យញ្ជនៈធ្មើដើងមួយ និងដើងពីរ

បំណិនអំណានពាក់ព័ន្ធ : ការអានដើម្បីយល់ន័យ

សូមមើល មេរៀនទី២២- ៣១ (ទំព័រទី ២២ - ៣១) →

ខ្លឹមសារ

សកម្មភាពគំរូ

- ☑ សិស្សអាចឆ្លើយសំណួរអំពីន័យរបស់ ឃ្លា ល្អៗខ្លីៗដែលកើតឡើងពីព្យញ្ជនៈ ធ្មើដើងមួយ និងដើងពីរ តាមការកំណត់ របស់គ្រូ ។
- ☑ សិស្សអាចរៀបបណ្តពាក្យ និងពាក្យ ព្យាង្គតម្រួតទៅជាឃ្លា ល្អៗមានន័យ ត្រឹមត្រូវ ។

ទន្សើម ។	ទឹក	ជីក	ទន្សាយ
→			
ទន្សាយជីកទឹកសន្សើម ។			

- ☑ សិស្សអាចប្រើពាក្យផ្ទាល់ខ្លួនដើម្បី ពន្យល់ន័យនៃឃ្លា ល្អៗមានប្រើពាក្យ ព្យាង្គតម្រួតដែលកើតឡើងពីព្យញ្ជនៈធ្មើ ដើងមួយនិងដើងពីរ។

- ◆ សូមស្រង់ឃ្លា ល្អៗ ទាំងអស់ ដែលមាន ប្រើពាក្យព្យាង្គតម្រួត កើតពីព្យញ្ជនៈធ្មើដើងមួយ និង ដើងពីរ ក្នុងសៀវភៅភាសាខ្មែរ អាន-សរសេរថ្នាក់ទី២ មេ រៀនទី ២២-៣១ (ទំព័រទី២២- ៣១)

ការវាយតម្លៃ

ដើម្បីធ្វើតេស្តសិស្សអំពី សមត្ថភាពនេះ សូមប្រើ

តេស្តដំណាក់កាលទី ៣២



លេខ ១០



លេខ ១១

ល្បែងសិក្សាដែលអាចជួយពង្រឹងសមត្ថភាពនេះ →



លេខ ១២: មេរៀនទី៣០, ទី៣១



ដំណាក់កាលទី ៣ ត្រូវច្បាស់ឃ្លប់ហើយ!

សូមធ្វើតេស្តសិស្សដោយប្រើ

តេស្តដំណាក់កាលទី ៣

នៃឧបសម្ព័ន្ធ ៣ នៅក្នុងសៀវភៅនេះ

ទំព័រទី១៦១

ដំណាក់កាលទី ៤ : មេរៀនទី ៣២-៤០ (៣)

(ទំព័រទី ៣២ ដល់ ៥៧)

-**អំណាច និងសំណេរ** : អត្ថបទ កំណាព្យ និងចម្រៀងអំពី

១. មេរៀនទី ៣២ : បវេសនកាល

២. មេរៀនទី៣៣ : ពេលចេញលេង

៣. មេរៀនទី៣៤ : ឆ្លាចង់ទៅរៀន (កំណាព្យ/មេសូត្រ)

៤. មេរៀនទី៣៦ : សត្វក្រសារ

៥. មេរៀនទី៣៧ : ការខិតខំរៀនសូត្រ

៦. មេរៀនទី៣៩ : យើងទៅសាលារៀន (ចម្រៀង)

៧. មេរៀនទី ៤០ : ការធ្វេសប្រហែស

(សប្តាហ៍ទី ២ ខែ ធ្នូ ដល់សប្តាហ៍ទី ២ ខែ មករា)

(៥៦ម៉ោង/ ៤,៣ សប្តាហ៍)

កំណត់សម្គាល់ : (៣) ចំពោះមេរៀនទី៣៤ សមត្ថភាពនិយាយមានចំនួន៦ម៉ោងសិក្សា និងមេរៀនទី៣៨ សមត្ថភាពស្តាប់មានចំនួន៦ម៉ោងសិក្សា ។ មេរៀនទាំងនេះមិនទាក់ទងស្តង់ដារអំណានទេត្រូវប្រើប្រៀនធម្មតា



សិស្សអនាម័យពាក្យក្នុងមេរៀនដោយផ្សំនិមិត្តរូប

ឧទាហរណ៍: អញ្ជើញ អានថា អាញ - ដើញ

បវេសនកាល អានថា ប៉ះ-វ៉ៃ-សៈ-ន៉ៈ-កាល

បំណិនអំណានពាក់ព័ន្ធ : ការស្គាល់តួអក្សរនិងសូរ

សូមមើល មេរៀនទី៣២- ៤០ (ទំព័រទី ៣២- ៥៧)



ខ្លឹមសារ

◆ សូមស្រង់ពាក្យក្នុងមេរៀនទី៣២-៤០ដូចខាងក្រោម ៖	មេរៀនទី៣៧ : ក្មេងខ្ចី ការងារ ដូច្នោះ
មេរៀនទី៣២ : អញ្ជើញ បវេសនកាល	ខ្ជាប់ខ្ជួន ព្យាយាម លទ្ធផល សប្បាយ
មេរៀនទី៣៣ : សិស្សានុសិស្ស គ្រែ៖	មាតាបិតា អនាគត ភ្លឺស្វាង
បណ្តាលយ អន្ទាក់ អង្គុយ ប្រយោជន៍	មេរៀនទី៣៩ : កម្សាន្ត មិត្ត យើង
មេរៀនទី៣៤ : កាយា ឫកពា រៀនប្រៀន	អារម្មណ៍ ពាក្យ បង្រៀន កន្តើយ សាលា
មេរៀនទី៣៦ : ត្រីចង្វា ត្រីក្រាញ់ ត្រីឆ្កោ	រៀន ស្តាំ
ឯងធិត ទ្រនំ ក្រសារ ស្រែកឃ្លាន ព្រលប់	មេរៀនទី៤០ : ថ្ងៃ មេរៀន ប្រាប់
	សៀវភៅ ឆ្លេង ស្តាំ លូក វាវ

សកម្មភាពគំរូ

☑ សិស្សអានពាក្យដោយការញែកព្យាង្គរបស់ពាក្យនីមួយៗហើយថាតាមបន្តគ្នាម្តងម្នាក់ឬថាតាមជាក្រុមតូចៗរហូតដល់ចប់ពាក្យនីមួយៗតាមការពន្យល់របស់គ្រូនៅលើក្តារខៀន ។

ឧទាហរណ៍ : គ្រូសរសេរពាក្យ **បវេសនកាល** នៅលើក្តារខៀនរួចនាំសិស្សអាន:

- គ្រូថា ប៉ះ
- សិស្សទី១ថា វ៉ៃ
- សិស្សទី២ថា សៈ
- សិស្សទី៣ថា នៈ
- សិស្សទី៤ ថា កាល



លេខ
៤១

សិស្សអាចពន្យល់ពាក្យពិបាក ពាក្យន័យដូច និង ពាក្យផ្ទុយ

បំណិនអំណានពាក់ព័ន្ធ : ការចេះវាក្យសព្ទ

សូមមើល មេរៀនទី ៣២- ៤០ (ទំព័រទី ៣២ - ៥៧)



ខ្លឹមសារ

◆ សូមមើលនិងស្រង់ ពន្យល់ពាក្យ ពាក្យន័យដូច ពាក្យផ្ទុយក្នុងមេរៀនទី៣២-៤០ ៖

ពន្យល់ពាក្យ

បវេសនកាល បណ្ណាល័យ
សិស្សានុសិស្ស គ្រែ៖ សិស្ស
ប្រកា កាយា ចឹក ទ្រនំ លទ្ធផល
តបស្នង អនាគត កន្តើយ កម្សាន្ត
អារម្មណ៍ ធ្វេសប្រហែស រាវ ពុម្ព

ពាក្យន័យដូច

ម៉ាក ម៉ែ ម្តាយ មាតា ស្រស់ស្រូប
ទទួលទាន ហូប ពិសា ស៊ី រី ឆាន់
សោយ ទ្រនំ សម្បុក លំនៅ ផ្ទះ,
ព្យាយាម ប្រឹងប្រែង ខិតខំ អំណត់ ដើរ

យាង យាត្រា និមន្ត ធ្វើដំណើរ, ឱ្យ ជូន
ប្រគេន ថ្វាយ ប្រទាន

ពាក្យផ្ទុយ

រីករាយ ≠ កើតទុក្ខ
បវេសនកាល ≠ វិស្សមកាល
ទូលាយ ≠ ចង្អៀត
សប្បាយ ≠ កើតទុក្ខ
ធំ ≠ តូច
ស្រេកឃ្លាន ≠ ផ្អែតផ្អន់
មិត្ត ≠ សត្រូវ
គុណ ≠ ទោស
ធ្ងរ ≠ តឹង
ភ្លឺស្វាង ≠ ងងឹតងងល់
យូរ ≠ ឆាប់

បន្តទៅទំព័របន្ទាប់

សកម្មភាពគំរូ

☑ សិស្សគូសវង់ជុំវិញពាក្យន័យដូច និងពាក្យផ្ទុយតាមបញ្ជីពាក្យដែលត្រូវកំណត់ ។
ឧទាហរណ៍ : តារាងបញ្ជីពាក្យ

គូសវង់ពាក្យន័យដូច	គូសវង់ពាក្យន័យដូច	គូសវង់ពាក្យផ្ទុយ
បន្លែបង្ការ	កណ្តោចកណ្តែង	វែង
ឪពុក	ទីលំនៅ	តូច
កញ្ជ្រែង	បណ្តាលយ	ធ្ងន់
ប៉ា	អណ្តើក	ខ្ពស់
សណ្ឋាគារ	គេហដ្ឋាន	ធំ

☑ សិស្សផ្គូផ្គងពាក្យពិបាកទៅនឹងន័យរបស់វាបានត្រឹមត្រូវតាមការកំណត់របស់គ្រូ ។
ឧទាហរណ៍ : តារាងផ្គូផ្គងពាក្យពិបាកទៅនឹងន័យ

ពាក្យពិបាក	និយមន័យ
ទ្រនំ	ទឹកនៃឯងដែលសត្វស្លាបតែងហើរ ។
	ទឹកនៃឯងដែលសត្វស្លាបតែងទំ ។
	ទឹកនៃឯងដែលសត្វតែងរកស៊ី ។
លទ្ធផល	ផលដែលមើលឃើញ ។
	ផលដែលគេធ្វើ ។
	ផលដែលសម្រេចបាន ។
អនាគត	ពេលឥឡូវ ។
	ពេលខាងមុខ ។
	ពេលកន្លងទៅ ។

បន្តទៅទំព័របន្ទាប់ →

សកម្មភាពគំរូ

☑ សិស្សជ្រើសរើសពាក្យដែលមានន័យដូចគ្នា នឹងពាក្យក្នុងអត្ថបទមកបំពេញបាន ត្រឹមត្រូវ ។

ឧទាហរណ៍ទី១ :

សុភីចង់ទៅផ្ទះ...^(១) បាយ និងត្រីកន្ត្រប់អាំងជាមួយ... ^(២) ... ^(៣) យ៉ាង... ^(៤) ។

- ប៉ា ញ៉ាំ សប្បាយ ម៉ាក់

ចម្លើយ ^(១)ញ៉ាំ..... ^(២)ប៉ា..... ^(៣)ម៉ាក់.....^(៤)សប្បាយ.....

ឧទាហរណ៍ទី២ :

ការងារទីមួយ(១)របស់សិស្សគឺខិតខំ(២)រៀនសូត្រ ។ សិស្សត្រូវឆ្លៀតពេល(៣) ខិតខំរៀនសូត្រឱ្យបានខ្ជាប់ខ្ជួន(៤)។ ការរៀនសូត្រល្អ(៥)គឺដោយសារ(៦)ការ ព្យាយាម ។

-ដំបូង រកឱកាស ជាប់ជានិច្ច ពូកែ មកពី ប្រឹងប្រែង

ចម្លើយ ^(១)ដំបូង..... ^(២)ប្រឹងប្រែង..... ^(៣)រកឱកាស..... ^(៤)ជាប់ជានិច្ច..... ^(៥)ពូកែ..... ^(៦)មកពី.....

ល្បែងសិក្សាដែលអាចជួយពង្រឹងសមត្ថភាពនេះ



លេខ ១៦



លេខ ១៣



លេខ ១៥



ដើម្បីធ្វើតេស្តសិស្សអំពី សមត្ថភាពនេះ សូមប្រើ

តេស្តដំណាក់កាលទី ៤២



សិស្សអានពាក្យក្នុងមេរៀនដោយមិនបាច់ផ្សំ និងប្រកប

បំណិនអំណានពាក់ព័ន្ធ : ការចេះអានស្នាត់

សូមមើល មេរៀនទី ៣២ - ៤០ (ទំព័រទី ៣២- ៥៧)



ខ្លឹមសារ

- ◆ ស្រង់ពាក្យមេរៀនទី៣២-៤០ដូចខាង **មេរៀនទី៣៦** : ត្រីចង្វា ទ្រនំ ត្រីក្រាញ់ ត្រីឆ្កោ ក្រោម ៖ ស្រែកឃ្លាន ងងឹត ក្រសារ ព្រលប់ ។
- មេរៀនទី៣២** : ព្រលឹម សាលារៀន ស្លៀក **មេរៀនទី៣៧** : ក្មេង ខ្ចី ការងារ ខ្ជាប់ខ្ជួន ដូច្នោះ ពាក់ អញ្ជើញ បវេសនកាល ឪពុកម្តាយ ព្យាយាម លទ្ធផល សប្បាយ មាតាបិតា កាយា ។ អនាគត ភ្លឺស្វាង ។
- មេរៀនទី៣៣** : សិស្សានុសិស្ស ត្រែ : **មេរៀនទី៣៩** : កម្សាន្ត យើង អារម្មណ៍ ពាក្យ បណ្តាល័យ ទូលាយ សប្បាយ អង្គុយ ។ មិត្ត បង្រៀន កន្តើយ សាលារៀន ស្តាំ ។
- មេរៀនទី៣៤** : បូកពា កាយា ព្រលឹម **មេរៀនទី៤០** : ថ្ងៃ មេរៀន ប្រាប់ សៀវភៅ អាហារ រៀនប្រៀន ស្រស់ស្រូប ស្អាត ។ ឆ្វេង ស្តាំ លូក រាវ ។

សកម្មភាពគំរូ

សិស្សអានពាក្យដោយមិនបាច់ផ្សំ និងប្រកបបានយ៉ាងលឿនតាមការកំណត់របស់គ្រូ ឬតាមបញ្ជីពាក្យក្នុងលំហាត់ ។

ឧទាហរណ៍ : ព្រលឹម សាលារៀន បវេសនកាល អញ្ជើញ ស្លៀកពាក់ ឪពុកម្តាយ កាយា អាហារ ស្រស់ស្រូប រៀនប្រៀន ត្រីចង្វា ត្រីឆ្កោ អារម្មណ៍ ទ្រនំ ក្រសារ ស្រែកឃ្លាន ព្រលប់... ។

បន្តទៅទំព័របន្ទាប់

សកម្មភាពគំរូ

☑ សិស្សមើលបញ្ជីពាក្យដែលគ្រូសរសេរឬបិទនៅលើក្តារខៀន ។ បន្ទាប់មកគ្រូឱ្យសិស្សពីរនាក់ព្យាយាមអានបញ្ជីពាក្យ នោះឱ្យបានលឿនបំផុតដោយមិនបាច់ផ្សំនិងប្រកបតាមដែលអាចធ្វើទៅបាន ។ សិស្សណាអានបានគ្រប់ពាក្យបានត្រឹមត្រូវ ហើយចប់មុនគេសិស្សនោះជាអ្នកឈ្នះ ។

ឧទាហរណ៍ : ព្រលឹម សាលារៀន បវេសនកាល អញ្ជើញ ស្លៀកពាក់ ឪពុកម្តាយ កាយា អាហារ ស្រស់ស្រូប រៀនប្រៀន ត្រីចង្វា ត្រីឆ្កែ អារម្មណ៍ ទ្រនំ ក្រសារ ស្រែកឃ្លាន ព្រលប់... ។

ល្បែងសិក្សាដែលអាចជួយពង្រឹងសមត្ថភាពនេះ



លេខ ១០



លេខ ១១

៥	អ	ច	យ	បូ	សព្វ
៣	ប	ព្រា	គ	ស	ត
៧	ង	្រ	ន	ន	ស
១	ក	ម	ង	រ	ហើ
១	រ	ម	រ	អ	។
១	ៗ	ន	។	ន	ន

លេខ ១៤

ការវាយតម្លៃ

ដើម្បីធ្វើតេស្តសិស្សអំពីសមត្ថភាពនេះ សូមប្រើ

តេស្តដំណាក់កាលទី ៤គ



សិស្សអាចបកស្រាយន័យល្អៗនិងអត្ថបទ

ឧទាហរណ៍ : ឆ្លើយសំណួរកំណត់អំពីមនុស្ស វត្ថុ សត្វ...
ការបំពេញល្អៗ និងលំហាត់ក្លិស្ស "cloze"

**បំណិនអំណានពាក់ព័ន្ធ : ការចេះវាក្យសព្ទ
: ការអានដើម្បីយល់ន័យ**

សូមមើល មេរៀនទី៣២- ៤០ (ទំព័រទី៣២ - ៥៧)



ខ្លឹមសារ

- ◆ សូមដកស្រង់ល្អៗ វត្ថុ អត្ថបទក្នុងមេរៀនទី៣២-៤០
"បវេសនកាល ពេលចេញលេង ធ្លាចង់ទៅរៀន សត្វក្រសារ ការខិតខំរៀនសូត្រ
យើងទៅសាលារៀន ការធ្វេសប្រហែស"

សកម្មភាពគំរូ

- ☑ សិស្សឆ្លើយនឹងសំណួរក្នុងមេរៀនសៀវភៅសិស្ស ។
មេរៀនទី៣២ :
 ១. តើនៅថ្ងៃបវេសនកាលសុភីទៅសាលាជាមួយនរណា?
 ២. តើម្តាយសុភីផ្តាំឱ្យសុភីធ្វើអ្វី?
 ៣. មុននឹងទៅសាលារៀន តើសុភីនិងម្ចាស់ធ្វើអ្វីខ្លះ?**មេរៀនទី៣៣ :**
 ១. តើសិស្សមានទឹកមុខដូចម្តេច នៅពេលចេញលេង?
 ២. តើពួកគេលេងអ្វីខ្លះ នៅពេលចេញលេង ?
 ៣. តើនៅក្នុងបណ្ណាល័យ សិស្សកំពុងធ្វើអ្វី ?
 ៤. តើសិស្សគួរលេងល្បែងដូចម្តេច ?**មេរៀនទី៣៤ :**
 ១. តើពេលព្រលឹមនរណារៀបចំខ្លួនទៅសាលារៀន?
 ២. តើនារីធ្វើអ្វីខ្លះ មុនទៅសាលារៀន?
 ៣. តើនរណាចង់ទៅរៀនជាមួយនារី ?
 ៤. តើធ្លាបានទៅរៀន ជាមួយនារីដែរឬទេ? ព្រោះអ្វី ?

បន្តទៅទំព័របន្ទាប់

សកម្មភាពគំរូ

មេរៀនទី៣៦ :

- ១. តើសត្វក្រសាររង់ចាំចឹកត្រីនៅឯណា?
- ២. តើក្រសារឃើញត្រីអ្វី មុនដំបូងគេ?
- ៣. តើក្រសារឃើញត្រីអ្វីខ្លះ ហែលពីមុខវា?
- ៤. តើក្រសារចឹកត្រីទាំងនោះស៊ីដែរឬទេ?

មេរៀនទី៣៧ :

- ១. តើការងារទី១របស់សិស្សគឺអ្វី?
- ២. តើការសិក្សាបានទទួលលទ្ធផលល្អដោយសារអ្វី?
- ៣. ដើម្បីតបស្នងសងគុណមាតាបិតា និងគ្រូតើសិស្សត្រូវធ្វើដូចម្តេច?
- ៤. តើការខិតខំរៀនសូត្រនឹងធ្វើឱ្យសិស្សមានអនាគតដូចម្តេច?

មេរៀនទី៣៩ :

- ១. តើពួកគេនាំគ្នាទៅឯណា?
- ២. តើគេប្រញាប់ទៅសាលារៀនឱ្យបានមុនអ្នកណា?
- ៣. តើពេលចេញលេងពួកគេនាំធ្វើអ្វី?
- ៤. តើអ្នកចូលចិត្តរៀនផង លេងកម្សាន្តផងដែរឬទេ? ព្រោះអ្វី?

មេរៀនទី៤០ :

- ១. តើអ្នកគ្រូបង្រៀនមេរៀនអ្វី?
- ២. តើផ្ទះតារកសៀវភៅអ្វី?
- ៣. តើផ្ទះតារកសៀវភៅ នៅឯណា?
- ៤. តើប្អូនត្រូវធ្វើដូចម្តេចដើម្បីកុំឱ្យភ្លេចសៀវភៅ?

សកម្មភាពគំរូ

- ☑ សិស្សធ្វើចំណាត់ថ្នាក់មនុស្ស និងវត្ថុក្នុងល្បះដែលបានអានបានត្រឹមត្រូវ ។
 ឧទាហរណ៍ : មេរៀនទី៣២ទំព័រ៤០ : សុភីនិងប្អូន ទៅរួតទឹក រួចស្លៀកពាក់ រៀបចំ
 កាតាបទើបសំពះលាឪពុកម្តាយទៅសាលារៀន ។

ចម្លើយ :

វត្ថុ	មនុស្ស
-ទឹក	-សុភី
-កាតាប	-ឪពុក
...	-ម្តាយ

- ☑ សិស្សឆ្លើយសំណួររបន្ថែមរបស់គ្រូទាក់ទងចំណងជើងអត្ថបទ ។
 ឧទាហរណ៍ : ចូរដាក់ចំណងជើងអត្ថបទខាងលើជាថ្មីមួយទៀតក្នុងមេរៀនទី
 ៣៦,៣៧,៣៩,៤០។

ចូររៀនរកឬប៉ាន់ស្មានចំណងជើងអត្ថបទថ្មីមួយទៀតឱ្យអត្ថបទខាងលើតាមគំនិត
 ផ្ទាល់ខ្លួន ។

ចម្លើយ :

- មេរៀនទី៣៦ : សត្វក្រសារ → សត្វក្រសារចង់ស៊ីត្រីធំ ឬ...
- មេរៀនទី៣៧ : ការខិតខំរៀនសូត្រ → ការព្យាយាមរៀនសូត្រ ឬ...
- មេរៀនទី៣៩ : យើងទៅសាលារៀន → រៀនផងលេងផង ឬ...
- មេរៀនទី៤០ : ការធ្វេសប្រហែស → ការមិនយកចិត្តទុកដាក់ ឬ...


សកម្មភាពគំរូ

☑ សិស្សជ្រើសរើសពាក្យក្នុងប្រអប់ដើម្បីបំពេញឈ្មោះបានត្រឹមត្រូវរមៀនទី៣២-៤០ ឧទាហរណ៍ :

- | | | | | | |
|-------|-----------|-----|------------|---------|-----|
| ទ្រនំ | ត្រីចង្វា | ហែល | ស្រែកឃ្លាន | មាត់បឹង | តូច |
|-------|-----------|-----|------------|---------|-----|

១. មានក្រសារមួយឈរចាំចឹកត្រីនៅ.....។
២. ពេលនោះមាន.....តូចមួយបានហែលពីមុខវា ។
៣. សត្វក្រសារគិតថា ត្រីចង្វានេះ.....ណាស់ស៊ីក៏មិនឆ្អែតដែរ ។
៤. ត្រីចង្វាក៏.....បាត់ទៅ ។
៥. ក្រសារវិលទៅរក.....វិញ ទាំងក្តី.....។

☑ សិស្សប្រាប់ពាក្យចូនក្នុងអត្ថបទចម្រៀងបានត្រឹមត្រូវតាមការណែនាំរបស់គ្រូដោយគូសរងជុំវិញពាក្យចូននោះក្នុងឧទាហរណ៍នៅលើក្តារខៀន។ បន្ទាប់មកសិស្សអនុវត្ត ។



ឧទាហរណ៍ : មកមិត្តយើង អើយ	កុំនៅ កន្តើយ ទៅសាលារៀន
ដើរអែបខាងស្តាំតាម គ្រូបង្រៀន	ទៅសាលារៀនឱ្យបានមុន គ្រូ ។
..... ។

ចម្លើយ :

- | | | | |
|---------|------------------|-------------|---------------|
| វគ្គទី១ | ពាក្យ អើយ | ចូននឹងពាក្យ | កន្តើយ |
| | ពាក្យ រៀន | ចូននឹងពាក្យ | បង្រៀន |
| វគ្គទី២ | ពាក្យ លេង | ចូននឹងពាក្យ | កេង |
| | ពាក្យ យូរ | ចូននឹងពាក្យ | ឆ្ងរ |

សកម្មភាពគំរូ

- ☑ សិស្សបកស្រាយន័យរបស់ពាក្យពិបាកដោយប្រើបរិបទជាទីសេចក្តីជុំវិញពាក្យពិបាកនោះ ។
 ឧទាហរណ៍ : ការខិតខំរៀនសូត្រធ្វើឱ្យសិស្សមានអនាគតភ្លឺស្វាង ។ សិស្សអាចពន្យល់ន័យរបស់ពាក្យ ភ្លឺស្វាង តាមភាសាផ្ទាល់ខ្លួន ។
 ន័យពាក្យ ភ្លឺស្វាងគឺ ភ្លឺថ្លា ភ្លឺច្បាស់ល្អ ភ្លឺត្រចះត្រចង់ ។
 ន័យក្នុងល្បះ មានន័យថាក្នុងល្បះនេះ ឃ្លាថា“ អនាគតភ្លឺស្វាង” គឺជាភាពភ្លឺច្បាស់ ភ្លឺថ្លា ភ្លឺច្បាស់ល្អ ភ្លឺត្រចះត្រចង់នៅពេលខាងមុខដែលបញ្ជាក់ន័យឱ្យឃ្លា “ ការខិតខំរៀនសូត្រ” របស់សិស្ស ។

- ☑ សិស្សបំពេញលំហាត់ក្លូស្យូ(Cloze) ដោយប្រើបរិបទជាទីសេចក្តីក្នុងអត្ថបទតាមមេរៀនកំណត់ ។
 ឧទាហរណ៍ : ថ្ងៃនេះជាថ្ងៃចូល... (១)ដំបូង ។
 ព្រឹកនេះ ម្តាយសុភី...(២)កូនពិព្រលឹម។ គាត់ប្រាប់...(៣)ឱ្យរៀបចំខ្លួនទៅសាលារៀន ។(៤)ភ្ញាក់ពីដំណេក រួចងើប.....(៥) ពីគ្រែ ។ នាងនិយាយ : “អូ.....(៦)នេះជាថ្ងៃបរិសុទ្ធភាពផង ។(៧)ម៉ាក់អញ្ជើញទៅជាមួយកូន.....(៨)ឬទេ?” ។ “ទេកូន! ឆ្នាំ.....(៩)កូនធំហើយ ។ កូនទៅ.....(១០)ប្អូនហើយមើលប្អូនផង.....(១១)!” ។

- | | | | |
|-----------------|-----------------|--------------|------------|
| ១. រៀន , សិក្សា | ៤. សុភី , កូន | ៧. តើ | ១០. ជាមួយ |
| ២. ដាស់,ដាស់ | ៥. ចេញ, ចាកចេញ | ៨. ដែរ | ១១. ណា ដែរ |
| ៣. សុភី , កូន | ៦. ថ្ងៃ , ព្រឹក | ៩. នេះ ហ្នឹង | |

ល្បែងសិក្សាដែលអាចជួយពង្រឹងសមត្ថភាពនេះ



លេខ ១១

ការវាយតម្លៃ

ដើម្បីធ្វើតេស្តសិស្សអំពីសមត្ថភាពនេះ សូមប្រើ

តេស្តជំណាក់កាលទី ៤៥



សិស្សអាចសរសេរពាក្យ ល្បះតាមរយៈលំហាត់ សរសេរតាមអាន

បំណិនសំណេរពាក់ព័ន្ធ : សរសេរតាមអាន

សូមមើល មេរៀនទី៣២- ៤០ (ទំព័រទី៣២- ៥៧)

ខ្លឹមសារ

<ul style="list-style-type: none"> ◆ សរសេរតាមអានចម្លងអំពីពាក្យក្នុង សៀវភៅភាសាខ្មែរអាន-សរសេរថ្នាក់ ទី២៖ មេរៀនទី៣២ : ព្រលឹម សាលារៀន បវេសនកាល អញ្ជើញ ត្រៃ ប្រញាប់ ស្លៀកពាក់ ម្តាយ សំពះ ឪពុក ។ មេរៀនទី៣៣ : បណ្តាលយ ក្រុម ម្លប់ សិស្ស សិស្ស ស្វរ ត្រៃ អង្គុយ សិស្សានុសិស្ស ។ មេរៀនទី៣៤ : ព្រលឹម កាយា អាហារ ស្អាត ហ៊ាន ឫក ពីរ វេល ស្រស់ស្រួប រៀនប្រៀន ។ មេរៀនទី៣៦ : គិត ស៊ី ក្រោយ 	<p>ក្រសារ ឯងឺត ទ្រនំ ឆ្អែត ព្រលប់ បន្តិច ស្រែកឃ្លាន ។</p> <p>មេរៀនទី៣៧ : ការងារ ខ្ជាប់ខ្ជួន មាតា បិតា លទ្ធផល ព្យាយាម ការខិតខំរៀន សូត្រនឹងធ្វើឱ្យសិស្សមានអនាគត ភ្លឺស្វាង។</p> <p>មេរៀនទី៣៩ : ដើរ យូរ បង្រៀន បង្អង់ មិត្ត ល្បែងកម្សាន្តធ្វើឱ្យអារម្មណ៍ យើងបានធូរ ។</p> <p>មេរៀនទី៤០ : ធ្វេសប្រហែស ធ្វេងស្តាំ គ្រូបង្រៀន សៀវភៅពុម្ព ខ្ញុំកំពុងរក សៀវភៅពុម្ពភាសាខ្មែរ ។</p> <p>ខ្ញុំភ្លេចដាក់វាចូលក្នុងកាតាប ។</p>
--	---

សកម្មភាពគំរូ

- សិស្សសរសេរពាក្យដែលត្រូវហៅនៅលើក្តារឆ្លូន តាមខ្លឹមសារកំណត់ខាងលើ ។
- សិស្សចម្លងពាក្យលើក្តារខៀនតាមខ្លឹមសារដែលត្រូវបានកំណត់ខាងលើដាក់ក្នុង សៀវភៅសរសេររៀងៗខ្លួន ។
- សិស្សជ្រើសរើសពាក្យទៅបំពេញឈ្មោះដូចមានក្នុងលំហាត់ទំព័រទី ៣៤, ទី៣៧ និងទី ៤០ ។

បន្តទៅទំព័របន្ទាប់

លេខ ៤៦

បន្ត...

សកម្មភាពគំរូ

- ☑ សិស្សក្នុងក្រុមកដែលមានគ្នា៤នាក់ និងក្រុមខដែលមានគ្នា៤នាក់សរសេរពាក្យចំនួន៥ពាក្យក្នុងមួយក្រុមៗតាមការជ្រើសរើសរបស់ក្រុមនីមួយៗរួចដូរគ្នាពិនិត្យ និងកែលម្អគ្នាទៅវិញទៅមក ។ ឯគ្រូជាអ្នកណែនាំនិងសម្របសម្រួលសិស្សតាមក្រុម ។ សិស្សសរសេរ ពាក្យ ឬល្បះតាមការអានរបស់គ្រូដាក់ក្នុងសៀវភៅសរសេររបស់
- ☑ សិស្សរៀងៗខ្លួនបានត្រឹមត្រូវ ។
 ឧទាហរណ៍ : ចូរសរសេរតាមអានចម្លងពាក្យនិងល្បះខាងក្រោម (មេរៀនទី៣៧)។
 ការងារ ខ្ជាប់ខ្ជួន មាតាបិតា លទ្ធផល ព្យាយាម ការខិតខំរៀនសូត្រនឹងធ្វើឱ្យសិស្សមានអនាគតភ្លឺស្វាង ។

ល្បែងសិក្សាដែលអាចជួយពង្រឹងសមត្ថភាពនេះ



លេខ ១០



លេខ ១១

ការវាយតម្លៃ

ដើម្បីធ្វើតេស្តសិស្សអំពីសមត្ថភាពនេះ សូមប្រើ

តេស្តដំណាក់កាលទី ៤៦

សិស្សអាចតែងល្បះតាមរូបភាព ឬខ្លឹមសារដែល គ្រូបានកំណត់

បំណិនសំណេរពាក់ព័ន្ធ : ការតែងល្បះ

សូមមើល មេរៀនទី៣២- ៤០ (ទំព័រទី៣២-

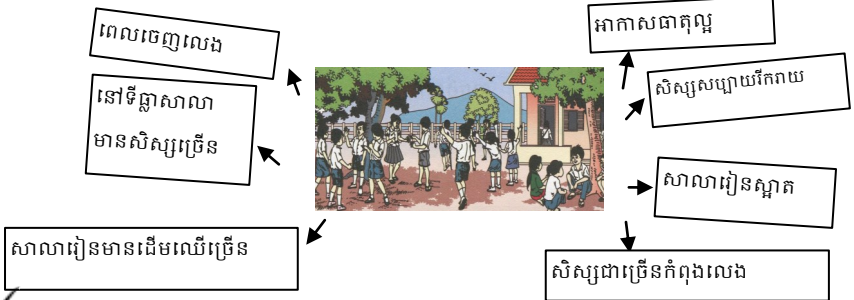


ខ្លឹមសារ

- ♦ ពាក្យ និងល្បះស្តីពីរូបភាពក្នុងសៀវភៅភាសាខ្មែរអាន-សរសេរថ្នាក់ទី២ មេរៀនទី៣២-៤០: ទំព័រទី៣២,៣៧,៤០,៤៤និង៤៧ ។

សកម្មភាពគំរូ

- ☑ សង្កេតមើលបណ្តាញរូបភាពដែលត្រូវទៅលើក្តារខៀន រួចរកគំនិតបន្ទាប់បន្សំទាក់ទងគំនិតរបស់ ប្រធានបទរូបភាព តាមរយៈការបំផុសសំណួរក្នុងផែនទីគំនិតរបស់គ្រូជាគំរូ ។ ឧទាហរណ៍រូបភាពក្នុងសៀវភៅសិស្សទំព័រ៣៧:



- ☑ សិស្សជ្រើសពាក្យទាក់ទងមនុស្ស វត្ថុ សត្វ និងទីកន្លែងសរសេរបំពេញក្នុងល្បះតាមរូបភាពនីមួយៗបានត្រឹមត្រូវ ។

ឧទាហរណ៍ : ចូរមើលរូបរួចបំពេញល្បះខាងក្រោមដើម្បីពណ៌នាអំពីមនុស្ស វត្ថុ សត្វ និងទីកន្លែងក្នុងល្បះនីមួយៗឱ្យបានត្រឹមត្រូវ ។

១. តុនេះធ្វើអំពី.....។
២. នៅលើតុមាន.....។
៣. អ្នកគ្រូឈ្មោះ.....។
៤. ខ្ញុំស្រឡាញ់.....ណាស់ ។
៥. សាលារៀនខ្ញុំឈ្មោះ.....។
៦. សាលារៀននេះ :ហើយស្អាត ។



បន្តទៅទំព័របន្ទាប់

សកម្មភាពគំរូ

- សិស្សបំពេញល្អៗតាមរូបភាពនីមួយៗក្នុងលំហាត់បានត្រឹមត្រូវ ។
ឧទាហរណ៍ : ចូរមើលរូបរួចបំពេញល្អៗឱ្យបានត្រឹមត្រូវនិងសមស្របតាមរូប
នីមួយៗ ។



១. នេះជាថ្ងៃ..... ។ សាលារៀនមាន..... ។

២. ខ្ញុំបាន.....និងជាមួយមិត្តភក្តិខ្ញុំ ។

- សិស្សតែងល្អៗងាយៗតាមរូបភាពដែលគ្រូផ្តល់ឱ្យទៅតាមគំនិតផ្ទាល់ខ្លួនម្នាក់ៗ
បានត្រឹមត្រូវ ។



១.....
.....
..... ។



២.....
.....
..... ។

ការវាយតម្លៃ
ដើម្បីធ្វើតេស្តសិស្សអំពី
សមត្ថភាពនេះ សូមប្រើ
តេស្តដំណាក់កាលទី ៤៥

ល្បែងសិក្សាដែលអាចជួយពង្រឹងសមត្ថភាពនេះ



គ្រូអាចច្នៃប្រឌិតរូបភាពខ្សែ




សិស្សអាចសរសេរក្បួនអក្សរផ្ទៀង និងពាក្យបាន ស្អាតល្អ

បំណិនសំណេរពាក់ព័ន្ធ : សរសេរអក្សរផ្ទៀង

សូមមើល មេរៀនទី៣២- ៤០ (ទំព័រទី៣២ - ៤៧) →

សកម្មភាពគំរូ

- ✓ សិស្សសរសេរអក្សរផ្ទៀងអំពីពាក្យ "សាលា" បានស្អាតល្អតាមទម្រង់អក្សរជ្រៀង តាមការណែនាំគំរូអំពីរបៀបគូស សរសេរ លើក្តារខៀន ក្តារឆ្នួន និងក្នុងសៀវភៅសរសេររៀងខ្លួនបានត្រឹមត្រូវ។
ឧទាហរណ៍ :



- ✓ សិស្សសរសេរអក្សរផ្ទៀងអំពីពាក្យណាមួយ ដែលគេស្រឡាញ់ហើយរើសចេញពីបញ្ជីពាក្យត្រូវនឹងទម្រង់ និងទំហំតាមការកំណត់របស់គ្រូ។
ឧទាហរណ៍ : កាតាប លេង បាល់ សាលា អំពៅ សិស្ស អនាគត ក្រសារ មាតាបិតា គុណ...។
- ✓ សិស្សចម្លងអក្សរផ្ទៀងអំពីពាក្យណាមួយដែលគេពេញចិត្ត ហើយសរសេរពាក្យដែលនោះឱ្យបានច្រើនដង (៣ដង) និងច្រើនបន្ទាត់ (៣បន្ទាត់) ។
ឧទាហរណ៍ :



ខ្លឹមសារ

អក្សរផ្ទៀងអំពីពាក្យ "សាលា ខិតខំ និងពេល" ក្នុងសៀវភៅភាសាខ្មែរអាន-សរសេរថ្នាក់ទី២ ។

 **ការវាយតម្លៃ**

ដើម្បីធ្វើតេស្តសិស្សអំពីសមត្ថភាពនេះ សូម

ហ្វឹកហាត់ផ្ទាល់ក្នុងថ្នាក់

ល្បែងសិក្សាដែលអាចជួយពង្រឹងសមត្ថភាពនេះ



គ្រូអាចរកសម្ភារៈផ្សេងៗដូចជា៖
ក្តារឆ្នួនមានក្រឡា ផ្ទាំងក្រដាស
ក្រឡាអ៊ីត... ។



ដំណាក់កាលទី ៤ ត្រូវបានបញ្ចប់ហើយ!

**សូមធ្វើតេស្តសិស្សដោយប្រើ
តេស្តដំណាក់កាលទី ៤ និងតេស្តផ្ទាល់មាត់ប្រចាំឆមាសទី ១
នៃឧបសម្ព័ន្ធ ៣ នៅក្នុងសៀវភៅនេះ
ទំព័រទី ១៦៤ និងទី១៧០**

ដំណាក់កាលទី ៥ : មេរៀនទី ៤១-៥២ (៥)

(ទំព័រទី ៥៨ ដល់ ៩៤)

អំណាន និងសំណេរ : អត្ថបទ កំណាព្យ និងចម្រៀងអំពី

- ១. មេរៀនទី៤១ : ម្តាយឪពុកខ្ញុំ (កំណាព្យ)
- ២. មេរៀនទី៤២ : ពេលភ្ញៀវមកលេងផ្ទះ
- ៣. មេរៀនទី៤៤ : រឿងឪពុក និងកូនដឹកលាទៅលក់
- ៤. មេរៀនទី៤៥ : មិត្តល្អរបស់កូនឆ្មាបូបូ
- ៥. មេរៀនទី៤៦ : ការរៀនអក្សរធ្នង់
- ៦. មេរៀនទី ៤៩ : រឿងកូនទន្សាយ និងកូនឆ្មា
- ៧. មេរៀនទី ៥០ : គ្រួសាររីករាយ (ចម្រៀង)

(សប្តាហ៍ទី៣ ខែ មករា ដល់ សប្តាហ៍ទី៤ ខែ កុម្ភៈ)
(៦៤ម៉ោង ៤,៩២ សប្តាហ៍)

កំណត់សម្គាល់ : (៥)ចំពោះមេរៀនទី៤៣ ទី៤៧ សមត្ថភាពនិយាយដែលមេរៀននីមួយៗមានចំនួន៦ម៉ោង សិក្សា និងមេរៀនទី៤៤ សមត្ថភាពស្តាប់មានចំនួន៦ម៉ោងសិក្សា ។ មេរៀនទាំងនេះមិនទាក់ទងស្តង់ដារ អំណានទេត្រូវត្រូវបង្រៀនធម្មតា ។



សិស្សអាចអានពាក្យក្នុងមេរៀនដោយផ្សំ និងប្រកប

បំណិនអំណានពាក់ព័ន្ធ : ការស្គាល់តួអក្សរនិងសូរ

សូមមើល មេរៀនទី ៤១-៥២ (ទំព័រទី ៥៨ -៩៤)



ខ្លឹមសារ

<ul style="list-style-type: none"> ◆ សូមស្រង់ពាក្យក្នុងមេរៀនទី ៤១-៥២ ដូចខាងក្រោម៖ មេរៀនទី៤១ : គោរព ចម្អិន សព្វ កិច្ច ការ គេហដ្ឋាន មេរៀនទី៤២ : ជម្រាប មេរៀនទី៤៤ : ទម្ងន់ ទម្លាក់ សង្កត់ 	<ul style="list-style-type: none"> មេរៀនទី៤៥ : ទន្សាយ មេរៀនទី៤៦ : បង្ហាញ មេរៀនទី៤៩ : ប្រាកដ សប្បាយ មេរៀនទី៥០ : សាមគ្គី ទូន្មាន មេរៀនទី៥១ : ឧស្សាហ៍ ប្រសាសន៍ មេរៀនទី៥២ : គុម្ពាគ ភ័យ សុខសាន្ត
---	--

សកម្មភាពគំរូ

☑ សិស្សអានពាក្យដោយការញែកព្យាង្គរបស់ពាក្យនីមួយៗ ហើយថាតាមបន្តគ្នាម្តងម្នាក់ ឬថាតាមជាក្រុមតូចៗរហូតដល់ចប់ពាក្យនីមួយៗតាមការពន្យល់របស់គ្រូនៅលើក្តារខៀន ។

ឧទាហរណ៍ : គ្រូសរសេរពាក្យ គេហដ្ឋាន នៅលើក្តារខៀនរួចនាំសិស្សអាន :

- គ្រូថា គេ (គេ)
- សិស្សទី១ថា ហា (ហាក់)
- សិស្សទី២ថា ដ្ឋាន (ថាន)

☑ សិស្សអានពាក្យដោយការញែកព្យាង្គរបស់ពាក្យតាមការហៅរបស់គ្រូនៅលើក្តារខៀនរួចអានព្យាង្គទី១ក្នុងពាក្យនោះ ។ បន្ទាប់មកសិស្សម្នាក់ទៀតនៅខាងស្តាំដៃគេអានព្យាង្គមួយទៀតបន្តធ្វើបែបនេះរហូតដល់ចប់ពាក្យនីមួយៗ ។

ឧទាហរណ៍ :

- សិស្សទី១អានថា គេ (គេ)
- សិស្សខាងស្តាំដៃទី១ថា ហា (ហាក់)
- សិស្សបន្ទាប់ពីស្តាំដៃទី១ថា ដ្ឋាន (ថាន)

បន្តទៅទំព័របន្ទាប់ →

សកម្មភាពគំរូ

☑ គ្រូនាំសិស្សលេងល្បែងទះដៃដើម្បីកំណត់ចំនួនព្យាង្គរបស់ពាក្យក្នុងការអានពាក្យ២ព្យាង្គ ៣ព្យាង្គឬច្រើនព្យាង្គដោយឱ្យសិស្សជ្រើសរើសពាក្យធ្លាប់រៀន ឬចេះចាំដោយខ្លួនឯង ។

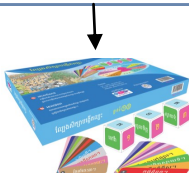
ឧទាហរណ៍ : គ្រូទះដៃតាមចំនួនព្យាង្គរបស់ពាក្យ២ឬ៣ដងសិស្ស ត្រូវថាពាក្យនោះដោយប្រកបឱ្យបាន២ព្យាង្គ៣ព្យាង្គ ។

- ទះដៃពីរដង : ចម្អិន គោរព សង្កត់ សប្បាយ ប្រាកដ គុម្ពោត ... (ពាក្យ២ព្យាង្គ)
- ទះដៃបីដង : គេហដ្ឋាន អក្សរធ្វង់ សាមគ្គី ប្រជាប្រិយ ដំបូន្មាន... (ពាក្យបីព្យាង្គ)
- ទះដៃបួនដង : ញញឹមញញែម សង្កត់សង្កិន លន្លង់លន្លោច ដីដូនដីតា... (ពាក្យបួនព្យាង្គ)

ល្បែងសិក្សាដែលអាចជួយពង្រឹងសមត្ថភាពនេះ



លេខ ១០



លេខ ១១

០	អ	គ	ឃ	ង	ច
១	ប	ព	ជ	ស	ត
២	ក	ខ	ឆ	ថ	ទ
៣	ម	យ	រ	ល	វ
៤	ន	ប្រ	ត	ក	ម

លេខ ១៤




ដើម្បីធ្វើតេស្តសិស្សអំពីសមត្ថភាពនេះ សូមប្រើ

តេស្តដំណាក់កាលទី ៥ក



សិស្សអាចពន្យល់ពាក្យពិបាក ពាក្យន័យដូច និងពាក្យផ្ទុយ

បំណិនអំណានពាក់ព័ន្ធ : ការចេះវាក្យសព្ទ

សូមមើល មេរៀនទី៤១- ៥២ (ទំព័រទី ៥៨ -៩៤) 

ខ្លឹមសារ

- ♦ សូមមើលនិងស្រង់ ពន្យល់ពាក្យ ពាក្យផ្ទុយ ពាក្យន័យដូចក្នុងមេរៀនទី ៤១-៥២ ៖

ពន្យល់ពាក្យ

បន្ទុក កិច្ចការ សព្វ ភ្ញៀវ អញ្ជើញ
 គួរសម ស្ទុះស្វា ស្នែង ទ្រាំ ដឹក
 ស្នែក ផ្ចិតផ្ចង់ ក្បួនខ្នាត បង្ហាញ
 ប្រាកដ សប្បាយ សាមគ្គី
 ទូន្មាន រាយមាយ ឧស្សាហ៍ ប្រសាសន៍
 គ្រោះថ្នាក់ សុខសាន្ត

ពាក្យន័យដូច


ប្រាណ ខ្លួន កាយ ព្រះកាយ ដៃ

ហត្ថា ព្រះហស្ត បុរស ប្រុស មិត្ត
 សម្លាញ់ ពួកម៉ាក ភ្លើ ទិទាន និយាយ
 រៀបរាប់ សិក្សា រៀនសូត្រ រៀន
 ប្រសាសន៍ សម្តី និយាយ
 សង្ឃដីកា សាហាវ កាច ឃោរឃៅ
ពាក្យផ្ទុយ
 ឆ្លើយ ≠ ស្រណុក, ញញឹម ≠ ក្រៀមក្រំ
 សរសើរ ≠ បង្គាប់, ចាស់ ≠ ក្មេង
 បាត់ ≠ ឃើញ គង់, ដំបូង ≠ ចុងក្រោយ
 ផ្ចិតផ្ចង់ ≠ ខ្លីខ្លា, សប្បាយ ≠ ទុក្ខ
 ទំនេរ ≠ រវល់, ឧស្សាហ៍ ≠ ខ្ជិល
 ខ្លាច ≠ ហ៊ាន

សកម្មភាពគំរូ

- ☑ សិស្សគួររង់ជុំវិញពាក្យន័យដូច និងពាក្យផ្ទុយតាមតារាងពាក្យដែល គ្រូកំណត់ ។ ឧទាហរណ៍ : តារាងពាក្យ

គួររង់ពាក្យន័យដូច	គួររង់ពាក្យន័យដូច	គួររង់ពាក្យផ្ទុយ
សិក្សា	រវល់	គ្រោះថ្នាក់
ទូន្មាន	ទិទាន	កាច
សុខសាន្ត	ប្រាកដ	កើតទុក្ខ
ឧស្សាហ៍	និយាយ	ខ្លាច
រៀន	សាមគ្គី	សប្បាយ

បន្តទៅទំព័របន្ទាប់ 

សកម្មភាពគំរូ

- ☑ សិស្សផ្គូផ្គងពាក្យពិបាកទៅនឹងន័យរបស់វាបានត្រឹមត្រូវតាមការកំណត់របស់គ្រូ ។
ឧទាហរណ៍ : តារាងផ្គូផ្គងពាក្យពិបាកទៅនឹងន័យ

ពាក្យពិបាក	និយមន័យ
សាមគ្គី →	ការរាប់អានគ្នា ។
	សេចក្តីព្រមព្រៀង ដំណើរស្រុះគ្នា ។
	ការរស់នៅជាមួយគ្នា ។
ឧស្សាហ៍ →	ការខិតខំសាមគ្គី ។
	ការខិតខំរៀបចំ ។
	ការខំប្រឹងប្រែង មិនខ្ជិល ។
ទូន្មាន →	ប្រៀនប្រដៅ អប់រំណែនាំ ។
	ការណែនាំ ។
	ការគ្រប់គ្រង ។


- ☑ សិស្សជ្រើសរើសពាក្យដែលមានន័យដូចគ្នានឹងពាក្យក្នុងឈ្មោះឬអត្ថបទមកបំពេញបានត្រឹមត្រូវ ។
ឧទាហរណ៍ : ថ្ងៃមួយ(១)មានភ្ញៀវមកលេងផ្ទះ(២)ម៉ានី ។ ក្រោយពី(៣)រាក់ទាក់(៤)ជាមួយភ្ញៀវរួចម្តាយម៉ានីហៅ(៥) : “អីកូន(៦)! លោកពូ(៧)ឯងអញ្ជើញមកលេង” ។
-ម៉ានី គេហដ្ឋាន ស្រែកហៅ រូសរាយ ឪពុកមា ថ្ងៃនេះ បន្ទាប់មក មា ច្រៀង
(១).....ថ្ងៃនេះ (២).....គេហដ្ឋាន (៣).....បន្ទាប់ពី (៤).....រូសរាយ
(៥).....ស្រែកហៅ (៦).....ម៉ានី (៧).....មា ឪពុកមា

សកម្មភាពគំរូ

☑ សិស្សផ្តុំព្យញ្ជនៈ ស្រះ និងព្យាង្គក្នុងតារាងដោយគូសរង់ជុំវិញ បានជាពាក្យដែលមានន័យដូច បានត្រឹមត្រូវ ។
ឧទាហរណ៍ :

ៃ	ដ	ញ	ញី	ម	ម	ស	ត
ហ	ត្ត	ា	ា	ខំ	មា	ិ	ា
ក	ា	យ	ស	ប្រី	ញី	ក្ស	ត្ត
ច	ា	ប្រា	ណ	ង	ក	ា	ត្ថ
ព្យ	ៃ	សី	ច	ធម	រៀ	ប	ា
ក	ា	ន	យ	កូ	ន	រ	ហ
អ	ដូ	យា	ៃ	ត្ថី	សូ	រ	ា
ដី	ត	ា	ម	បុ	ត្រ	ល់	ន

ចម្លើយ : ញញឹម-សើច , ខំប្រឹង-ព្យាយាម, កាយ- ប្រាណ, ដៃ-ហត្ថា,
រៀនសូត្រ-សិក្សា, មិត្ត- ភ្លើ , កូន - បុត្រ, មមាញឹក- រវល់, ហ៊ាន- ក្លាហាន,
ដីតា- តា, ដីដូន-យាយ...

បន្តទៅទំព័របន្ទាប់ 

សកម្មភាពគំរូ

☑ សិស្សផ្តុំព្យញ្ជនៈ ស្រះ និងព្យាង្គក្នុងតារាងដោយគូសបន្ទាត់ត្រង់បានជាពាក្យផ្ទុយ
បានត្រឹមត្រូវ ។
ឧទាហរណ៍ :

ដំ	អ	ធី	យ	បុ	ណ្យ
បា	ប	ក្រោ	គ	ស	ត
តំ	ង	ូ	ង់	ងី	ល់
ចុ	ក	ទ	ង	វ	ហី
ទំ	េ	ន	វ	អ	ា
ភី	ី	ខ	ា	ច	ន

ចម្លើយ :

ដំបូង ≠ ចុងក្រោយ, បាត់ ≠ គង់, បាប ≠ បុណ្យ, ទំនេរ ≠ រវល់, ខ្លាច ≠ ហ៊ាន,
ភីង ≠ ងងឹត

ល្បែងសិក្សាដែលអាចជួយពង្រឹងសមត្ថភាពនេះ



លេខ ១១



លេខ ១៣



លេខ ១៥



ដើម្បីធ្វើតេស្តសិស្សអំពី
សមត្ថភាពនេះ សូមប្រើ

តេស្តដំណាក់កាលទី ៥២



សិស្សអាចអានពាក្យក្នុងមេរៀនដោយមិនចាប់ផ្តើមនិមិត្តរូប

បំណិនអំណានពាក់ព័ន្ធ : ការចេះអានស្អាត

សូមមើល មេរៀនទី៤១ - ៥២ (ទំព័រទី ៥៨ -៩៤)



ខ្លឹមសារ

- ◆ សូមស្រង់ពាក្យក្នុងមេរៀនទី៤១-៥២ដូចខាងក្រោម ៖
 - មេរៀនទី៤១ :** គោរព គ្រួសារ ចម្អិន អាហារ សព្វ កិច្ចការ គេហដ្ឋាន បន្ទុក សុខសាន្ត ចម្ការ ចិញ្ចឹម
 - មេរៀនទី៤២ :** ភ្ញៀវ អញ្ជើញ ស្ទុះស្នា ជម្រាបសូរ ត្រេកអរ, មុនពេលត្រឡប់ទៅវិញពួរបស់ម៉ានីសរសើរម៉ានីថាជាក្មេងល្អចេះគួរសម ។
 - មេរៀនទី៤៤ :** ឪពុក បុរស បន្តិច ជិះ បែរ ស្មែង ស្ពាន ទម្លាក់ ទម្ងន់ ទ្រាំ រមៀល ។
 - មេរៀនទី៤៥ :** កន្លែង សរសេរ ខ្មៅដៃ សូរ ដំណើរ, បូបូញញឹមហើយនិយាយ " អរគុណតួនី! មិត្តមានចិត្តល្អណាស់!"

- មេរៀនទី៤៦ :** អក្សរផ្ទង់ ផ្ចិតផ្ទង់ គូស បន្ទាត់ ក្បួនខ្នាត បង្ហាញ គំរូ សប្បាយ ស្អាត
- មេរៀនទី៤៩ :** អាទិត្យ មិត្ត ដើរ គួរ បន្តិច កំពុង ប្រញាប់ ដំណើរ ប្រាកដ
- មេរៀនទី៥១ :** ដីរ ផល ស្លឹកគ្រៃ ប្រយោជន៍ ចម្ការ ទំនេរ ឪឡឹក ឧស្សាហ៍ ប្រសាសន៍
- មេរៀនទី៥២ :** បណ្តើរ ឃ្នាត សាហាវ ក័យ ឆ្លេឆ្លា ត្រដាង ផ្ទះ គុម្ពាត សុខសាន្ត

សកម្មភាពគំរូ

- ☑ សិស្សអានពាក្យដោយមិនបាច់ផ្សំនិងប្រកបបានយ៉ាងលឿនតាមការកំណត់របស់គ្រូ ឬតាមបញ្ជីពាក្យក្នុងលំហាត់ ។
ឧទាហរណ៍ : គោរព ចម្អិន សព្វ កិច្ចការ គេហដ្ឋាន សុខសាន្ត ចម្ការ ចិញ្ចឹម អាទិត្យ មិត្ត ដើរ គួរ បន្តិច កំពុង ប្រញាប់ ដំណើរ ប្រាកដ ... ។
- ☑ សិស្សមើលបញ្ជីពាក្យដែលគ្រូសរសេរនៅលើក្តារខៀន។ បន្ទាប់មកគ្រូឱ្យសិស្ស២ នាក់អានប្រណាំងគ្នាតាមបញ្ជីពាក្យនោះឱ្យបានលឿនបំផុតដោយមិនបាច់ផ្សំនិង ប្រកបតាមដែលអាចធ្វើទៅបាន ។ សិស្សណាអានបានត្រឹមត្រូវហើយចប់មុនគេ សិស្សនោះជាអ្នកឈ្នះ ។
ឧទាហរណ៍ : គោរព ចម្អិន សព្វ កិច្ចការ គេហដ្ឋាន សុខសាន្ត ចម្ការ ចិញ្ចឹម អាទិត្យ មិត្ត ដើរ គួរ បន្តិច កំពុង ប្រញាប់ ដំណើរ ប្រាកដ ... ។

ល្បែងសិក្សាដែលអាចជួយពង្រឹងសមត្ថភាពនេះ



លេខ ១០



លេខ ១១

ពី	អ	ច	យ	ឫ	សព្វ
ចា	ប	រុក្ខា	ន	ស	ន
ក	ង	ុ	ង	ថ	ល
ឡ	ក	ម	ង	រ	ហើ
ទី	រ	ម	រ	អ	ក
ពី	រ	ម	ក	ន	

លេខ ១៤

ការវាយតម្លៃ

ដើម្បីធ្វើតេស្តសិស្សអំពី សមត្ថភាពនេះ សូមប្រើ


តេស្តដំណាក់កាលទី ៥គ



សិស្សអាចបកស្រាយន័យរបស់ល្បះ វគ្គនៃ ចម្រៀង និងអត្ថបទ

ឧទាហរណ៍ : ឆ្លើយសំណួរកំណត់អំពីមនុស្ស សត្វ វត្ថុ... ការបំពេញល្បះ វគ្គនៃចម្រៀង និងលំហាត់ភ្លេង " cloze"

បំណិនអំណានពាក់ព័ន្ធ : ការចេះវាក្យសព្ទ
: ការអានដើម្បីយល់ន័យ

សូមមើល មេរៀនទី៤១ -៥២(ទំព័រទី ៥៤ -៩៤) 

ខ្លឹមសារ

◆ សូមដកស្រង់ល្បះ វគ្គ អត្ថបទ ក្នុងមេរៀនទី៤១-៥២ ៖
"ម្តាយឪពុកខ្ញុំ ពេលភ្ញៀវមកលេងផ្ទះ រឿងឪពុក និងកូនដឹកលាទៅលក់ មិត្តល្អរបស់ កូនឆ្មាបូបូ ការរៀនអក្សរផ្ទង់ រឿងកូនទន្សាយនិងកូនឆ្មា គ្រួសាររីករាយ ចម្ការរបស់ ជីតាខ្ញុំ និងមេមាន់និងកូនមាន់"

សកម្មភាពគំរូ

សិស្សឆ្លើយនឹងសំណួរក្នុងមេរៀនសៀវភៅសិស្សបានត្រឹមត្រូវ ។

មេរៀនទី៤១ :

១. តើអ្នកណាដេរប៉ះ បោកគក់ និងចម្អិនអាហារ?
២. តើអ្នកណាអ្នកធ្វើស្រែចម្ការ និងរកប្រាក់កាស?
៣. តើប្អូនគោរពឪពុកម្តាយប្អូនឬទេ?

មេរៀនទី៤២ :

១. តើអ្នកណាមកលេងផ្ទះម៉ានី?
២. តើម៉ានីធ្វើដូចម្តេចខ្លះ ពេលជួបលោកពូជំបូង?
៣. តើម៉ានីធ្វើដូចម្តេចខ្លះពេលភ្ញៀវកំពុងនិយាយ?
៤. តើអ្នកត្រូវធ្វើដូចម្តេចពេលមានភ្ញៀវមកលេងផ្ទះ?

មេរៀនទី៤៤ :

១. តើឪពុកនិងកូនដឹកលាទៅណា?
២. តើឪពុកនិងកូនធ្វើដូចម្តេច ពេលឮអ្នកស្រុកនិយាយ?
៣. តើឪពុកនិងកូនធ្វើដូចម្តេច ពេលឮតាចាស់និយាយ?
៤. ហេតុអ្វីបានជាឪពុកនិងកូននាំគ្នាសែងលា?

បន្តទៅទំព័របន្ទាប់ 

សកម្មភាពគំរូ

មេរៀនទី៤៥ :

- ១. ហេតុអ្វីបានជាបូបូយ?
- ២. តើនរណាជាអ្នកឱ្យខ្មៅដៃទៅបូបូ?តើគេសន្យាឱ្យអ្វីទៀត?
- ៣. តើបូបូនិយាយដូចម្តេចនៅពេលទទួលបានខ្មៅដៃ ?
- ៤. តើពាក្យ “ របស់ខ្ញុំ ” ប្រើចំពោះនរណា?

មេរៀនទី៤៦ :

- ១. តើពេលរៀនអក្សរផ្ទង់ ដំបូងអ្នកគ្រូបានប្រាប់ពីអ្វីខ្លះ?
- ២. បន្ទាប់ពីអ្នកគ្រូណែនាំរួចហើយតើយើងត្រូវធ្វើដូចម្តេចខ្លះ?
- ៣. ពេលកែលម្អសំណេរយើងហើយតើអ្នកគ្រូធ្វើដូចម្តេចទៀត?
- ៤. ហេតុអ្វីបានប្តូរចូលចិត្តរៀនសរសេរអក្សរផ្ទង់?

មេរៀនទី៤៧ :

- ១. នៅថ្ងៃអាទិត្យតើតូនីទៅលេងផ្ទះនរណា?
- ២. តើបូបូកំពុងធ្វើអ្វី?
- ៣. តើម្តាយរបស់បូបូកំពុងធ្វើអ្វី?
- ៤. តើតូនីនិយាយដូចម្តេចជាមួយបូបូ?

មេរៀនទី៤៨ :

- ១. តើនរណាខ្លះជាអ្នកចិញ្ចឹមគ្រួសារ?
- ២. តើនរណាជាអ្នកនិទានរឿង?
- ៣. តើយាយប្រដៅចៅឱ្យធ្វើអ្វី?

មេរៀនទី៤៩ :

- ១. តើចម្ការដីតារបស់គេស្ថិតនៅឯណា?
- ២. តើចម្ការនេះមានដំណាំអ្វីខ្លះ ?
- ៣. តើពេលទំនេរគេជួយធ្វើអ្វីខ្លះ?
- ៤. តើដីដូនរបស់គេសរសើរគេដូចម្តេច ?

សកម្មភាពគំរូ

មេរៀនទី៥២ :

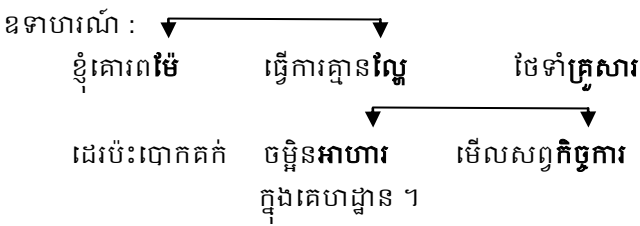
- ១. តើមេមាន់បណ្តើរកូនរកចំណីនៅឯណា?
- ២. តើមេមាន់ប្រដៅកូនដូចម្តេច?
- ៣. នៅពេលស្តាប់តាមដំបូន្មានរបស់មេ តើកូនមាន់រស់នៅដូចម្តេច?

- ☑ សិស្សឆ្លើយនឹងសំណួររបន្ថែមរបស់គ្រូទាក់ទងចំណងជើងអត្ថបទ ។
 ឧទាហរណ៍ : ចូរដាក់ចំណងជើងអត្ថបទខាងលើថ្មីមួយទៀតក្នុងមេរៀនទី ៤១,៤២,៤៤, ៤៥,៤៦, ៤៩ ,៥០, ៥១ និង៥២ ។
 ចូរប្តូររកឬប្រាប់ស្មានចំណងជើងអត្ថបទថ្មីមួយទៀតឱ្យអត្ថបទខាងលើតាម គំនិតផ្ទាល់ខ្លួន ។

ចម្លើយ :

- មេរៀនទី៤១ : ម្តាយឪពុកខ្ញុំ → ពុកម៉ែខ្ញុំ ឬ...
- មេរៀនទី៤២ : ពេលភ្ញៀវមកលេងផ្ទះ → ភ្ញៀវមកផ្ទះ ឬ...
- មេរៀនទី៤៤ : រឿងឪពុកនិងកូនដឹកលាទៅលក់ → ឪពុក-កូននិងសត្វលា ឬ...
- មេរៀនទី៤៥ : មិត្តល្អរបស់កូនឆ្មាបូបូ → មិត្តល្អរបស់បូបូ ឬ.....
- មេរៀនទី៤៦ : ការរៀនអក្សរផ្ទះ → យើងរៀនអក្សរផ្ទះ ឬ.....
- មេរៀនទី៤៩ : រឿងកូនទន្សាយនិងកូនឆ្មា → រឿង តូនីនិងបូបូ ឬ...
- មេរៀនទី៥០ : គ្រួសាររីករាយ → គ្រួសារល្អ ឬ...
- មេរៀនទី៥១ : ចម្ការរបស់ដីតាខ្ញុំ → ចម្ការតាខ្ញុំ ឬ...
- មេរៀនទី៥២ : មេមាន់និងកូន → ដំបូន្មានមេមាន់ ឬ...

- ☑ សិស្សប្រាប់ពាក្យចូនក្នុងអត្ថបទមេសូត្របានត្រឹមត្រូវតាមការណែនាំរបស់គ្រូនៅលើ ក្តារខៀនដោយគូសរង់ជុំវិញពាក្យចូននោះ ។ បន្ទាប់មកសិស្សអនុវត្ត ។



បន្តទៅទំព័របន្ទាប់

សកម្មភាពគំរូ

ចម្លើយ :


- វគ្គ១ -ពាក្យថែ ចូននឹងពាក្យ ល្អ
- ពាក្យគ្រួសារ ចូននឹងពាក្យអាហារ ចូននឹងពាក្យកិច្ចការ ។
- វគ្គ២ -ពាក្យពុក ចូននឹងពាក្យបន្ទុក
- ពាក្យសាន្ត ចូននឹងពាក្យប្រាណ ចូននឹងពាក្យបាន ។

☑ សិស្សជ្រើសរើសពាក្យក្នុងប្រអប់ដើម្បីបំពេញឈ្មោះបានត្រឹមត្រូវ
មេរៀនទី៤១-៥២ ៖

ភ័យ	សុខសាន្ត	ចំណី	ដើរ
-----	----------	------	-----

១. មេបណ្តើរកូនរក.....នៅក្រោយភូមិ ។
២. ពេលកូនទៅឆ្ងាយពីខ្លួនមេមាន់.....រត់ឆ្លេឆ្លា ។
៣. កូនមាន់មិន.....រកចំណីឆ្ងាយពីមេរាទេ ។
៤. កូនមាន់រស់នៅប្រកបដោយភាព.....ព្រោះវាស្តាប់ដំបូន្មានរបស់ម្តាយ ។

☑ សិស្សបកស្រាយន័យរបស់ពាក្យពិបាកដោយប្រើបរិបទជាទីសេចក្តីជុំវិញពាក្យពិបាកនោះ។



ឧទាហរណ៍ : គាត់ដាំដំណាំ**ហូបផ្លែ**និងបន្លែគ្រប់មុខដូចជា **ឌីឡឹក ត្រសក់ ល្ពៅ...។**
 សិស្សពន្យល់ថា “**ហូបផ្លែ** ” ជាពាក្យប្រើជាមួយ “**ដំណាំ**” ហើយដំណាំនេះមានដូចជាផ្លែ ឌីឡឹក ត្រសក់ ល្ពៅ...ដែលគេបានដាំ ។
 ដូច្នេះ “**ហូបផ្លែ**” មានន័យថាជាផ្លែរបស់ដំណាំ ឌីឡឹក ត្រសក់ ល្ពៅ...ដែលគេបានដាំ ។

បន្តទៅទំព័របន្ទាប់
→

លេខ ៥យ

បន្ត...

☑ សិស្សបំពេញលំហាត់កូស្យូ ដោយប្រើបរិបទជាទីសេចក្តីក្នុងអត្ថបទតាមមេរៀនកំណត់ ។
 ឧទាហរណ៍ មានមេមាន់មួយបណ្តើរកូន(១) ចំណីនៅក្រោយផ្ទះ ។(២) មកដល់គម្ពោតព្រៃមួយ(៣) មាន់បានឃ្លាតឆ្ងាយ(៤) មេវា ។ ពេលនោះមេមាន់.....(៥) ណាស់ព្រោះខ្លាចកូនមាន់(៦) ។

ចម្លើយ: ១. រក ២. ពេល ៣. កូន ៤. ពី ៥. ភ័យ ៦. គ្រោះថ្នាក់

ល្បែងសិក្សាដែលអាចជួយពង្រឹងសមត្ថភាពនេះ



លេខ ១០



លេខ ១១

ការវាយតម្លៃ

ដើម្បីធ្វើតេស្តសិស្សអំពីសមត្ថភាពនេះ សូមប្រើ

តេស្តដំណាក់កាលទី ៥យ



សិស្សអាចសរសេរពាក្យតាមរយៈលំហាត់សរសេរតាមអាណ

បំណិនសំណេរពាក់ព័ន្ធ : សរសេរតាមអាណ

សូមមើល មេរៀនទី៤១ - ៥២ (ទំព័រទី ៥៨ - ៩៤) 

ខ្លឹមសារ

- ◆ សរសេរតាមអាណចម្លងអំពីពាក្យ ៖
 - មេរៀនទី៤១ :** អាហារ សុខសាន្ត កិច្ចការ គេហដ្ឋាន ចម្ការ យើងត្រូវ គោរពឪពុកម្តាយព្រោះគាត់ជាអ្នកមានគុណ ។
 - មេរៀនទី៤២ :** ភ្ញៀវ អញ្ជើញ ស្ទុះស្ទា ជម្រាបសូរ ត្រេកអរ មុនពេលត្រឡប់ទៅវិញព្រមទាំងម៉ានីសរសើរម៉ានីថាជាក្មេងល្អចេះគួរសម ។
 - មេរៀនទី៤៤ :** បុរស ស្នែង ជិះ ទម្ងន់ ទម្លាក់ កាលយូរលង់ណាស់មកហើយ មានបុរសម្នាក់និងកូនដឹកលាទៅលក់ឯផ្សារ ។
 - មេរៀនទី៤៥ :** កន្លែង សរសេរ ខ្មៅដៃ សួរ ដំណើរ បូបូញញឹមហើយនិយាយ៖ “អរគុណគូនី! មិត្តមានចិត្តល្អណាស់!” ។
 - មេរៀនទី៤៦ :** ស្មើ បន្ទាត់ កិច្ចការ បង្ហាញ សប្បាយ ពេលរៀនសរសេរ អក្សរយើងខំប្រឹងផ្ចិតផ្ចង់សរសេរឱ្យបានត្រឹមត្រូវ ។
 - មេរៀនទី៤៩ :** អាទិត្យ ទន្សាយ មិត្ត


សប្បាយ ជីតា ប្រាកដ បន្តិច គាត់ ប្រាកដជាមានការអ្វីហើយ! អីចឹងយើងប្រញាប់ទៅជួយគាត់!

មេរៀនទី៥០ : ឱស្វាយចន្ទី កូនចៅសាមគ្គី ជួបជុំរីករាយ ពុកម៉ែតាយាយ លោកមិនរាយមាយ ចិញ្ចឹមមើលថែ ។

មេរៀនទី៥១ : ចម្ការ ផ្ទះ ទំនេរ ឪឡឹក ប្រសាសន៍ ខ្ញុំពេញចិត្តនឹងចម្ការជីតាខ្ញុំ ណាស់ព្រោះវាផ្តល់ប្រយោជន៍ដល់គ្រួសារខ្ញុំ ។

មេរៀនទី៥២ : មេមាន់

ពេលកូនមាន់មកជុំគ្នា មេមាន់បានត្រដាងស្លាបគ្របកូនទាំងអស់ ។ មេមាន់បាននិយាយប្រដៅកូនកុំឱ្យរកចំណីឆ្ងាយពីខ្លួនខ្លាចជួបនឹងសត្វសាហាវ ។ តាំងពីពេលនោះមកកូនមិនដែលដើររកចំណីឆ្ងាយពីមេរបស់វាឡើយ ។ ដោយសារការស្តាប់តាមដំបូន្មានរបស់មេ កូនមាន់ទាំងអស់រស់នៅជាមួយមេវាប្រកបដោយភាពសុខសាន្ត ។

បន្តទៅទំព័របន្ទាប់ 

សកម្មភាពគំរូ

- ☑ សិស្សសរសេរពាក្យដែលគ្រូហៅនៅលើក្តារឆ្នួន តាមខ្លឹមសារកំណត់ខាងលើ ។
 - ☑ សិស្សចម្លងពាក្យពីលើក្តារខៀនដាក់ក្នុងសៀវភៅសរសេររៀងៗខ្លួន តាមដែលគ្រូហៅឡើងវិញ ។
 - ☑ សិស្សក្នុងក្រុម(ក)ដែលមានគ្នា៤នាក់ និងក្រុម(ខ)ដែលមានគ្នា៤នាក់សរសេរពាក្យចំនួន៥ពាក្យក្នុងមួយក្រុមៗតាមការជ្រើសរើសរបស់ក្រុមនីមួយៗ រួចដូរគ្នាពិនិត្យ និងកែលម្អគ្នាទៅវិញទៅមក ។ ឯគ្រូជាអ្នកណែនាំនិងសម្របសម្រួលសិស្សតាមក្រុម ។
 - ☑ សិស្សសរសេរពាក្យ ល្អៗតាមការអានរបស់គ្រូដាក់ក្នុងសៀវភៅសរសេររបស់សិស្សរៀងៗខ្លួនបានត្រឹមត្រូវ ។
- ឧទាហរណ៍ : ចូរសរសេរតាមអានចម្លងពាក្យនិងល្អៗខាងក្រោម(មេរៀនទី៤១) ៖
អាហារ កិច្ចការ គេហដ្ឋាន សុខសាន្ត ចម្ការ យើងត្រូវគោរពឪពុកម្តាយព្រោះគាត់ជាអ្នកមានគុណ ។

ល្បែងសិក្សាដែលអាចជួយពង្រឹងសមត្ថភាពនេះ



លេខ ១០



លេខ ១១



ការវាយតម្លៃ


ដើម្បីធ្វើតេស្តសិស្សអំពីសមត្ថភាពនេះ សូមប្រើ

តេស្តដំណាក់កាលទី ៥៦



សិស្សអាចសរសេរឬបំពេញល្បះអំពីរូបឬខ្លឹមសារ ផ្សេងៗ

បំណិនសំណេរពាក់ព័ន្ធ : ការតែងល្បះ

សូមមើល មេរៀនទី៤១ -៥២ (ទំព័រទី ៥៨ -៩៤) 

ខ្លឹមសារ

- ◆ ល្បះនិងរូបភាពក្នុងសៀវភៅភាសាខ្មែរអាន-សរសេរថ្នាក់ទី២មេរៀនទី៤១-៥២ (ទំព័រទី៦០, ៦៣,៧៣,៨៩,៩០ និង៩៣)

សកម្មភាពគំរូ

សិស្សបំពេញល្បះក្នុងលំហាត់បានត្រឹមត្រូវ ។ (ទំព័រ ៦៣)

ឧទាហរណ៍ :

១. សិស្សល្អត្រូវចេះ.....ចាស់ទុំ ។

២. មុនពេលចេញទៅសាលារៀនកូនត្រូវ.....ឪពុកម្តាយ ។

៣. ពេលទទួលអំណោយរួចកុំភ្លេចនិយាយថា.....!

សិស្សសរសេររៀបរាប់ពីមនុស្សក្នុងគ្រួសាររបស់ម្ចាស់បានត្រឹមត្រូវ ។



(ទំព័រ ៦០)

ឧទាហរណ៍ : ចូរសរសេររៀបរាប់ពីមនុស្សក្នុងគ្រួសាររបស់ម្ចាស់បានត្រឹមត្រូវ ។

មនុស្សក្នុងគ្រួសាររបស់ខ្ញុំមាន.....នាក់ គឺឪពុក.....។

សិស្សតែងល្បះតាមរូបភាពនីមួយៗក្នុងលំហាត់បានត្រឹមត្រូវ ។ (ទំព័រ ៧៣)


ឧទាហរណ៍ : ចូរតែងល្បះតាមន័យរបស់រូបភាពខាងក្រោមឱ្យបានសមស្រប ។



.....
.....

.....
.....

.....
.....

បន្តទៅទំព័របន្ទាប់ 

សកម្មភាពគំរូ

☑ សិស្សបំពេញពាក្យចូនក្នុងអត្ថបទចម្រៀងបានត្រឹមត្រូវ (ទំព័រទី៨៦) ។



ឧទាហរណ៍ : ចូរជ្រើសរើសពាក្យចូនក្នុងប្រអប់ទៅបំពេញបទចម្រៀងខាងក្រោម ។

យាយ	សាលា	ម៉ែ	គ្នា	ប្រៀន
-----	------	-----	------	-------

ឱស្វាយចន្ទី	កូនចៅសាមគ្គី	ជួបជុំរីករាយ
ពុកម៉ែតា...	លោកមិនរាយមាយ	ចិញ្ចឹមមើលថែ។ (ពីរដង)
ពុកម៉ែធ្វើការ	កូនទៅ.....	សិក្សាពូកែ
មកផ្ទះជួយថែ	មិនឱ្យពុក...	ពិបាកទូន្មាន ។ (ពីរដង)
ទំនេរការងារ	ព្រលប់ជុំ.....	ស្តាប់គាត់និទាន
យាយប្រដៅ...	ចៅៗខំរៀន	គ្រួសាររីករាយ ។ (ពីរដង)

☑ សិស្សមើលរូបភាពនិងអានល្បះខាងក្រោមរូបភាពរួចតម្រូវខ្លឹមសារនៃល្បះនោះឱ្យត្រូវនឹងរូបភាព ។

ឧទាហរណ៍ : តើខ្លឹមសារនិងរូបភាពណាត្រូវគ្នា? (ទំព័រទី៨៣)



តូនីនិងបូបូកំពុងអានសៀវភៅ។ តូនីនិងបូបូច្រៀងលេង។ ពួកគេលេងលោតអន្ទាក់។



ចម្លើយ: ខ្លឹមសារ និងរូបភាពទី១ ។

បន្តទៅទំព័របន្ទាប់

សកម្មភាពគំរូ

☑ សិស្សបំពេញល្អៗតាមរូបភាពបានត្រឹមត្រូវ ។

ឧទាហរណ៍ : ចូរបំពេញល្អៗតាមរូបភាពខាងក្រោមឱ្យបានត្រឹមត្រូវ (ទំព័រទី៩០)



ឪពុកខ្ញុំកំពុង.....។ ម្តាយខ្ញុំជា.....។ បងស្រីជា.....។

☑ សិស្សអានល្អៗនិងមើលរូបភាពរួចតម្រូវល្អៗជាមួយរូបភាពនោះដោយចុះលេខល្អៗនៅក្នុងប្រអប់រូបបានត្រឹមត្រូវ(ទំព័រទី៨៨-៨៩) ។

ឧទាហរណ៍ : ចូរតម្រូវល្អៗជាមួយរូបភាពខាងក្រោមដោយចុះលេខល្អៗនៅក្នុងប្រអប់រូបឱ្យបានត្រឹមត្រូវ ។

- ១. បងស្រីខ្ញុំជាគ្រូពេទ្យ ។
- ២. ម្តាយខ្ញុំជាគ្រូបង្រៀន ។
- ៣. ជីតាខ្ញុំតែងនិទានរឿងឱ្យខ្ញុំស្តាប់ ។
- ៤. វ៉ែនយ៉ាធ្វើលំហាត់នៅផ្ទះ ។
- ៥. ជីដូនយោលអង្រឹងពៅ ។
- ៦. ម៉ុកបោសសំរាម ។




ចម្លើយ :

រូបភាពទី១ ត្រូវនឹងល្អៗទី៦
រូបភាពទី២ ត្រូវនឹងល្អៗទី៤
រូបភាពទី៣ ត្រូវនឹងល្អៗទី៣

រូបភាពទី៤ ត្រូវនឹងល្អៗទី២
រូបភាពទី៥ ត្រូវនឹងល្អៗទី១
រូបភាពទី៦ ត្រូវនឹងល្អៗទី៥

សកម្មភាពគំរូ

☑ សិស្សមើលរូបភាព រួចតែងល្បះ អំពីរូបភាពនោះបានត្រឹមត្រូវ(ទំព័រទី៩០) ។
ឧទាហរណ៍ : ចូរមើលរូបភាពខាងក្រោម រួចតែងល្បះ អំពីរូបភាពនោះបានសមស្រប ។




.....។



.....។




.....។



.....។



.....។



.....។

ល្បែងសិក្សាដែលអាចជួយពង្រឹងសមត្ថភាពនេះ



លេខ ១០



លេខ ១១



ដើម្បីធ្វើតេស្តសិស្សអំពី
សមត្ថភាពនេះ សូមប្រើ
តេស្តដំណាក់កាលទី ៥២

**សិស្សអាចសរសេរក្បួនរដ្ឋ និងពាក្យបាន
ស្អាតល្អ**

បំណិនសំណេរពាក់ព័ន្ធ : សរសេរក្បួនរដ្ឋ

សូមមើល មេរៀនទី៤១ - ៥២ (ទំព័រទី ៥៤ -៩៤) →

ខ្លឹមសារ

- ◆ ក្បួនរដ្ឋអំពីពាក្យ ៖
“អាហារ សរសេរ និង
មេមាន់”

សកម្មភាពគំរូ

- ☑ សិស្សសរសេរក្បួនរដ្ឋអំពីពាក្យ “អាហារ” បាន
ស្អាតល្អតាមទម្រង់ក្បួនរដ្ឋនិងតាមការ
ណែនាំគំរូអំពីរបៀបគូសសរសេរលើក្តារខៀន
ក្តារឆ្លូននិងក្នុងសៀវភៅសរសេររៀងៗខ្លួនបាន
ត្រឹមត្រូវ ។

ឧទាហរណ៍ :



- ☑ សិស្សសរសេរក្បួនរដ្ឋអំពីពាក្យណាមួយដែល
គេស្រឡាញ់ហើយរើសចេញពីបញ្ជីពាក្យត្រូវនឹង
ទម្រង់និងទំហំតាមការកំណត់របស់គ្រូ ។
- ឧទាហរណ៍ : គោរព អរគុណ សំពះ ញញឹម
នរណា រាយមាយ ដំណាំ ឆ្លើតា ...។

- ☑ សិស្សចម្លងក្បួនរដ្ឋអំពីពាក្យណាមួយដែលគេ
ពេញចិត្តហើយសរសេរពាក្យដដែលនោះឱ្យបាន
ច្រើនដង (៣ដង) និងច្រើនបន្ទាត់ (៣បន្ទាត់) ។
- ឧទាហរណ៍ :



ការវាយតម្លៃ

ដើម្បីធ្វើតេស្តសិស្សអំពី
សមត្ថភាពនេះ សូម

ហ្វឹកហាត់ផ្ទាល់ក្នុងថ្នាក់

**ល្បែងសិក្សាដែលអាចជួយពង្រឹង
សមត្ថភាពនេះ :**



ត្រូវអាចរកសម្ភារៈផ្សេងៗដូចជា ៖
ក្តារឆ្លូនមានក្រឡា ផ្ទាំងក្រដាស
ក្រឡាអ៊ុត... ។



ដំណាក់កាលទី ៥ ត្រូវបានបញ្ចប់ហើយ!

សូមធ្វើតេស្តសិស្សដោយប្រើ

តេស្តដំណាក់ទី ៥

នៃឧបសម្ព័ន្ធ ៣ នៅក្នុងសៀវភៅនេះ

ទំព័រទី ១៧៣

ជំណាញ់កាលទី ៦ : មេរៀនទី ៥៤-៦២ (៦)

(ទំព័រ ៩៨ ដល់ ១២៤)

-អំណាច និងសំណេរ : អត្ថបទ កំណាព្យ និងចម្រៀងអំពី

- ១. មេរៀនទី៥៤ : អាត្មាតតោខ្ញុំ
- ២. មេរៀនទី៥៦ : ទេសភាពវាលស្រែនៅរដូវវស្សា
- ៣. មេរៀនទី៥៧ : អ្នកលក់ម្ហូកនិងសត្វស្វា
- ៤. មេរៀនទី៥៨ : ការងារពុកម៉ែខ្ញុំ (ចម្រៀង)
- ៥. មេរៀនទី៥៩ : មុខរបរអ្នកភូមិខ្ញុំ
- ៦. មេរៀនទី៦០ : ដើមត្នោត
- ៧. មេសូត្រមេរៀនទី៦១ : កិច្ចការនៅសាលារៀន
- ៨. មេរៀនទី៦២ : រាជធានីភ្នំពេញ

សប្តាហ៍ទី១ ខែ មិនា ដល់សប្តាហ៍ទី៤ ខែ មេសា
(៦៤ ម៉ោង / ៤,៩២សប្តាហ៍)

កំណត់សម្គាល់ : (៦) ចំពោះមេរៀនទី៥៥សមត្ថភាពនិយាយមានចំនួន៤ម៉ោងសិក្សា ។ មេរៀននេះមិនទាក់ទងស្តង់ដារអំណានទេត្រូវត្រូវបង្រៀនធម្មតា។



សិស្សអាចអនាញពាក្យក្នុងមេរៀនដោយផ្សំ និងប្រកប

ឧទាហរណ៍ : គុម្ព អានថា គំ

.ប្រយោជន៍ អានថា ប្រ-យោច

បំណិនអំណានពាក់ព័ន្ធ : ការស្គាល់តួអក្សរនិងសូរ

សូមមើល មេរៀនទី ៥៤-៦២ (ទំព័រទី ៩៨-១២៤)

ខ្លឹមសារ

- ♦ សូមស្រង់ពាក្យក្នុងមេរៀនទី៥៤-៦២ ដូចខាងក្រោម ៖
- មេរៀនទី៥៤ : ប្រយោជន៍ អាចម៍
- មេរៀនទី៥៦ : ញ៉ែរញាយ ប្រជាប្រិយ គុម្ព លន្លង់លន្លោច ទេសភាព
- មេរៀនទី៥៧ : សម្រាន្ត
- មេរៀនទី៥៨ : ទ្រព្យ គូញត្រៃរ
- មេរៀនទី៥៩ : តម្បាញ ជីវភាព ផ្ករ
- មេរៀនទី ៦០ : សម្បូរ មាតុភូមិ ធូលី វត្ត សម្បត្តិ
- មេរៀនទី៦១ : សព្វ
- មេរៀនទី៦២ : ចរាចរណ៍ ឯករាជ្យ បរមរាជវាំង សារមន្ទីរ

សកម្មភាពគំរូ

☑ សិស្សអានពាក្យដោយការញែកព្យាង្គរបស់ពាក្យនីមួយៗហើយថាតាមបន្តគ្នាម្តងម្នាក់ឬថាតាមជាក្រុមតូចៗរហូតដល់ចប់ពាក្យនីមួយៗតាមការពន្យល់របស់គ្រូនៅលើក្តារខៀន ។

ឧទាហរណ៍ : គ្រូសរសេរពាក្យ លន្លង់លន្លោច នៅលើក្តារខៀនរួចនាំសិស្សអាន

- គ្រូថា លន់
- សិស្សទី១ថា លង់
- សិស្សទី២ថា លន់
- សិស្សទី៣ថា លោច

បន្តទៅទំព័របន្ទាប់ →

លេខ ៦ក

បន្ត...

សកម្មភាពគំរូ

☑ សិស្សអានពាក្យដោយការញែកព្យាង្គរបស់ពាក្យតាមការហៅរបស់គ្រូនៅលើក្តារខៀនរួចអានព្យាង្គទី១ក្នុងពាក្យនោះ ។ បន្ទាប់មកសិស្សម្នាក់ទៀតនៅខាងស្តាំដៃគេអានព្យាង្គមួយទៀតបន្តធ្វើបែបនេះរហូតដល់ចប់ពាក្យនីមួយៗ ។

ឧទាហរណ៍ :

- សិស្សទី១អានថា **លន់**
- សិស្សខាងស្តាំដៃទី១អានថា **លង់**
- សិស្សបន្ទាប់ពីស្តាំដៃទី១អានថា **លន់**
- សិស្សបន្ទាប់ពីស្តាំដៃទី១ទៀតថា **លោច**

☑ គ្រូនាំសិស្សលេងល្បែងទះដៃដើម្បីកំណត់ចំនួនព្យាង្គរបស់ពាក្យក្នុងការអានពាក្យ ២ព្យាង្គ៣ព្យាង្គឬច្រើនព្យាង្គដោយឱ្យសិស្សជ្រើសរើសពាក្យធ្លាប់រៀនឬចេះចាំដោយខ្លួនឯង ។

ឧទាហរណ៍ : គ្រូទះដៃតាមចំនួនព្យាង្គរបស់ពាក្យ២ឬ៣ដងសិស្សត្រូវថាពាក្យនោះដោយប្រកបឱ្យបានពីរព្យាង្គបីព្យាង្គ

- ទះដៃពីរដង : ប្រយោជន៍ គួញ ត្រៃ តម្បាញ សម្បូរ ឡង់ ... (ពាក្យពីរព្យាង្គ) ។
- ទះដៃបីដង : ទេសភាព មាតុភូមិ ចរាចរណ៍ ឯករាជ្យ... (ពាក្យបីព្យាង្គ) ។
- ទះដៃបួនដង : លន្លង់លន្លោច បរមរាជវាំង សារមន្ទីរ ... (ពាក្យបួនព្យាង្គ) ។

ល្បែងសិក្សាដែលអាចជួយពង្រឹងសមត្ថភាពនេះ



លេខ ១០



ង	អ	ត	យ	ឡ	ល្ប
ពា	ម	ព្យា	ត	ស	ត
ត	ង	្យ	ង	ត	ល
ឡ	ក	ទ	ង	រ	ពេ
ទ	ង	ន	រ	អ	ក
ង	ង	ន	ក	ក	ង

លេខ ១៤

ការវាយតម្លៃ

ដើម្បីធ្វើតេស្តសិស្សអំពីសមត្ថភាពនេះ សូមប្រើ

តេស្តដំណាក់កាលទី ៦ក



សិស្សអាចពន្យល់ពាក្យពិបាក ពាក្យន័យដូច និងពាក្យផ្ទុយ

បំណិនអំណានពាក់ព័ន្ធ : ការចេះវាក្យសព្ទ

សូមមើល មេរៀនទី ៥៤-៦២ (ទំព័រទី ៩៨-១២៤)

ខ្លឹមសារ

- ◆ សូមមើលនិងស្រង់ ពន្យល់ពាក្យ ពាក្យផ្ទុយ ពាក្យន័យដូចក្នុងមេរៀន ទី៥៤-៦២

ពន្យល់ពាក្យ

- មេរៀនទី៥៤ : សម្បូរ ប្រយោជន៍
- មេរៀនទី៥៦ : ប្រជាប្រិយ ទេសភាព លន្លង់លន្លោច
- មេរៀនទី៥៧ : សំទុះ ចេចចាច
- មេរៀនទី៥៨ : ទ្រព្យ ត្វញត្តែរ
- មេរៀនទី៥៩ : ត្បាញ ផ្ករ ការសូត្រ
- មេរៀនទី៦០ : មាតុភូមិ ព្នង់ សំណុំ វត្ថុ
- មេរៀនទី៦១ : កិច្ចការ សោភា ខ្លឹមខ្លា
- មេរៀនទី៦២ : ចិញ្ចាច ចរាចរណ៍ ឯករាជ្យ សារមន្ទីរ

ពាក្យន័យដូច

- មេរៀនទី៥៤ : ឧស្សាហ៍ ព្យាយាម ខិតខំ
- មេរៀនទី៥៦ : ទឹក គង្គា វារី
- មេរៀនទី៥៧ : សម្រាន្ត ដេក គេង សិង និទ្រា ផ្ទុំ

- មេរៀនទី៥៨ : កូន បុត្រ
- មេរៀនទី៥៩ : មុខរបរ អាជីព
- មេរៀនទី៦០ : សម្បត្តិ ទ្រព្យ ធនធាន
- មេរៀនទី៦១ : ផ្កា បុប្ផា បុស្សា
- មេរៀនទី៦២ : រាត្រី យប់

ពាក្យផ្ទុយ

- មេរៀនទី៥៤ : ស្រួច ≠ ទាល ខ្ពស់ ≠ ទាប មាំ ≠ ទន់ជ្រាយ
- មេរៀនទី៥៦ : យឺត ≠ លឿន ឱន ≠ ងើប
- មេរៀនទី៥៧ : ត្រជាក់ ≠ ក្តៅ
- មេរៀនទី៥៨ : ក្រៅ ≠ ក្នុង
- មេរៀនទី៥៩ : ក្មេង ≠ ចាស់ ធំ ≠ តូច
- មេរៀនទី៦០ : មូល ≠ ជ្រុង សម្បូរ ≠ ខ្សត់ខ្សោយ
- មេរៀនទី៦១ : ខ្លឹមខ្លា ≠ ហ្មត់ចត់
- មេរៀនទី៦២ : ក្តីចិញ្ចាច ≠ ងងឹតសូន្យ

បន្តទៅទំព័របន្ទាប់

សកម្មភាពគំរូ

- ☑ សិស្សគូសរងជុំវិញពាក្យន័យដូច និងពាក្យផ្ទុយតាមតារាងពាក្យដែលគ្រូកំណត់ ។

ឧទាហរណ៍ : តារាងពាក្យ

គូសរងពាក្យន័យដូច	គូសរងពាក្យន័យដូច	គូសរងពាក្យផ្ទុយ
សម្រាន្ត	ខិតខំ	ក្រមា
ព្យាយាម	ទឹក	សត្វ
សម្បុរ	ស្រែ	លឿន
អូស	គង្គា	រទេះ
គេង	លឿន	យឺត

- ☑ សិស្សផ្ដាច់ពាក្យពិបាកទៅនឹងន័យរបស់វាបានត្រឹមត្រូវតាមការកំណត់របស់គ្រូ ។

ឧទាហរណ៍ : តារាងផ្ដាច់ពាក្យពិបាកទៅនឹងន័យមន័យ

ពាក្យពិបាក	ន័យមន័យ
មាតុភាព →	ទឹកនៃឯធ្វើការ ។
	ទឹកនៃឯកំណើត ។
	ទឹកនៃឯលំហែកាយ ។
ការសូត្រ →	មូរខ្សែរគោ ។
	មូរខ្សែពួរ ។
	មូរសរសៃសូត្រ ។
សារមន្ទីរ →	ទឹកនៃឯទុកវត្ថុបុរាណ ។
	ទឹកនៃឯទុកសម្លៀកបំពាក់សម័យ ។
	ទឹកនៃឯទុកសម្ភារនានា ។

បន្តទៅទំព័របន្ទាប់ →

សកម្មភាពគំរូ

☑ សិស្សជ្រើសរើសពាក្យក្នុងប្រអប់ខាងក្រោមដែលមានន័យដូចគ្នានឹងពាក្យក្នុងល្បះ ឬអត្ថបទមកបំពេញបានត្រឹមត្រូវ ។

ឧទាហរណ៍ : ថ្ងៃមួយ មានជាងដេរម្នាក់ម្នាក់បានយកម្នាក់ទៅលក់ ភាមភូមិ ។ វេលា ថ្ងៃត្រង់គាត់ឈប់សម្រាកនៅក្រោមដើមឈើមួយដែលមានម្លប់ត្រជាក់ ។ គាត់ក៏ សម្រាន្តលក់ទៅ ។ មួយ សំទុះក្រោយមកមានសំឡេង ចេចចាចៗធ្វើឱ្យគាត់ភ្ញាក់ ។

សូរស័ព្ទ ពេលមួយ សម្រាក ក្នុង ស្របក់ បោច

ចម្លើយ :

(១)...ពេលមួយ, ត្រាមួយ (២)...ក្នុង (៣)...សម្រាក ,គេង ,ដេក (៤)...ស្របក់ (៥)...សូរ. សូរស័ព្ទ (៦)...និយាយ

☑ សិស្សផ្តល់ព្យញ្ជនៈ ស្រ: និងព្យាង្គក្នុងតារាងដោយគូសរង់ដុំវិញបានជាពាក្យដែល មានន័យដូចបានត្រឹមត្រូវ ។

ឧទាហរណ៍ :

ល	ក	ូ	ន	គ	ម	េ	ធ
អ	ា	ច	ម៍	ង	្គ	គ	ន
ទី	ក	ម	ហ	្គ	ា	ង	ធ
ប	ុ	ត្រ	ក	ា	យ	ប់	ន
ុ	េ	ទ	្គ	្រ	ទ	ព	ប
ញា	ដ	ផ	ខ	ញ	ដី	ន	ត្រី
វ	ក	ច	ី	អា	វ	ា	ស
ម	ុ	ខ	វ	ប	វ	ៃ	ម៍

ចម្លើយ : លាមក- អាចម៍ , ទឹក - គង្កា, កូន- បុត្រ , បុព្វា-ផ្កា , អាជីព-មុខរបរ ទ្រព្យ- ធនធាន , ម៉ែ-ម្តាយ , ដេក- គេង, យប់ - រាត្រី

បន្តទៅទំព័របន្ទាប់

សកម្មភាពគំរូ

☑ សិស្សផ្តុំព្យញ្ជនៈ ស្រះ និងព្យាង្គក្នុងតារាងដោយគូសរងជុំវិញជាពាក្យផ្ទុយបានត្រឹមត្រូវ ។

ឧទាហរណ៍ :

េ	យ	ី	ត	ងើ	ប
ខ្ព	ល	ក់	េ	ក្នី	ង
ស់	ជា	ឿ	ក្តា	ី	ស
ត្រ	ទា	ប	ន	ច	ម្ប
ខ	្យ	ត់	ូ	ា	ូ
ឱ	ន	ត	ធំ	ស់	រ

ចម្លើយ: ត្រជាក់ ≠ ក្តៅ, លឿន ≠ យឺត, ខ្ពស់ ≠ ទាប, ក្មេង ≠ ចាស់, ធំ ≠ តូច
សម្បូរ ≠ ខ្សត់, ឱន ≠ ងើប

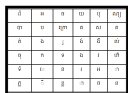
ល្បែងសិក្សាដែលអាចជួយពង្រឹងសមត្ថភាពនេះ



លេខ ១៦



លេខ ១៣



លេខ ១៤



លេខ ១៥

ការវាយតម្លៃ


ដើម្បីធ្វើតេស្តសិស្សអំពីសមត្ថភាពនេះ សូមប្រើ

តេស្តដំណាក់កាលទី ៦១




សិស្សអាចអនុញ្ញាតក្នុងមេរៀនដោយមិនបាន ផ្សំនិងប្រកប

បំណិនអំណានពាក់ព័ន្ធ : ការចេះអានស្ទាត់

សូមមើល មេរៀនទី ៥៤-៦២ (ទំព័រទី ៩៨-១២៤) 

ខ្លឹមសារ

- ◆ សូមស្រង់ពាក្យក្នុងមេរៀនទី៥៤-៦២ដូចខាងក្រោម ៖
 - មេរៀនទី៥៤** : អាត្មោត សម្បុរ មាឌ កន្ទុយ កម្លាំង ភ្នំរាស់ ឧស្សាហ៍ ប្រយោជន៍ អាចម៍ គ្រួសារ ។
 - មេរៀនទី៥៦** : រដូវវស្សា សន្ធឹង លន្លង់លន្លោច ទេសភាព គុម្ព កន្ទុយ ញ័រញ័យ ក្រមា ទោរទន់ ចម្រុះ ប្រជាប្រិយ ។
 - មេរៀនទី៥៧** : សម្រាក សម្រាន្ត ហ្វូង ម្លប់ ចេចចាច សត្វ ដំណើរ សំទុះ ភ្ញាក់ ។
 - មេរៀនទី៥៨** : ទំនេរ ត្អូញត្អែរ ចម្ការ ដំណាំ ឧស្សាហ៍ ហូរហែ ទ្រព្យ ។
 - មេរៀនទី៥៩** : ក្រមា សូត្រ តម្បាញ ជ្រលក់ គុណភាព ការសូត្រ ផ្កុរ សារុងសូត្រ ជាម្លង ។
 - មេរៀនទី៦០** : ដើមត្នោត សំណុំ ពាសពេញ ស្ទើរ មាតុភូមិ ត្រដែត ឈ្មុយឆ្ងាញ់ ព្រងី អាកាស ។
 - មេរៀនទី៦១** : កិច្ចការ រចាំ សួនច្បារ ខ្លឹមខ្លា ការងារ សួនច្បារសាលាមានជីវ ម្ទេស ផ្កា ល្អស្រស់សោភា ។

បន្តទៅទំព័របន្ទាប់ 

សកម្មភាពគំរូ

- ☑ សិស្សអានពាក្យដោយមិនបាច់ផ្សំនិងប្រកបបានយ៉ាងលឿនតាមការកំណត់របស់គ្រូ ឬតាមបញ្ជីពាក្យក្នុងលំហាត់ ។
*ឧទាហរណ៍ : អាត្មោត សម្បុរ មាឌ កន្ទុយ កម្លាំង ភ្នំរាស់ ឧស្សាហ៍ អាចម៍
 ប្រយោជន៍ គ្រួសារ ក្រមាសូត្រ តម្បាញ ជ្រលក់ គុណភាព ការសូត្រ ផ្លូវ សារុង
 សូត្រ ជាម្ល៉ាង ... ។*
- ☑ សិស្សមើលបញ្ជីពាក្យដែលគ្រូសរសេរនៅលើក្តារខៀន ។ បន្ទាប់មកគ្រូឱ្យសិស្សពីរ នាក់អានប្រណាំងគ្នាតាមបញ្ជីពាក្យនោះឱ្យបានលឿនបំផុតដោយមិនបាច់ផ្សំនិង ប្រកបតាមដែលអាចធ្វើទៅបាន ។ សិស្សណាអានបានគ្រប់ពាក្យបានត្រឹមត្រូវ ហើយចប់មុនគេសិស្សនោះជាអ្នកឈ្នះ ។
ឧទាហរណ៍ : អាត្មោត សម្បុរ មាឌ កន្ទុយ កម្លាំង ភ្នំរាស់ ឧស្សាហ៍ អាចម៍

ល្បែងសិក្សាដែលអាចជួយពង្រឹងសមត្ថភាពនេះ



លេខ ១០



ន	អ	ព	យ	បុ	ពហ្យ
ចា	ប	ព្រា	ត	ស	ក
គ	ង	រ	ង	ទី	ល
ពុ	ក	វ	ង	រ	ហិ
ទំ	រ	ន	រ	អ	កា
ឱ	រ	ន	កា	ក	ន

លេខ ១៤



ដើម្បីធ្វើតេស្តសិស្សអំពី សមត្ថភាពនេះ សូមប្រើ

តេស្តដំណាក់កាលទី ៦គ



សិស្សអាចបកស្រាយន័យរបស់វគ្គនៃចម្រៀង និងអត្ថបទ

ឧទាហរណ៍ : ជ្រើសរើសពាក្យចូនដើម្បីបំពេញវគ្គនៃចម្រៀង និងលំហាត់ក្លិស្ស “cloze”

បំណិនអំណានពាក់ព័ន្ធ : ការចេះវាក្យសព្ទ
: ការអានដើម្បីយល់ន័យ

សូមមើល [មេរៀនទី ៥៤-៦២ \(ទំព័រទី៩៨-១២៤\)](#)



ខ្លឹមសារ

- ◆ សូមដកស្រង់ ឈ្មោះ វគ្គ អត្ថបទក្នុង មេរៀនទី៥៤-៦២ ៖
“អាត្មាតគោខ្ញុំ ទេសភាពវាលស្រែនៅ រដូវវស្សា អ្នកលក់ម្ហូកនិងសត្វស្វា
ការងារពុកម៉ែខ្ញុំ មុខរបរអ្នកភូមិខ្ញុំ
ដើមត្នោត កិច្ចការនៅសាលារៀន
(មេសូត្រ) និងរាជធានីភ្នំពេញ”

សកម្មភាពគំរូ

សិស្សអាចឆ្លើយនឹងសំណួរក្នុងមេរៀនសៀវភៅសិស្សបានត្រឹមត្រូវ ។

មេរៀនទី៥៤ :

១. តើគោនោះឈ្មោះអ្វី? ញីឬឈ្មោល?
២. តើគោនោះមានរូបរាងដូចម្តេច?
៣. តើគោនោះជាសត្វដូចម្តេច?
៤. តើអ្នកចូលចិត្តចិញ្ចឹមគោដែរឬទេ? ហេតុអ្វី?

មេរៀនទី៥៦ :

១. តើវាលស្រែនៅរដូវវស្សាមានពណ៌ដូចម្តេច?
២. តើគេប្រៀបធៀបវាលស្រែទៅនឹងអ្វី?
៣. នៅលើផ្ទៃមេឃមានសត្វអ្វីខ្លះ?
៤. តើប្អូនពេញចិត្តទេសភាពវាលស្រែនៅរដូវវស្សាដែរឬទេ?

បន្តទៅទំព័របន្ទាប់

សកម្មភាពគំរូ

មេរៀនទី៥៧ :

- ១. តើអ្នកលក់ម្ហូកសម្រាកនៅឯណា?
- ២. តើសត្វអ្វីយកម្ហូកគាត់ទៅពាក់?
- ៣. តើគាត់ធ្វើដូចម្តេចទើបយកម្ហូកទាំងអស់បានមកវិញ?

មេរៀនទី៥៨ :

- ១. តើពេលទំនេរម្តាយធ្វើអ្វីខ្លះ?
- ២. តើឪពុកធ្វើការងារអ្វី?
- ៣. តើឪពុកម្តាយមានទឹកចិត្តដូចម្តេចចំពោះកូន?
- ៤. តើអ្នកគួរធ្វើដូចម្តេចដើម្បីឱ្យពួកម៉ែរបស់អ្នកសប្បាយចិត្ត?

មេរៀនទី៥៩ :

- ១. តើប្រជាជននៅភូមិនោះ គេច្រើនប្រកបមុខរបរអ្វី?
- ២. តើគេត្បាញអ្វីខ្លះនៅទីនោះ?
- ៣. តើគេយករបស់ទាំងនោះទៅនៅទីណា?
- ៤. តើប្រជាជននៅភូមិនោះ មានទឹកចិត្តដូចម្តេចចំពោះមុខរបរពួកគេ?

មេរៀនទី៦០ :

- ១. តើប្រទេសកម្ពុជាយើងសម្បូរអ្វី?
- ២. តើដើមឆ្កោតមានដុះនៅកន្លែងណាខ្លះ?
- ៣. ដើមឆ្កោតផ្តល់ផលប្រយោជន៍អ្វីខ្លះ?
- ៤. តើខ្មែរយើងមានទឹកចិត្តដូចម្តេចចំពោះដើមឆ្កោត? ព្រោះអ្វី?

សកម្មភាពគំរូ

- ☑ សិស្សឆ្លើយសំណួររបន្ថែមរបស់គ្រូទាក់ទងចំណងជើងអត្ថបទ ។
ឧទាហរណ៍ : ចូរដាក់ចំណងជើងអត្ថបទខាងលើថ្មីមួយទៀត ។
ចូរប្តូររកឬប៉ាន់ស្មានចំណងជើងអត្ថបទថ្មីមួយទៀតឱ្យអត្ថបទខាងលើតាមគំនិតផ្ទាល់ខ្លួន ។

ចម្លើយ:

- មេរៀនទី៥៤ :** អាត្មាគគោខ្ញុំ → អាត្មាគ ឬ...
- មេរៀនទី៥៦ :** ទេសភាពវាលស្រែនៅរដូវវស្សា → វាលស្រែរដូវវស្សា ឬ...
- មេរៀនទី៥៧ :** អ្នកលក់ម្ហូកនិងសត្វស្វា → អ្នកលក់ម្ហូក ឬ...
- មេរៀនទី៥៨ :** ការងារពុកម៉ែខ្ញុំ → ពុកម៉ែខ្ញុំ ឬ...
- មេរៀនទី៥៩ :** មុខរបរអ្នកភូមិខ្ញុំ → តម្បាញជនបទ ឬ...
- មេរៀនទី៦០ :** ដើមត្នោត → ផលប្រយោជន៍ដើមត្នោត ឬ...
- មេរៀនទី៦១ :** កិច្ចការនៅសាលារៀន → ការងារសិស្សនៅសាលារៀន ឬ...
- មេរៀនទី៦២ :** រាជធានីភ្នំពេញ → ទិដ្ឋភាពរាជធានី ឬ...

- ☑ សិស្សអានវគ្គនៃចម្រៀងតាមការណែនាំរបស់គ្រូទៅតាមលំនាំបទ “ខ្ញុំមានមាត់សម្រាប់និយាយ” បានត្រឹមត្រូវ ។
- ☑ សិស្សអានវគ្គនៃកំណាព្យតាមការណែនាំរបស់គ្រូទៅតាមលំនាំបទ “បទកាកគតិ” បានត្រឹមត្រូវ ។
- ☑ សិស្សជ្រើសរើសពាក្យក្នុងប្រអប់ដើម្បីបំពេញល្អៗបានត្រឹមត្រូវមេរៀនទី៥៤-៦២ ។

ឧទាហរណ៍ : ចូរជ្រើសរើសពាក្យក្នុងប្រអប់ទៅបំពេញល្អៗខាងក្រោម ។

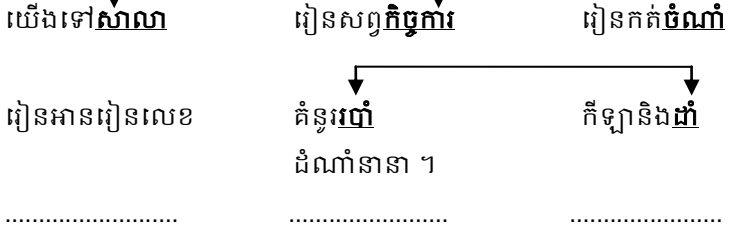
ឈ្មោះ: សម្បុរ គោ មាឌ បួន ម៉ាំ កោង

ខ្ញុំមាន.....ឈ្មោះមួយក្បាល.....អាត្មាគ ។
គោខ្ញុំមាន.....ត្នោត ។ វាមាន.....ធំខ្ពស់ ស្នែងស្រួច.....ខុបចូលគ្នា ។
ជើងទាំង.....របស់អាត្មាគ.....។ ។

ចម្លើយ : ១.គោ ២.ឈ្មោះ ៣.សម្បុរ ៤.មាឌ ៥.កោង ៦.បួន ៧.ម៉ាំ

សកម្មភាពគំរូ

☑ សិស្សប្រាប់ពាក្យចូនក្នុងអត្ថបទកំណាព្យបានត្រឹមត្រូវតាមរយៈឧទាហរណ៍របស់គ្រូ នៅលើក្តារខៀនដោយគូសរងជុំវិញពាក្យចូននោះ ។ បន្ទាប់មកសិស្សអនុវត្ត ។ ឧទាហរណ៍ :



ចម្លើយ: វគ្គទី១ -ពាក្យ សាលា ចូននឹងពាក្យ កិច្ចការ
-ពាក្យ ចំណាំ ចូននឹងពាក្យ រាំ ចូននឹងពាក្យ ដាំ

☑ សិស្សបំពេញលំហាត់ក្លូស្យូ (Cloze) ដោយប្រើបរិបទជាទីសេចក្តីក្នុងអត្ថបទតាមមេរៀនកំណត់ ។

ឧទាហរណ៍ : ប្រទេសកម្ពុជាយើង សម្បូរដើមត្នោត(១)ណាស់ ។
ដើមត្នោតដុះខ្ពស់.....(២)ហើយរាយស្ទើរពាលពេញទឹកដី.....(៣)មាតុភូមិយើង ។
ដើមត្នោតមាន(៤)មូល ទ្រស់ណាំស្លឹកពណ៌.....(៥)ហាក់ដូចជាឆត្របើក.....(៦)
កណ្តាលព្នងអាកាស ។ ដើមត្នោត(៧)ប្រយោជន៍ច្រើនណាស់ ។ ផ្កា.....(៨)គេ
គាប់ត្រង់យកទឹក.....(៩)រំងាស់បានជាស្ករ មានរស.....(១០) ផ្អែមឈ្ងុយឆ្ងាញ់ ។ ដើម
អាចយក.....(១១)ធ្វើផ្ទះធ្វើទូក និង.....(១២)យកមកធ្វើជាវត្ថុ.....(១៣)ទៀត ។

ចម្លើយ: ១.ត្នោត ២.ត្រដែត (ស្រឡះ) ៣.នៃ (របស់) ៤.រាង(លក្ខណៈ)
៥.បៃតង ៦.ចោល (ត្រដាង) ៧.មាន (ផ្តល់ឱ្យ) ៨.វា(ត្នោត) ៩.មក (ទៅ)
១០.រសជាតិ(ឱជារស រស) ១១.មក (ទៅ) ១២.អាច ១៣.ផ្សេងៗ(ដទៃ នានា)

ល្បែងសិក្សាដែលអាចជួយពង្រឹងសមត្ថភាពនេះ



លេខ ១០



លេខ ១១

ការវាយតម្លៃ

ដើម្បីធ្វើតេស្តសិស្សអំពីសមត្ថភាពនេះ សូមប្រើ

តេស្តដំណាក់កាលទី ៦២



សិស្សអាចសរសេរពាក្យ ល្បះតាមរយៈលំហាត់ សរសេរតាមអាស

បំណិនសំណេរពាក់ព័ន្ធ : សរសេរតាមអាស

សូមមើល មេរៀនទី ៥៤-៦២ (ទំព័រទី ៩៨-១២៤)



ខ្លឹមសារ

- ◆ សរសេរតាមអាសចម្លងអំពីពាក្យ :
 - មេរៀនទី៥៤** : មាឌ សម្បុរ ឧស្សាហ៍ ប្រយោជន៍ ស្រឡាញ់ រាល់ព្រឹកខ្ញុំតែង កើបអាចម៍វាយកទៅដាក់ក្នុងរន្តោរ សម្រាប់ធ្វើដី ។
 - មេរៀនទី៥៦** : កម្រាល ខ្យល់បក់ ក្រៀល ទោរទន់ រលក គ្មានអ្វីគួរឱ្យចង់ គយគន់ជាងទេសភាពល្អស្រស់នា រដូវវស្សានេះឡើយ ។
 - មេរៀនទី៥៧** : ដេរ សម្រាន្ត សម្រាក ម្ហូប សំទុះ គាត់ងើយមើលទៅលើដើម ឈើឃើញស្វាមួយហូងកំពុងពាក់មួក។
 - មេរៀនទី៥៨** : ទំនេរ ទ្រព្យ ក្តួញត្តែរ ចម្ការ ឧស្សាហ៍ ហូរហែ ខ្ញុំមានពុកម៉ែ ពូកែកាត់ដេរ ពេលទំនេរថែកូនប្រុស ស្រី ទ្រព្យក្នុងផ្ទះទាំងចាស់ទាំងថ្មី ទោះ ហាត់នឿយក្តីម៉ែមិនក្តួញត្តែរ ។
 - មេរៀនទី៥៩** : មុខរបរអ្នកភូមិខ្ញុំ នៅភូមិខ្ញុំ ប្រជាជនភាគច្រើនប្រកបមុខ របរតម្បាញ។ ពួកគេត្បាញហូល ជាម្លូង សារុងសូត្រ និងក្រមាសូត្រ ។ ហូល ជាម្លូងនៅទីនោះមានគុណភាព ល្អហើយលក់ដាច់ណាស់ ។ អ្នកភូមិខ្ញុំ

- ពេញចិត្តនឹងរបរនេះណាស់ ព្រោះធ្វើ ឱ្យជីវភាពពួកគេធូរធារ ។
- ចូរពន្យល់ពាក្យ “គុណភាព” សំណួរ**
- ១. តើប្រជាជនភាគច្រើនប្រកបរបរអ្វី?
- ២. តើពួកគេត្បាញអ្វីខ្លះ?
- ៣. តើអ្នកភូមិមានទឹកចិត្តដូចម្តេចចំពោះ មុខរបរនេះ? ព្រោះអ្វី?
- លំហាត់**
- ១. ចូររកពាក្យន័យដូចនឹងពាក្យ “ប្រជាជន”
- ២. ចូររកពាក្យផ្ទុយនឹងពាក្យ “ធូរធារ”
- មេរៀនទី៦០** : សម្បុរ មាតុភូមិ ឆត្រ ព្នងអាកាស ប្រយោជន៍ ខ្មែរយើង ពេញចិត្តនឹងដើមត្នោតណាស់ព្រោះវា ជាសម្បត្តិធម្មជាតិតាំងពីដួនតាមក ។
- មេរៀនទី៦១** : កិច្ចការ រពាំ សួនច្បារ ខ្លីខ្លា ការងារ សួនច្បារសាលា មាន ជីវ ម្តេស ផ្កា ល្អស្រស់សោភា
- មេរៀនទី៦២** : វិថី អគារ រាត្រី ចិញ្ចាច ចរាចរណ៍ ភ្នំពេញជារាជធានីនៃ ព្រះរាជាណាចក្រកម្ពុជា ។

សកម្មភាពគំរូ

- ☑ សិស្សសរសេរពាក្យដែលគ្រូហៅនៅលើក្តារឆ្នួនតាមខ្លឹមសារកំណត់ខាងលើ ។
- ☑ សិស្សចម្លងពាក្យលើក្តារខៀនដាក់ក្នុងសៀវភៅសរសេររៀងខ្លួនតាមដែលគ្រូហៅឡើងវិញ ។
- ☑ សិស្សក្នុងក្រុមកដែលមានគ្នា៤នាក់និងក្រុមខដែលមានគ្នា៤នាក់សរសេរពាក្យចំនួន៥ពាក្យក្នុងមួយក្រុមៗតាមការជ្រើសរើសរបស់ក្រុមនីមួយៗរួចដូរគ្នាពិនិត្យនិងកែលម្អគ្នាទៅវិញទៅមក ។ ឯគ្រូជាអ្នកណែនាំនិងសម្របសម្រួលសិស្សតាមក្រុម។
- ☑ សិស្សសរសេរល្បះឬអត្ថបទតាមការអានរបស់គ្រូដាក់ក្នុងសៀវភៅសរសេររបស់សិស្សរៀងៗខ្លួនបានត្រឹមត្រូវ ។

ឧទាហរណ៍ : ចូរសរសេរតាមអានចម្លងពាក្យនិងល្បះខាងក្រោម (មេរៀនទី៥៤) :

មាឌ សម្បុរ ប្រយោជន៍ ឧស្សាហ៍ ស្រឡាញ់
ខ្ញុំតែងកើបអាចម៍វាយកទៅដាក់ក្នុងរណ្តៅសម្រាប់ធ្វើជី ។

ឧទាហរណ៍ : ចូរសរសេរតាមអានរៀបចំអត្ថបទខាងក្រោម (មេរៀនទី៥៩) ។

មុខរបរអ្នកភូមិខ្ញុំ

នៅភូមិខ្ញុំ ប្រជាជនភាគច្រើនប្រកបមុខរបរតម្បាញ ។ ពួកគេតម្បាញហូល ជាម្លូង សារុងសូត្រ និងក្រមាសូត្រ ។ ហូល ជាម្លូងនៅទីនោះមានគុណភាពល្អ ហើយលក់ដាច់ណាស់ ។ អ្នកភូមិខ្ញុំពេញចិត្តនឹងរបរនេះណាស់ព្រោះធ្វើឱ្យជីវភាពពួកគេធូរធារ ។

លេខ ៦៦

បន្ត...

សកម្មភាពគំរូ

ចូរពន្យល់ពាក្យ “គុណភាព”

សំណួរ

- ១. តើប្រជាជនភាគច្រើនប្រកបរបរអ្វី?
- ២. តើពួកគេត្រូវធ្វើអ្វីខ្លះ?
- ៣. តើអ្នកភូមិមានទឹកចិត្តដូចម្តេចចំពោះមុខរបរនេះ? ព្រោះអ្វី?

លំហាត់

- ១. ចូររកពាក្យន័យដូចនឹងពាក្យ “ ប្រជាជន ”
- ២. ចូររកពាក្យផ្ទុយនឹងពាក្យ “ ចូរធារ ” ។

ល្បែងសិក្សាដែលអាចជួយពង្រឹងសមត្ថភាពនេះ



លេខ ១០



លេខ ១១

ការវាយតម្លៃ

ដើម្បីធ្វើតេស្តសិស្សអំពីសមត្ថភាពនេះ សូមប្រើ

តេស្តដំណាក់កាលទី ៦៦

សិស្សអាចសរសេរម្តងពេញល្អៗ អំពីរូប ម្តងសារផ្សេងៗ

បំណិនសំណេរពាក់ព័ន្ធ : ការតែងល្អៗ


សូមមើល មេរៀនទី ៥៤-៦២ (ទំព័រទី ៩៤-១២៤) →

ខ្លឹមសារ


- ◆ ល្អៗនិងរូបភាពក្នុងសៀវភៅ ភាសាខ្មែរ អាន-សរសេរ ថ្នាក់ទី២មេរៀនទី៥៤-៦២ (ទំព័រទី១០០,១២១ និង១២៤)

សកម្មភាពគំរូ


- ☑ សិស្សបំពេញល្អៗតាមរូបភាពក្នុងលំហាត់បានត្រឹមត្រូវ (ទំព័រទី១០០ចំណុចគ)។
ឧទាហរណ៍ :



ខ្ញុំមាន.....។



ខ្ញុំស្រឡាញ់.....។



គោ.....ចំពោះ
គ្រួសារខ្ញុំ។

- ☑ សិស្សជ្រើសរើសពាក្យក្នុងប្រអប់ទៅបំពេញល្អៗបានត្រឹមត្រូវ (ទំព័រទី១០០, ១០៤,១០៧)

ឧទាហរណ៍ : ចូរជ្រើសរើសពាក្យក្នុងប្រអប់ទៅបំពេញល្អៗឱ្យបានត្រឹមត្រូវ ។

ប្រយោជន៍ រទេះ ស្រឡាញ់ ធំ កូរ ស្រែ មួយ

១. ខ្ញុំមានគោឈ្មោះ.....ក្បាលឈ្មោះអាត្នោត ។
២. វាមានមាឌ.....ខ្ពស់ ស្នែងស្រួចកោងខុបចូលគ្នា ។
៣. គ្រួសារខ្ញុំទីមវាដើម្បី.....និងអូស.....។
៤. ខ្ញុំ.....អាត្នោតណាស់ព្រោះវាមាន.....ចំពោះគ្រួសារខ្ញុំ ។

បន្តទៅទំព័របន្ទាប់ →

សកម្មភាពគំរូ

- ☑ សិស្សជ្រើសរើសពាក្យក្នុងប្រអប់ទៅបំពេញល្បះតាមរូបភាពបានត្រឹមត្រូវ ។
ឧទាហរណ៍ : ចូរជ្រើសរើសពាក្យក្នុងប្រអប់ទៅបំពេញល្បះខាងក្រោមឱ្យបានត្រឹមត្រូវ ។ (ទំព័រទី១១១)


លក់ដូរ រាំ រាំ គ្រូបង្រៀន ជួសជុល




ឪពុកខ្ញុំកំពុង.....ទូរទស្សន៍។



ម្តាយជាអ្នក.....។



ឪពុកខ្ញុំជា.....។



ពួកគេកំពុង.....។


- ☑ សិស្សរកពាក្យទៅបំពេញល្បះបានត្រឹមត្រូវ ។
ឧទាហរណ៍ : ចូររកពាក្យទៅបំពេញល្បះខាងក្រោមឱ្យបានត្រឹមត្រូវ (ទំព័រទី១០៧)
១. ខ្ញុំជា.....។ ២. ឪពុកខ្ញុំជា.....។ ៣. ម្តាយរបស់ខ្ញុំជា.....។

- ☑ សិស្សមើលរូបភាពរួចតែងល្បះនៅខាងក្រោមរូបភាពបានត្រឹមត្រូវ ។ (រូបភាពទំព័រទី១២១, ១២៤)

ឧទាហរណ៍ : ចូរតែងល្បះតាមរូបភាពខាងក្រោមឱ្យបានត្រឹមត្រូវ ។



.....។



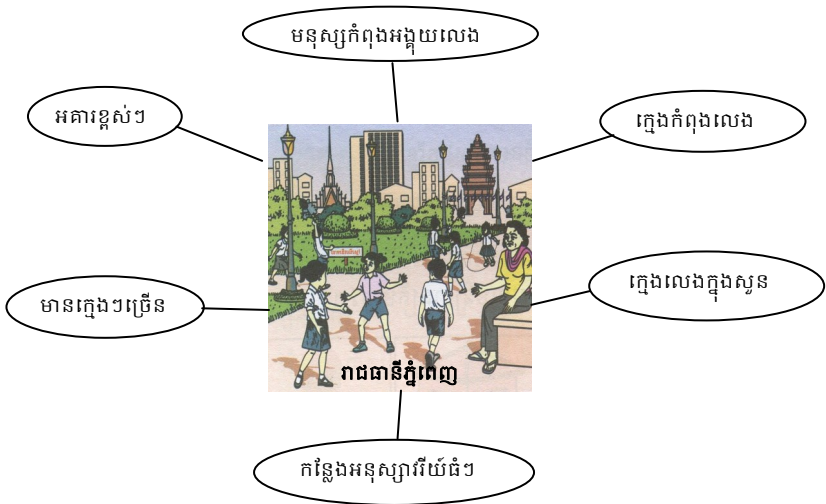
.....។



.....។

សកម្មភាពគំរូ

☑ ដំបូងគ្រូឱ្យសិស្សសង្កេតរូបក្នុងសៀវភៅទំព័រទី១២៤ រួចសួរសំណួររបស់អំពីរូបភាពនោះដើម្បីជួយសិស្សបង្កើតចម្លើយជា **‘ផែនទីគំនិត’** ទាក់ទងនឹងរូបភាព កំណត់គំនិតដែលអាចជា **‘ប្រធានបទ’ (រាជធានីភ្នំពេញ)** និងគំនិតបន្ទាប់បន្សំ(មនុស្សកំពុងអង្គុយលេង អគារខ្ពស់ៗ មានក្មេងៗច្រើន ក្មេងលេងក្នុងសួន កន្លែងអនុស្សាវរីយ៍ធំៗ ក្មេងកំពុងលេង) គាំទ្រឱ្យប្រធានបទនោះ ។



ល្បែងសិក្សាដែលអាចជួយពង្រឹងសមត្ថភាពនេះ



លេខ ១០



លេខ ១១

ការវាយតម្លៃ

ដើម្បីធ្វើតេស្តសិស្សអំពីសមត្ថភាពនេះ សូមប្រើ

តេស្តដំណាក់កាលទី ៦៥



សិស្សអាចសរសេរតួអក្សរផ្ទះអំពីពាក្យបាន ស្អាតល្អ


បំណិនសំណេរពាក់ព័ន្ធ : សរសេរអក្សរផ្ទះ

សូមមើល មេរៀនទី ៥៤-៦២ (ទំព័រទី ៩៨-១២៤) →

សកម្មភាពគំរូ

☑ សិស្សសរសេរអក្សរផ្ទះអំពីពាក្យ “រនាល” បានស្អាតល្អតាមទម្រង់អក្សរជ្រៀងនិងតាមការណែនាំគំរូអំពីរបៀបគូសសរសេរលើក្តារខៀនក្តារឆ្នួននិងក្នុងសៀវភៅសរសេររៀងៗខ្លួនបានត្រឹមត្រូវ ។

ឧទាហរណ៍ :



☑ សិស្សសរសេរអក្សរផ្ទះអំពីពាក្យណាមួយដែលគេស្រឡាញ់ហើយរើសចេញពីបញ្ជីពាក្យត្រូវនឹងទម្រង់និងទំហំតាមការកំណត់របស់គ្រូ។

ឧទាហរណ៍ : លក ចេចចាច ដំណាំ ហូរហែ មុខរបរ ធនធាន ចំណាំ ចរាចរណ៍ ...។

☑ សិស្សចម្លងអក្សរផ្ទះអំពីពាក្យណាមួយដែលគេពេញចិត្តហើយសរសេរពាក្យដែលនោះឱ្យបានច្រើនដង(៣ដង)និងច្រើនបន្ទាត់(៣បន្ទាត់) ។

ឧទាហរណ៍ :



ខ្លឹមសារ

- ◆ អក្សរផ្ទះអំពីពាក្យ : “រនាល ការងារ រងាស់ អាកាស”

ការវាយតម្លៃ

ដើម្បីធ្វើតេស្តសិស្សអំពីសមត្ថភាពនេះ សូម

ហ្វឹកហាត់ផ្ទាល់ក្នុងថ្នាក់

ល្បែងសិក្សាដែលអាចជួយពង្រឹងសមត្ថភាពនេះ



គ្រូអាចរកសម្ភារៈផ្សេងៗដូចជា : ក្តារឆ្នួនមានក្រឡា ផ្ទាំងក្រដាសក្រឡាអ៊ីត...។



ដំណាក់កាលទី ៦ ត្រូវបានបញ្ចប់ហើយ!

សូមធ្វើតេស្តសិស្សដោយប្រើ

តេស្តដំណាក់កាលទី ៦

នៃឧបសម្ព័ន្ធ ៣ នៅក្នុងសៀវភៅនេះ

ទំព័រទី ១៧៩

ជំណាវកំការលទី ៧ : មេរៀនទី ៦៣-៧១ (៧)

(ទំព័រទី១២៥ ដល់ ១៥១)

-**អំណាច និងសំណេរ** : អត្ថបទអំពី

- ១. មេរៀនទី៦៣ : ភូមិរុងរឿង
- ២. មេរៀនទី៦៤ : ផឹកទឹកកខ្វក់នាំឱ្យកើតជំងឺ
- ៣. មេរៀនទី៦៥ : សត្វលលកនិងស្រមោចខ្មៅ
- ៤. មេរៀនទី៦៦ : រឿងចាបនិងជំរី
- ៥. មេរៀនទី៦៧ : វត្តប្រើប្រាស់នៅក្នុងផ្ទះ
- ៦. មេរៀនទី៦៩ : បឹងទន្លេសាប
- ៧. មេរៀនទី៧០ : រឿងសង្គ្រាមរវាងគីង្គក់ និងតាព្រហ្ម
- ៨. មេរៀនទី៧១ : រឿងដង្កូវ និងក្អែក

(សប្តាហ៍ទី ១ ខែ ឧសភា ដល់ សប្តាហ៍ ទី៤ ខែ មិថុនា)

(៦៤ ម៉ោង/ ៤,៩២សប្តាហ៍)

កំណត់សម្គាល់ : (៧)ចំពោះមេរៀនទី៦៨សមត្ថភាពស្តាប់មានចំនួន៣ម៉ោងសិក្សា។ មេរៀននេះមិនទាក់ទងស្តង់ដារអំណានទេត្រូវបង្រៀនធម្មតា។




សិស្សអោយអោយពាក្យក្នុងមេរៀនដោយផ្សំនិមិត្តប្រកប

ឧទាហរណ៍ :សមរម្យ អានថា សំរំ

.មន្ទីរពេទ្យ អានថា មន់-ទី-ពែត

បំណិនអំណានពាក់ព័ន្ធ : ការស្គាល់តួអក្សរនិងសូរ

សូមមើល មេរៀនទី ៦៣-៧១ (ទំព័រទី ១២៥-១៥១) 

ខ្លឹមសារ

<p>◆ សូមស្រង់ពាក្យក្នុងមេរៀនទី៦៣-៧១ ដូចខាងក្រោម ៖</p> <p>មេរៀនទី៦៣ : ហេតុ សមរម្យ វត្ត មន្ទីរពេទ្យ</p> <p>មេរៀនទី៦៤ : ធម្មតា អនាម័យ</p> <p>មេរៀនទី៦៥ : តម្រង់ ទន្ត្រំ ដូច្នោះ សេចក្តី</p>	<p>មេរៀនទី៦៦ : ដណ្តើម</p> <p>មេរៀនទី៦៧ : ទូរទស្សន៍ សម័យ</p> <p>មេរៀនទី៦៩ : វស្សា ធម្មជាតិ កសិកម្ម</p> <p>មេរៀនទី៧០ : រុក្ខជាតិ បង្ការ មន្ត្រី តា ព្រហ្ម សេនា</p> <p>មេរៀនទី៧១ : ប្រាជ្ញា លាមក អាចម៍ កេរ្តិ៍</p>
---	--

សកម្មភាពគំរូ

សិស្សមើលបញ្ជីពាក្យដែលព្យាង្គមួយចំនួនរបស់ពាក្យនីមួយៗត្រូវបានលុបចេញ សិស្សត្រូវអានពាក្យដែលមិនពេញលេញនោះ រួចហើយសរសេរចំពេញព្យាង្គដែលបាត់ ។ អត្ថន័យនៃពាក្យត្រូវបានផ្តល់ជូនដើម្បីជួយសិស្សឱ្យដឹងអំពីអ្វីដែលត្រូវបំពេញ បានជាពាក្យត្រឹមត្រូវមួយ ។


ឧទាហរណ៍ :

_____ + រម្យ : ដែលត្រូវបែប ត្រូវយ៉ាង ដែលមិនទាស់ភ្នែក ។

_____ + នា + ម័យ : មិនមានរោគ មិនមានជំងឺ ។

ម + មន្ទីរ + _____ : កន្លែងព្យាបាលជំងឺ ។

ពល + _____ + នា : ពួកទាហាន ពួកពល កងទ័ព ។

បន្តទៅទំព័របន្ទាប់ 

សកម្មភាពគំរូ

☑ គ្រូសរសេរឈ្មោះរបស់ពាក្យនៅលើក្តារខៀនដែលព្យាង្គនីមួយៗត្រូវបានសរសេរទៅតាមសូរពេញលេញ (អំណានពាក្យ) ប៉ុន្តែមិនមែនសរសេរទៅតាមពាក្យត្រឹមត្រូវពិតប្រាកដនោះទេ ។ គ្រូឱ្យសិស្សសរសេរពាក្យត្រឹមត្រូវពិតប្រាកដ ដោយមុនដំបូងសិស្សត្រូវអានព្យាង្គនីមួយៗសិន ។

ឧទាហរណ៍ :

មន់ - ទី - ពែត ត្រូវសរសេរដូចតទៅ: មន្ទីរពេទ្យ

សំ - រំ ត្រូវសរសេរដូចតទៅ: _____

ធំម - ម - ជាត ត្រូវសរសេរដូចតទៅ: _____

បង់ - អោ ត្រូវសរសេរដូចតទៅ: _____

☑ សិស្សអានពាក្យដោយការញែកព្យាង្គរបស់ពាក្យនីមួយៗហើយថាតាមបន្តគ្នាម្តងម្នាក់ឬថាតាមជាក្រុមតូចៗរហូតដល់ចប់ពាក្យនីមួយៗតាមការពន្យល់របស់គ្រូនៅលើក្តារខៀន ។

ឧទាហរណ៍ : គ្រូសរសេរពាក្យ **សមរម្យ** នៅលើក្តារខៀន រួចនាំសិស្សអាន

-គ្រូថា **សម (សំ)**

-សិស្សថា **រម្យ (រំ)**

☑ សិស្សអានពាក្យដោយការញែកព្យាង្គរបស់ពាក្យតាមការហៅរបស់គ្រូនៅលើក្តារខៀន រួចអានព្យាង្គទី១ក្នុងពាក្យនោះ។ បន្ទាប់មកសិស្សម្នាក់ទៀតនៅខាងស្តាំដៃគេអានព្យាង្គមួយទៀតបន្តធ្វើបែបនេះរហូតដល់ចប់ពាក្យនីមួយៗ ។

ឧទាហរណ៍ :

-សិស្សទី១អានថា **អ (អះ)**

-សិស្សខាងស្តាំដៃទី១អានថា **នា (ណា ឬ នាំ)**

-សិស្សបន្ទាប់ពីស្តាំដៃទី១អានថា **ម៉យ (ម៉ៃ)**

លេខ ៧ក

បន្ត...

សកម្មភាពគំរូ

- ☑ គ្រូនាំសិស្សលេងល្បែងទះដៃដើម្បីកំណត់ចំនួនព្យាង្គរបស់ពាក្យក្នុងការអានពាក្យ ២ព្យាង្គ ៣ព្យាង្គ ឬច្រើនព្យាង្គដោយឱ្យសិស្សជ្រើសរើសពាក្យធ្លាប់រៀនឬចេះចាំដោយខ្លួនឯង ។
- ឧទាហរណ៍ : គ្រូទះដៃតាមចំនួនព្យាង្គរបស់ពាក្យ២ឬ៣ដង សិស្សត្រូវថាពាក្យនោះដោយប្រកបឱ្យបានពីរព្យាង្គ បីព្យាង្គ ។
- ទះដៃពីរដង : លឿងលឿយ សុខសាន្ត តម្រង់ សម័យ ធនធាន មន្ត្រី...(ពាក្យពីរព្យាង្គ)
- ទះដៃបីដង : មន្ទីរពេទ្យ អនាម័យ សាលារៀន ទូរទស្សន៍ កសិកម្ម បដិសេធ...(ពាក្យបីព្យាង្គ)
- ទះដៃបួនដង : ប្រដាប់ប្រដា រង្គោះរង្គើ អំពិលអំពែក បឹងទន្លេសាប សម្លៀកបំពាក់ ប្រជាពលរដ្ឋ...(ពាក្យបួនព្យាង្គ) ។

ល្បែងសិក្សាដែលអាចជួយពង្រឹងសមត្ថភាពនេះ



លេខ ១០



លេខ ១១

ច	អ	ត	យ	ឡ
ឆ	ប	ប្រា	ក	ស
ក	ង	រ	ង	ឆ
ព	ក	ទ	ង	រ
ទ	រ	ប	រ	អ
ប	រ	ង	ក	ង

លេខ ១៤

ការវាយតម្លៃ


ដើម្បីធ្វើតេស្តសិស្សអំពីសមត្ថភាពនេះ សូមប្រើ

តេស្តដំណាក់កាលទី ៧ក



សិស្សអាចពន្យល់ពាក្យពិបាក ពាក្យន័យដូច និងពាក្យផ្ទុយ

បំណិនអំណានពាក់ព័ន្ធ : ការចេះវាក្យសព្ទ

សូមមើល មេរៀនទី ៦៣-៧១ (ទំព័រទី ១២៥-១៥១) 

ខ្លឹមសារ

◆ សូមមើលនិងស្រង់ពន្យល់ពាក្យ ពាក្យផ្ទុយ ពាក្យន័យដូចក្នុងមេរៀន ទី៦៣-៧១ ៖

ពន្យល់ពាក្យ

មេរៀនទី៦៣ : សាមគ្គី សមរម្យ

មេរៀនទី៦៤ : ឃ្វាល អនាម័យ

មេរៀនទី៦៥ : ស្នា ព្រាន ទន្រ្ទំ វារ

មេរៀនទី៦៦ : ដោរ នាច

មេរៀនទី៦៧ : ទូរទស្សន៍ សម័យ

មេរៀនទី៦៨ : កសិកម្ម ធម្មជាតិ
ធនធាន

មេរៀនទី៧០ : រុក្ខជាតិ បង្ការ មន្ត្រី
តាព្រហ្ម ពលសេនា

មេរៀនទី៧១ : ប្រស្នា បដិសេធ កេរ្តិ៍

ពាក្យន័យដូច

មេរៀនទី៦៣ : ផ្លូវ ផ្ទាល់ វិថី មាតិកា

មេរៀនទី៦៤ : ឃ្វាល ចាំ មើល រក្សា

មេរៀនទី៦៥ : ស្លាប់ ងាប់ អស់ជីវិត ក្ស័យ
មរណៈ អនិច្ចធម្ម
អនិច្ចកម្ម សុគត

មេរៀនទី៦៧ : ឈាម លោហិត

មេរៀនទី៦៨ : ប្រជាជន ប្រជារាស្ត្រ
ប្រជាពលរដ្ឋ

មេរៀនទី៧១ : ទ្រគោះ បោះបោក
គំរោះគំរើយ

ពាក្យផ្ទុយ

មេរៀនទី៦៣ : រុងរឿង ≠ អាប់ឱន

មេរៀនទី៦៤ : កខ្វក់ ≠ ស្អាត
ឆ្អិន ≠ ឆៅ

មេរៀនទី៦៥ : គោក ≠ ទឹក
ស្លាប់ ≠ រស់
ចេញ ≠ ចូល


មេរៀនទី៦៧ : ទំនើប ≠ បុរាណ

មេរៀនទី៧០ : ក្តៅ ≠ ត្រជាក់
ចាញ់ ≠ ឈ្នះ

មេរៀនទី៧១ : ស្អុយ ≠ ក្រអូប
ខុស ≠ ត្រូវ

សកម្មភាពគំរូ

- ☑ គ្រូបង្ហាញរូបភាព និងផ្តល់បញ្ជីពាក្យដល់សិស្ស ។ ពាក្យមួយចំនួនមាននៅក្នុងរូបភាព និងមួយចំនួនទៀតមិនមានក្នុងរូបភាពនោះទេ ។ គ្រូឱ្យសិស្សគូសរង់ជុំវិញពាក្យនីមួយៗដែលពួកគេអាចមើលឃើញក្នុងរូបភាព ។



បញ្ជីពាក្យ

សេចក្តីណែនាំ : សូមគូសរង់ជុំវិញពាក្យដែលអ្នកអាចមើលឃើញក្នុងរូបភាព ។

- ១. សេះ ២. គោ ៣. វត្ត ៤. សាលារៀន ៥. ឡាន ៦. គេហដ្ឋាន
- ៦. ដើមឈើ ៧. សាលាយុំ ៨. ប្រាក់ ៩. ទូក ១០. ជំរី ១១. ពាងទឹក

- ☑ គ្រូរៀបចំលំហាត់មួយដែលសិស្សអាចបង្កើតឃ្លាខ្លីៗដើម្បីបំពេញន័យរបស់ពាក្យកាន់តែច្បាស់ឡើង ។ ប៉ុន្តែលំហាត់នេះត្រូវមានលក្ខណៈពិសេស ដែលសិស្សអាចលេងជាមួយសូរដើមនៃពាក្យដែលបានផ្តល់ឱ្យ ។ ពោលគឺឃ្លានីមួយៗអាចមានពាក្យដែលចាប់ផ្តើមដោយសូរដូចគ្នា ។ ប៉ុន្តែឃ្លាដែលបង្កើតដោយសិស្សត្រូវមានន័យសមស្រប ។ សូមមើលបញ្ជីពាក្យខាងក្រោម :

ឧទាហរណ៍ :

អនាម័យ ស្អាត ប្រឹងប្រែង អាក្រក់ សេនា សមរម្យ ធនធាន ប្រមាញ់ សាមគ្គី ស្រឡាញ់ ប្រាជ្ញា កខ្វក់ អាចម៍ ស្តុយ ធម្មជាតិ ស្មោះស្ម័គ្រ កេរ្តិ៍ ស្និទ្ធស្នាល អនុវត្ត សុខភាព ប្រជាជន ស្នង់ស្លោ សម័យ សុខសាន្ត ។

ឃ្លាដែលអាចបង្កើតបានមាន : អនាម័យ អាក្រក់ ប្រជាជន ប្រឹងប្រែង សេនា ស្នង់ស្លោ សាមគ្គី ស្មោះស្ម័គ្រ ។ល។

សកម្មភាពគំរូ

គ្រូឱ្យសិស្សប្រៀបធៀបដើម្បីបញ្ជាក់អត្ថន័យនៃពាក្យ ។

ឧទាហរណ៍ :

- ស ដូចសំឡី.....
- កខ្វក់ ដូច
- ច្រើន ដូច
- ស្អាត ដូច
- ក្តៅ ដូច
- ត្រជាក់ ដូច
- ស្អុយ ដូច
- ក្រអូប ដូច
- ប្រាថ្នា ដូច

គ្រូនាំសិស្សធ្វើលំហាត់មួយ ដោយឱ្យសិស្សគិតអំពីន័យផ្ទុយ ដោយផ្អែកទៅលើអត្ថន័យនៃល្អ៖ ។ ខាងក្រោមគឺជាឧទាហរណ៍ល្អ៖មួយចំនួនដែលគ្រូអាចធ្វើជាមួយសិស្ស ។

ឧទាហរណ៍ :

១. មន្ទីរពេទ្យនេះមិនស្អាតទេ ។ វាគឺ _____ ។
២. នៅពេលជួបគ្រោះរាំងស្ងួត ភូមិរបស់យើងគឺជួបភាពក្រីក្រ ។ នៅពេលភ្លៀងបានធ្លាក់មក បច្ចុប្បន្ននេះ ភូមិរបស់យើងគឺ _____ ។
៣. នៅរដូវវស្សាអាកាសធាតុ ត្រជាក់ ។ នៅរដូវប្រាំង អាកាសធាតុ _____ ។
៤. ក្មេងកើតជំងឺរាកនៅពេលជីកទឹកនៅ _____ ។ ដើម្បីការពារជំងឺនេះក្មេងត្រូវផឹកទឹក _____ ។

សកម្មភាពគំរូ

- ☑ សិស្សគូសរងជុំវិញពាក្យន័យដូចនិងពាក្យផ្ទុយតាមតារាងពាក្យដែលត្រូវកំណត់
ឧទាហរណ៍ : តារាងពាក្យ

គូសរងពាក្យន័យដូច	គូសរងពាក្យន័យដូច	គូសរងពាក្យផ្ទុយ
ប្រទេស	លោហិត	ទំនើប
ប្រពៃណី	ឈ្នះ	ខុស
ប្រជារាស្ត្រ	ក្រអូប	ប្រស្នា
ប្រភព	ជោគជ័យ	បុរាណ
ប្រជាពលរដ្ឋ	ស្អុយ	ត្រជាក់

- ☑ សិស្សផ្គូផ្គងពាក្យពិបាកទៅនឹងន័យរបស់វាបានត្រឹមត្រូវតាមការកំណត់របស់គ្រូ
ឧទាហរណ៍ : តារាងផ្គូផ្គងពាក្យពិបាកទៅនឹងន័យមន័យ

ពាក្យពិបាក	និយមន័យ
កេរ្តិ៍	សេចក្តីសរសើរ ការល្បី ។
	ទ្រព្យសម្បត្តិម៉ែឌីចែកឱ្យ ។
	របស់របរពីជូនតា ។
កសិកម្ម	អ្នកនៅតាមស្រែចម្ការ ។
	ការធ្វើស្រែ ចម្ការ ចិញ្ចឹមសត្វ ។
	អ្នកនៅតាមដងទន្លេមេគង្គ ។
បដិសេធ	ការយល់ត្រូវ លែងយកជាការ ។
	ការយល់ព្រមលែងយកជាការ ។
	ការមិនយល់ព្រមលែងយកជាការ ។

បន្តទៅទំព័របន្ទាប់

សកម្មភាពគំរូ

☑ សិស្សជ្រើសរើសពាក្យក្នុងប្រអប់ខាងក្រោមដែលមានន័យដូចគ្នានឹងពាក្យក្នុង
ល្បះឬអត្ថបទមកបំពេញបានត្រឹមត្រូវ ។
ឧទាហរណ៍ : មានសត្វដង្កូវមួយកំពុងស្រី(១)ស្លឹកឈើ ។ ពេលនោះមានសត្វក្អែក(២)
មួយហើរបម្រុងនឹងស្រី(៣)ដង្កូវ(៤)នោះ ។ ដង្កូវមានប្រាជ្ញាក៏ដាក់ប្រស្នាឱ្យក្អែកដោះ
ស្រាយ(៥)។ បើក្អែកដោះប្រស្នាមិនរួច(៦)មិនអាចស៊ី(៧)បានទេ ។

ថឹក ឆី សើច បាន ហើរ ចាប កណ្តូប ផឹក ស្រែក

ចម្លើយ :

- (១).....ឆី (២)ចាប (៣)ឆី, (៤)កណ្តូប (៥).....ឆើយ
- (៦).....បាន (៧)កណ្តូប ។

☑ សិស្សផ្តុំព្យញ្ជនៈ ស្រ: និងព្យាង្គក្នុងតារាងដោយគូសរងជុំវិញបានជាពាក្យដែល
មានន័យដូចបានត្រឹមត្រូវ ។

ឧទាហរណ៍ :

េ	មី	ល	ិ	ណា	ស	ម	ស្ត
អ	ផ្ល	ូ	វ	ម	ន្ល	្រ	ល
ឈ	ា	ម	ី	ក	ា	ប	អ
យ្យ	ា	ល	ថ	រ	ប់	ជ	ា
សុ	ូ	្រ	ា	ញ	ត	ា	ច
គ	ថ	ជ	ទ	ហិ	ី	ជ	ម៍
ត	ប	ៃ	លោ	គោះ	ធន	ន	ឡ
្រ	គ	ំ	ពោះ	គ	ំ	ពី	យ

ចម្លើយ : ន័យដូចនឹងពាក្យ

មើល- ឃ្វាល , វិថី- ផ្លូវ, លាម- លោហិត, ប្រជាជន- ប្រជារាស្ត្រ,
អាចម៍- លាមក, ស្លាប់- សុគត, ទ្រគោះ- គំពោះគំរើយ

សកម្មភាពគំរូ

☑ សិស្សផ្តុំល្បឿន: ស្រ: និងព្យាង្គក្នុងតារាងដោយគូសរងជុំវិញជាពាក្យផ្ទុយបានត្រឹមត្រូវ ។

ឧទាហរណ៍ :

រ	សំ	ស	ច	ា	ញ់	ប
ចេ	ុ	ឆ្ល	ិ	ន	ត្រ	ុ
ខ	ញ	ង	ឱ	ង	ជ	រ
ស្ល	ា	ប់	រឿ	រ	ា	ា
ណា	ា	។	ូ	ង	ក់	ណា
អ	ក្ត	ត្រ	ឈ្ន	ះ	នៅ	ឈ
េ	ចូ	ល	ទ	ំ	នើ	ប

ចម្លើយ : ពាក្យផ្ទុយ

អាចឱន ≠ រុងរឿង, ស្លាប់ ≠ រស់, ឆ្លិន ≠ នៅ, ឈ្នះ ≠ ចាញ់, ត្រជាក់ ≠ ក្តៅ,
ខុស ≠ ត្រូវ, កខ្វក់ ≠ ស្អាត, ចេញ ≠ ចូល, ទំនើប ≠ បុរាណ

ល្បែងសិក្សាដែលអាចជួយពង្រឹងសមត្ថភាពនេះ



លេខ ១៦



លេខ ១៣



លេខ ១៤



លេខ ១៥



ការវាយតម្លៃ


ដើម្បីធ្វើតេស្តសិស្សអំពីសមត្ថភាពនេះ សូមប្រើ

តេស្តដំណាក់កាលទី ៧ខ




សិស្សអនាម័យពាក្យក្នុងមេរៀនដោយមិនចាប់ផ្តើម និងប្រកប

បំណិនអំណានពាក់ព័ន្ធ : ការចេះអានស្ទាត់

សូមមើល [មេរៀនទី ៦៣-៧១ \(ទំព័រទី ១២៥-១៥១\)](#) 

ខ្លឹមសារ

- ◆ សូមស្រង់ពាក្យក្នុងមេរៀនទី៦៣-៧១ដូចខាងក្រោម ៖
 - មេរៀនទី៦៣ : ប្រជាជន វត្ត លឿងលឿយ ផល សាមគ្គី សុខសាន្ត រុងរឿង មន្ទីរពេទ្យ
 - មេរៀនទី៦៤ : ឃ្នាល ទម្លាប់ ស្រែក ត្រពាំង ធម្មតា កខ្វក់ អនាម័យ សុខភាព
 - មេរៀនទី៦៥ : វារ ព្រាន អាណិត សេចក្តី ស្រមោច ប្រមាញ់ តម្រង់ ទន្រ្ទំ បម្រុង
 - មេរៀនទី៦៦ : ព្រៃ សត្វ ភ្នាល់ ដណ្តើម ភ្នំ សមុទ្រ ជោរ នាច ប្រាជ្ញា ឈ្នួសវៃ
 - មេរៀនទី៦៧ : ទូរទស្សន៍ ស្រឡាញ់ សម័យ ក្បឿង វត្ត គ្រៃ សម្លៀកបំពាក់ បន្ទប់
 - មេរៀនទី៦៩ : ប្រទេសកម្ពុជា លាតសន្ធឹង ព្រៃនាម ជម្រក ពិភពលោក ផ្ទៃដី ប្រភព ធនធាន ធម្មជាតិ
 - មេរៀនទី៧០ : កង្កែប គីង្កក់ តាព្រហ្ម មន្ត្រី ទ័ព សេនា ស្តុន់ស្តោ កម្លាំង ឯកភាព ជោគជ័យ
 - មេរៀនទី៧១ : ប្រស្នា លាមក បដិសេធ ប្រាជ្ញា សត្វ កេរ្តិ៍ឈ្មោះ ដង្ហូរ ជូរចត់

បន្តទៅទំព័របន្ទាប់ 

សកម្មភាពគំរូ

- សិស្សអានពាក្យដោយមិនបាច់ផ្សំនិងប្រកបបានយ៉ាងលឿនតាមការកំណត់របស់គ្រូ ឬតាមបញ្ជីពាក្យក្នុងលំហាត់ ។
ឧទាហរណ៍ : ប្រជាជន ភូមិ ល្វីងល្វើយ ផល សាមគ្គី សុខសាន្ត រុងរឿង វត្ត មន្ទីរពេទ្យ ទូរទស្សន៍ ស្រឡាញ់ សម័យ ក្បឿង វត្ត គ្រែ សម្លៀកបំពាក់ បន្ទប់... ។
- សិស្សមើលបញ្ជីពាក្យដែលគ្រូសរសេរនៅលើក្តារខ្សែន ។ បន្ទាប់មកគ្រូឱ្យសិស្សពីរ នាក់អានប្រណាំងគ្នាតាមបញ្ជីពាក្យនោះឱ្យបានលឿនបំផុតដោយមិនបាច់ផ្សំនិង ប្រកបតាមដែលអាចធ្វើទៅបាន ។ សិស្សណាអានបានគ្រប់ពាក្យបានត្រឹមត្រូវហើយ ចប់មុនគេសិស្សនោះជាអ្នកឈ្នះ ។
ឧទាហរណ៍ : ប្រជាជន ភូមិ ល្វីងល្វើយ ផល សាមគ្គី សុខសាន្ត រុងរឿង វត្ត មន្ទីរពេទ្យ

ល្បែងសិក្សាដែលអាចជួយពង្រឹងសមត្ថភាពនេះ



លេខ ១០



លេខ ១១

ង	ក	ត	យ	ឬ	ស្ស
ច	ប	រៀ	គ	ស	ត
ក	ង	្រ	ង	ត	ល
ត	ក	ម	ង	្រ	កើ
ម	រ	ត	រ	ក	ក
ត	រ	ង	ក	ត	ត

លេខ ១៤

ការវាយតម្លៃ


ដើម្បីធ្វើតេស្តសិស្សអំពីសមត្ថភាពនេះ សូមប្រើ

តេស្តដំណាក់កាលទី ៧គ



សិស្សអាចបកស្រាយន័យរបស់ល្បះនិងអត្ថបទ ក្នុងមេរៀន

បំណិនអំណានពាក់ព័ន្ធ : ការចេះវាក្យសព្ទ
: ការអានដើម្បីយល់ន័យ

សូមមើល មេរៀនទី ៦៣-៧១ (ទំព័រទី ១២៥-១៥១) 

ខ្លឹមសារ

- ◆ សូមដកស្រង់ ល្បះ និងអត្ថបទក្នុងមេរៀនទី៦៣-៧១ ៖
“ ភូមិរុងរឿង ជីកទឹកកខ្វក់នាំឱ្យកើតជំងឺ សត្វលូកនិងស្រមោចខ្មៅ រឿងចាបនិងដំរី វត្តប្រើប្រាស់នៅក្នុងផ្ទះ បឹងទន្លេសាប រឿងសង្គ្រាមរវាងគឺង៉ក់និងតាព្រហ្ម រឿងដង្កូវ និងក្អែក ”

សកម្មភាពគំរូ

សិស្សឆ្លើយនឹងសំណួរក្នុងមេរៀនសៀវភៅសិស្សបានត្រឹមត្រូវ។

មេរៀនទី៦៣ :


១. តើភូមិរុងរឿងមានអ្វីខ្លះ?
២. តើប្រជាជននៅភូមិរុងរឿង ប្រកបមុខរបរអ្វី?
៣. តើប្រជាជនទាំងនោះមានជីវភាពដូចម្តេចដែរ?
៤. ហេតុអ្វីបានជាគេហៅថា ភូមិរុងរឿង?

មេរៀនទី៦៤ :

១. តើស្នា និងស្នាយទៅឃ្វាលគោនៅឯណា?
២. តើស្នាមានទម្លាប់ដូចម្តេច?
៣. ហេតុអ្វីបានជាស្នាកើតជំងឺរាក?
៤. ហេតុអ្វីបានជាយើងជីកទឹកស្អាត?

មេរៀនទី៦៥ :

១. តើលូកឃើញស្រមោចកំពុងធ្វើអ្វី? នៅកន្លែងណា?
២. តើសត្វស្រមោចបានរួចជីវិតដោយសារនរណា?
៣. ហេតុអ្វីបានជាស្រមោចវារឡើងខាំជើងព្រានប្រមាញ់?
៤. ចំពោះប្អូនវិញតើប្អូនធ្វើដូចស្រមោចដែរឬទេ? ព្រោះអ្វី?

បន្តទៅទំព័របន្ទាប់ 

សកម្មភាពគំរូ

មេរៀនទី៦៦ :

- ១. តើចាបនិងដំរីដណ្តើមគ្នាធ្វើអ្វី?
- ២. តើចាបហើរនាំដំរីទៅណា?
- ៣. តើចាបនិងដំរីភ្នាល់គ្នាធ្វើអ្វី?
- ៤. តើចាបធ្វើដូចម្តេចទើបឈ្នះដំរី?

មេរៀនទី៦៧ :

- ១. តើផ្ទះនេះមានប៉ុន្មានបន្ទប់?
- ២. តើវត្ថុប្រើប្រាស់ក្នុងផ្ទះមានអ្វីខ្លះ?
- ៣. ហេតុអ្វីបានជាយើងត្រូវថែទាំសម្អាតវត្ថុប្រើប្រាស់ក្នុងផ្ទះ?
- ៤. តើប្អូនមានទឹកចិត្តដូចម្តេចចំពោះផ្ទះរបស់ប្អូន?

មេរៀនទី៦៨ :

- ១. តើបឹងទន្លេសាបមានលក្ខណៈដូចម្តេច?
- ២. តើនៅជុំវិញបឹងទន្លេសាបមានអ្វីដុះ?
- ៣. តើគេយកត្រីមកធ្វើអ្វីខ្លះ?
- ៤. ហេតុអ្វីបានជាដំណាំនៅជុំវិញបឹងទន្លេសាបផ្តល់ផលបានច្រើន?

មេរៀនទី៧០ :

- ១. តើពួកសត្វណាខ្លះដែលឡើងទៅច្បាំងនឹងតាព្រហ្ម? ហេតុអ្វី?
- ២. តើអ្នកណាជាអ្នកបញ្ជាកងទ័ព?
- ៣. តើចម្បាំងនេះខាងណាជាអ្នកឈ្នះ? ហេតុអ្វី?
- ៤. តើតាព្រហ្មសន្យាដូចម្តេច?

មេរៀនទី៧១ :

- ១. ហេតុអ្វីបានជាដង្កូវចោទប្រស្នាដល់ក្អែក?
- ២. តើដង្កូវបានដាក់ប្រស្នាអ្វីខ្លះដល់ក្អែក?
- ៣. តើក្អែកឆ្លើយដោះប្រស្នារបស់ដង្កូវយ៉ាងដូចម្តេច?
- ៤. តើក្អែកបានស៊ីដង្កូវឬទេ? ព្រោះអ្វី?

សកម្មភាពគំរូ

☑ សិស្សឆ្លើយសំណួររបន្ថែមរបស់គ្រូទាក់ទងចំណងជើងអត្ថបទ ។
ឧទាហរណ៍ : ចូរប្តូររកឬប៉ាន់ស្មានចំណងជើងអត្ថបទថ្មីមួយទៀតឱ្យអត្ថបទខាងលើ
តាមគំនិតផ្ទាល់ខ្លួន ។

ចម្លើយ :

- មេរៀនទី៦៣ : ភូមិរុងរឿង → ភូមិសម្បូរ ឬ...
- មេរៀនទី៦៤ : ជីកទឹកខ្វក់នាំឱ្យកើតជំងឺ → ជីកកខ្វក់មានជំងឺ ឬ...
- មេរៀនទី៦៥ : សត្វលលកនិងស្រមោចខ្មៅ → ជួយគ្នាគ្រាមានអាសន្ន ឬ...
- មេរៀនទី៦៦ : រឿងចាបនិងដំរី → ប្រាជ្ញាចាប ឬ...
- មេរៀនទី៦៧ : វត្តប្រើប្រាស់នៅក្នុងផ្ទះ → សម្ភារៈប្រើប្រាស់ក្នុងផ្ទះ ឬ...
- មេរៀនទី៦៨ : បឹងទន្លេសាប → មោទនភាពបឹងទន្លេសាប ឬ...
- មេរៀនទី៦៩ : រឿងសង្គ្រាមរវាងគីងក្រំនិងតាព្រហ្ម → ដង្ហោសុំទឹកភ្លៀង ឬ...
- មេរៀនទី៦៦ : រឿងដង្កូវនិងក្អែក → ក្អែកចង់ស៊ីដង្កូវ ឬ...

☑ សិស្សជ្រើសរើសសំណួរដែលត្រូវនឹងខ្លឹមសារចម្លើយដែលត្រូវកំណត់ដោយ
គូសរង់ជុំវិញលេខសំណួរដែលត្រឹមត្រូវ(៤)

ឧទាហរណ៍ : ដង្កូវចូលចិត្តស៊ីស្លឹកឈើ ។ តើសំណួរណាដែលត្រូវនឹងចម្លើយខាងលើ?

១. តើដង្កូវចូលចិត្តរស់នៅទីណា?
២. តើដង្កូវចូលចិត្តស៊ីអ្វី? (ចម្លើយ: ២)តើដង្កូវចូលចិត្តស៊ីអ្វី?)
៣. តើដង្កូវខ្លាចសត្វអ្វីខ្លះ?

☑ សិស្សជ្រើសរើសពាក្យក្នុងប្រអប់ដើម្បីបំពេញឈ្មោះបានត្រឹមត្រូវ ។ មេរៀនទី៦៣-៦៦
ទំព័រទី១២៧ និង១៣៦,មេរៀនទី ៦៧-៦៩ និង៧០ទំព័រទី១៤០,១៤៤និង១៤៧ ។
ឧទាហរណ៍ : ចូរជ្រើសរើសពាក្យក្នុងប្រអប់ទៅបំពេញឈ្មោះខាងក្រោម ។ (ទំព័រ១៤០
ចំណុចគ)


ទទួលទាន ឈើ ភ្ញៀវ សម្អាត សម័យ

១. ផ្ទះរបស់ខ្ញុំសង់អំពី.....ប្រក់ក្បឿង ។
២. នៅក្នុងផ្ទះនេះមានបន្ទប់ទទួល.....បន្ទប់ដេក បន្ទប់.....អាហារ ។


កំណត់សម្គាល់ : (៤)ជាធម្មតាគ្រូតែងតែឱ្យសិស្សរកចម្លើយទៅតាមសំណួរ ប៉ុន្តែក្នុងករណីនេះ

សកម្មភាពគំរូ


- ☑ សិស្សរកពាក្យ (១ពាក្យ ២ពាក្យ ៣ពាក្យ) មកបំពេញក្នុងល្អះបានត្រឹមត្រូវតាមរូបភាព ។
 ឧទាហរណ៍ : ចូរបំពេញល្អះតាមរូបភាពខាងក្រោមឱ្យបានត្រឹមត្រូវ។(ទំព័រទី១៥១)



១. ដង្កូវកំពុង.....។



២. ក្អែកទំលើ.....។



៣. ឃ្មុំកំពុង.....។

- ☑ សិស្សឆ្លើយសំណួរអំពីអត្ថបទដោយបំពេញអក្សរក្នុងតារាងបានត្រឹមត្រូវតាមការណែនាំរបស់គ្រូ ។
 ឧទាហរណ៍ :

- ១. តើដង្កូវសន្ទនាជាមួយសត្វអ្វី? (ក្អែក)
- ២. តើក្អែកត្រូវដោះស្រាយអ្វី? (ប្រស្នា)
- ៣. តើក្អែកចង់ស៊ីអ្វី? (ដង្កូវ)
- ៤. តើពាក្យណាផ្ទុយនឹង“ស្អុយ”? (ក្រអូប)

១ ក្អែក	—	—	២ ស្រាយ
៣ ដង្កូវ	ក្រ	—	ប
—			—
វ			។

- ☑ សិស្សគូសភ្ជាប់ឃ្លាបានជាល្អះត្រឹមត្រូវ ។
 ឧទាហរណ៍ : ចូរគូសភ្ជាប់ល្អះខាងក្រោមឱ្យបានត្រឹមត្រូវ ។ (ទំព័រទី១៥៤ចំណុចគ)

- ១. បឹងទន្លេសាបជាជង្រុកត្រី
- ២. បឹងទន្លេសាបជាប្រភពធនធាន
- ៣. បឹងនេះមានព្រៃនាមដុះជុំវិញ
- ៤. បឹងទន្លេសាបសម្បូរត្រីទឹកសាប
- ក. ជាងគេលើពិភពលោក ។
- ខ. នៃប្រទេសកម្ពុជា ។
- គ. ធម្មជាតិមួយយ៉ាងសំខាន់នៃប្រទេសកម្ពុជា ។
- ឃ. ដែលជាជង្រុកសម្រាប់ត្រីពង ។

បន្តទៅទំព័របន្ទាប់

សកម្មភាពគំរូ

☑ សិស្សបំពេញលំហាត់ភ្ជាប់ (Cloze) ដោយប្រើបរិបទជាទីសេចក្តីក្នុងអត្ថបទតាមមេរៀនកំណត់ ។

ឧទាហរណ៍ : បឹងទន្លេសាបជាជង្រុក.....(១)នៃប្រទេសកម្ពុជា ។ នៅរដូវ.....(២)
បឹងទន្លេសាបលាតសន្ធឹង.....(៣)។ បឹងនេះមានព្រៃនាម.....(៤)ជុំវិញ
ដែលជាជម្រកសម្រាប់.....(៥)ពង។ បឹងនេះសម្បូរ.....(៦)ទឹកសាបជាងគេ
លើ(៧) ។ រៀងរាល់ឆ្នាំប្រជាជនយើង.....(៨)ត្រីបានច្រើនក្រៃលែង ។

ចម្លើយ :

- (១) ត្រី (មច្ឆា) (៤) ដុះ(នៅ) (៦) ត្រី (មច្ឆា)
- (២) វស្សា(ភ្លៀង) (៥) ត្រី(មច្ឆា) (៧) ពិភពលោក (លោក សកលលោក)
- (៣) ល្វីងល្វើយ(ធំធេងដាច់កន្ទុយភ្នែក) (៨) នេសាទ(រកត្រី)

☑ សិស្សបង់លេខសម្គាល់លំដាប់លំដោយសាច់រឿង ដែលពួកគេបានអានទៅតាមការយល់ដឹងរបស់គេ ។ ពួកគេត្រូវដាក់លេខ “១” នៅខាងមុខល្បះដែលចាប់ផ្តើមមុនគេ និងដាក់លេខ “២” នៅខាងមុខល្បះដែលកើតឡើងបន្ទាប់ ។ល។
ឧទាហរណ៍ទី១ : អត្ថបទអំណាន មេរៀនទី៦៥ ទំព័រ ១៣១

សត្វលលកនិងស្រមោចខ្មៅ

មានសត្វលលកមួយហើរទៅឃើញពួកស្រមោចខ្មៅ កំពុងលង់ទឹកហែលតោងគ្នា ។ លលកមានចិត្តអាណិត ក៏ពាំមែកឈើងាប់មួយមកដាក់ធ្វើជាស្ពានឱ្យស្រមោចទាំងនោះតោងវារឡើងមកលើគោក បានរួចផុតពីក្តីស្លាប់ ។

ថ្ងៃមួយ មានព្រានប្រមាញ់ម្នាក់ ឃើញលលកទំលើមែកជ្រៃ ក៏លើកស្មាតម្រង់បម្រុងនឹងបាញ់លលកនោះ ។ ស្រមោចឃើញដូច្នោះ ក៏នាំគ្នាវារឡើងទៅខាំជើងព្រាន ។ នាយព្រានភ្ញាក់ ក៏ទន្រ្តំជើងពួស្វះដល់លលក ។ លលកដឹងខ្លួនក៏ហើរចេញទៅរួចផុតពីសេចក្តីស្លាប់ ។

សកម្មភាពគំរូ

- _____ ស្រមោចខ្មៅ វារឡើងទៅខាំជើងព្រាន ។
 - _____ ស្រមោចខ្មៅ កំពុងលង់ទឹកហែលតោងគ្នា ។
 - _____ លលកដឹងខ្លួន ក៏ហើរចេញទៅ រួចផុតពីសេចក្តីស្លាប់ ។
 - _____ លលកបានជួយស្រមោចខ្មៅ ។
 - _____ ព្រានប្រមាញ់ម្នាក់ លើកស្នាតម្រង់បម្រុងនឹងបាញ់លលក ។
- ឧទាហរណ៍ទី២ : អត្ថបទអំណាន មេរៀនទី៦៦ទំព័រ ១៣៥

សត្វលលកនិងស្រមោចខ្មៅ

នៅព្រៃធំមួយ មានសត្វចាបនិងដំរីដណ្តើមគ្នាធ្វើជាមេ ។
 ថ្ងៃមួយ ដំរីបបូលចាបដឹកទឹកក្បាលគ្នា ។ បើអ្នកណាដឹកបានច្រើនជាងអ្នក
 នោះជាអ្នកឈ្នះ។ ចាបក៏យល់ព្រមហើយហើរនាំផ្លូវដំរីកាត់ព្រៃភ្នំទៅកាន់សមុទ្រ ។
 ពេលនោះ ទឹកសមុទ្រកំពុងជោរ ចាបក៏ឱ្យដំរីដឹកទឹកមុន ។ ទឹកសមុទ្រប្រៃ
 ពិបាកលេបណាស់ តែដោយចង់ឈ្នះ ដំរីខំដឹកឥតឈប់ ។ ទឹកសមុទ្រនៅតែជោរ
 ឡើងដល់ពោះវា ទើបដំរីឈប់ដឹក ។ លុះទឹកនាច ចាបក៏ហើរទៅមាត់ទឹកឱន
 ក្បាលជ្រលក់ចំពុះក្នុងទឹកធ្វើជាដឹក ។ ទឹកស្រកចុះចាបក៏លោតតាមទឹកនាចធ្វើជា
 ដឹករហូតដល់ជើងដំរី ។ ចាបដឹកទឹករហូត ទាល់តែដំរីឃាត់ ។

- _____ ចាបហើរនាំផ្លូវដំរីកាត់ព្រៃភ្នំទៅកាន់សមុទ្រ ។
- _____ ចាបក៏បានធ្វើជាមេ ដោយសារប្រាជ្ញាឈ្លាសវៃរបស់ខ្លួន ។
- _____ ទឹកសមុទ្រកំពុងជោរ ចាបក៏ឱ្យដំរីដឹកទឹកមុន ។
- _____ ចាបដឹកទឹករហូត ទាល់តែដំរីឃាត់ ។
- _____ លុះទឹកនាច ចាបបានហើរទៅមាត់ទឹកឱនក្បាលជ្រលក់ចំពុះក្នុង
 ទឹកធ្វើជាដឹក ។

សិស្សវិភាគចំណុចសំខាន់នៅក្នុងសាច់រឿងដោយយោងទៅលើ **គំនិតសំខាន់**
គំនិតលម្អិត និងសេចក្តីសន្និដ្ឋាន ។

សកម្មភាពគំរូ

អត្ថបទអំណាន : មេរៀនទី៦៥ ទំព័រ១៣១

សត្វលលកនិងស្រមោចខ្មៅ

មានសត្វលលកមួយហើរទៅឃើញពួកស្រមោចខ្មៅ កំពុងលង់ទឹកហែលតោងគ្នា ។

លលកមានចិត្តអាណិត ក៏ពាំមែកឈើងាប់មួយមកដាក់ធ្វើជាស្ពានឱ្យស្រមោចទាំងនោះតោងវារឡើងមកលើគោក បានរួចផុតពីក្តីស្លាប់ ។

ថ្ងៃមួយ មានព្រានប្រមាញ់ម្នាក់ ឃើញលលកទំលើមែកជ្រៃ ក៏លើកស្មាតម្រង់បម្រុងនឹងបាញ់លលកនោះ ។ ស្រមោចឃើញដូច្នោះ ក៏នាំគ្នាវារឡើងទៅខាំជើងព្រាន ។ នាយព្រានភ្ញាក់ ក៏ទន្រ្តំជើងពួសូរដល់លលក ។ លលកដឹងខ្លួនក៏ហើរចេញទៅ រួចផុតពីសេចក្តីស្លាប់ ។

ចូរអានរឿងខាងលើបន្ទាប់មកសរសេរគំនិតសំខាន់គំនិតលម្អិត និងសេចក្តីសន្និដ្ឋានក្នុងប្រអប់ខាងក្រោម :



គំនិតសំខាន់

គំនិតលម្អិត



គំនិតលម្អិត

សេចក្តីសន្និដ្ឋាន

ល្បែងសិក្សាដែលអាចជួយពង្រឹងសមត្ថភាពនេះ



លេខ ១៦



លេខ ១៣

ខ	គ	ឃ	ង	ច	ឈ
ព	ប	ព្រ	ត	ស	ត
ភ	ង	រ	ង	ដ	ល
ប	ក	ខ	ង	រ	ល
ទ	ព	ត	រ	ត	ក
ច	រ	ង	ក	ត	ខ

លេខ ១៤

ការវាយតម្លៃ


ដើម្បីធ្វើតេស្តសិស្សអំពីសមត្ថភាពនេះ សូមប្រើ

តេស្តដំណាក់កាលទី ៧យ



សិស្សអាចសរសេរពាក្យល្អៗអត្ថបទតាមរយៈ លំហាត់សរសេរតាមអាណ


បំណិនសំណេរពាក់ព័ន្ធ : សរសេរតាមអាណ

សូមមើល មេរៀនទី ៦៣-៧១ (ទំព័រទី ១២៥-១៥១) 

ខ្លឹមសារ

- ◆ សរសេរតាមអាណអំពីពាក្យ កន្សោម ពាក្យ ល្អៗ និងអត្ថបទខ្លី៖
មេរៀនទី៦៣ : សាមគ្គី រុងរឿង ជីវភាព សុខសាន្ត សមរម្យ ភូមិខ្ញុំមានវាលស្រែ ធំល្វឹងល្វើយផ្លូវថ្នល់វស្សាមានសាលារៀន មន្ទីរពេទ្យនិងវត្តអារាម ។
មេរៀនទី៦៤ :
ដឹកទឹកកខ្វក់នាំឱ្យកើតជំងឺ
 រាល់ថ្ងៃស្នា និងស្នាយតែងទៅឃ្នាលគោនៅវាលឆ្ងាយពីផ្ទះ ។ ជាទម្លាប់ស្នាតែងដាក់ទឹកឆ្អិនក្នុងដបយកទៅដឹក ។ ចំណែកឯស្នាយពេលស្រែកទឹកគេចុះទៅក្បែរទឹកត្រពាំងដឹក ។ ពេលត្រឡប់មកផ្ទះវិញស្នាយក៏ចុកពោះរាកយ៉ាងខ្លាំង ។ ការដឹកកខ្វក់នាំឱ្យកើតជំងឺ ។ អនាម័យនាំឱ្យមានសុខភាពល្អ ។
ចូរពន្យល់ពាក្យ “អនាម័យ ឃ្នាល” សំណួរ
 ១. តើពេលទៅឃ្នាលគោស្នាយកទឹកអ្វីទៅដឹក?
 ២. ហេតុអ្វីបានជាស្នាយកើតជំងឺ?
 ៣. តើប្អូនត្រូវធ្វើដូចម្តេចដើម្បីឱ្យមាន

- សុខភាពល្អ?
លំហាត់
 ១. ចូររកពាក្យន័យដូចនឹងពាក្យ “ដឹក” ។
 ២. ចូររកពាក្យផ្ទុយនឹងពាក្យ “កខ្វក់” ។
មេរៀនទី៦៥ : ភ្នាក់ ក្រាន ប្រជាជន កសិករ ឧស្សាហ៍ លលកដឹងខ្លួនក៏ហើរចេញទៅរួចផុតពីសេចក្តីស្លាប់។
មេរៀនទី៦៦ : ដណ្តើម គ្នាល់ ភ្នំ សមុទ្រ ដោរ នាច ប្រាថ្នា ឈ្លាសវៃ នៅព្រៃធំមួយមានសត្វចាប និងដំរីដណ្តើមគ្នាធ្វើជាមេ ។
មេរៀនទី៦៧ :
វត្តប្រើប្រាស់នៅក្នុងផ្ទះ
 ផ្ទះខ្ញុំសង់អំពីឈើប្រក់ក្បឿងមានពីរខ្នង និងវត្តប្រើប្រាស់ជាច្រើន ។ បន្ទប់ទទួលភ្ញៀវ មានក្តារដើម្បីធំមួយ មានតុមួយ កៅអីពីរ និង ទូរទស្សន៍មួយ ។ បន្ទប់ទទួលទានអាហារមានតុមូលធំមួយ និងកៅអីប្រាំ ។ វត្តប្រើប្រាស់នៅក្នុងផ្ទះខ្ញុំមិនទំនើបទានសម័យមែនប៉ុន្តែខ្ញុំសម្អាតវាជាប្រចាំ ។

បន្តទៅទំព័របន្ទាប់ 



បន្ត...

ខ្លឹមសារ

មេរៀនទី៦៩ : ល្វឹងល្វើយ វស្សា កម្ពុជា ធនធាន ធម្មជាតិ រដូវប្រាំងទឹករាក់ប្រជាជន យើងនេសាទត្រីបានច្រើនក្រែលែង ។

មេរៀនទី៧០ : រុក្ខជាតិ ខឹងសម្បារ បង្កុរ ស្លន់ ស្លោ តាព្រហ្ម,កាលពីព្រេងនាយពិភពលោក កើតភាពរាំងស្ងួតក្តៅហួតហែងគ្មានទឹកភ្លៀង សោះ ។

មេរៀនទី៧១ :

ក. ចូរសរសេរតាមអានរៀបចំអត្ថបទខាងក្រោម។

រឿងដង្កូវនិងក្អែក

មានសត្វដង្កូវមួយកំពុងស៊ីស្លឹកឈើ ។ ពេលនោះ មានសត្វក្អែកមួយហើរមកបម្រុង

នឹងស៊ីដង្កូវនោះ ។ ដង្កូវមានប្រាជ្ញាក៏ដាក់ ប្រស្នាឱ្យក្អែកដោះស្រាយ ។ បើក្អែកដោះ ប្រស្នាមិនរួចមិនអាចស៊ីវាបានទេ ។

ដោយភាពងងឹតល្ងង់ ក្អែកមិនអាចដោះ ប្រស្នារួចឡើយ ហើយក៏ខានបានស៊ីដង្កូវ នោះទៅ ។

ខ. ចូរពន្យល់ពាក្យ “ប្រស្នា បម្រុង”

សំណួរ

១. តើក្អែកបម្រុងស៊ីសត្វអ្វី?
២. តើដង្កូវធ្វើដូចម្តេច?
៣. តើក្អែកបានស៊ីដង្កូវដែរឬទេ? ព្រោះអ្វី?

បន្តទៅទំព័របន្ទាប់ →

សកម្មភាពគំរូ

- ☑ សិស្សសរសេរពាក្យ ដែលគ្រូហៅនៅលើក្តារឆ្នួន តាមខ្លឹមសារកំណត់ខាងលើ។
- ☑ សិស្សសរសេរបញ្ចប់ពាក្យផ្សំលើក្តារឆ្នួន បន្ទាប់ពីស្តាប់ឮព្យាង្គដំបូងនៃពាក្យ ។

ឧទាហរណ៍ :

- គ្រូថា រុង សិស្សសរសេរ រុងរឿង
- គ្រូថា អៀន សិស្សសរសេរ អៀនខ្មាស
- គ្រូថា ថៃ សិស្សសរសេរ ថៃរក្សា
- គ្រូថា លាត សិស្សសរសេរ លាតសន្ធឹង
- គ្រូថា ស្លន់..... សិស្សសរសេរ ស្លន់ស្លោ

- ☑ សិស្សចម្លងពាក្យពីលើក្តារខៀនដាក់ក្នុងសៀវភៅសរសេររៀងខ្លួន តាមការហៅរបស់គ្រូ ។
- ☑ សិស្សក្នុងក្រុមកដែលមានគ្នា៤នាក់និងក្រុមខដែលមានគ្នា៤នាក់សរសេរពាក្យចំនួន ៥ពាក្យក្នុងមួយក្រុមៗតាមការជ្រើសរើសរបស់ក្រុមនីមួយៗ រួចដូរគ្នាពិនិត្យនិងកែលម្អគ្នាទៅវិញទៅមក ។ ឯគ្រូជាអ្នកណែនាំនិងសម្របសម្រួលសិស្សតាមក្រុម ។

- ☑ សិស្សសរសេរពាក្យល្អៗឬអត្ថបទតាមការអានរបស់គ្រូដាក់ក្នុងសៀវភៅសរសេររបស់សិស្សរៀងៗខ្លួនបានត្រឹមត្រូវ ។
- ឧទាហរណ៍ : ចូរសរសេរតាមអានត្រួតពិនិត្យពាក្យនិងល្អៗខាងក្រោម (មេរៀនទី ៦៣) ។

សាមគ្គី រុងរឿង សុខសាន្ត ជីវភាព សមរម្យ ភូមិខ្ញុំមានវាលស្រែធំល្វីងលើយ ផ្លូវថ្នល់ស្អាតមានសាលារៀន មន្ទីរពេទ្យ និងវត្តអារាម ។

ល្បែងសិក្សាដែលអាចជួយពង្រឹងសមត្ថភាពនេះ



លេខ ១៦



លេខ ១៣

៥	អ	ច	ឃ	ថ	ព
បា	ប	ព្រា	ក	ស	ត
ក	ប	ង	ង	ង	ង
ក	ក	ក	ក	ក	ក
ក	ក	ក	ក	ក	ក
ក	ក	ក	ក	ក	ក

លេខ ១៤

ការវាយតម្លៃ

ដើម្បីធ្វើតេស្តសិស្សអំពីសមត្ថភាពនេះ សូមប្រើ

តេស្តដំណាក់កាលទី ៧ង



សិស្សអាចបង្កើតល្បះនិងតែងល្បះតាមគំនិត ច្នៃប្រឌិតរៀងៗខ្លួន

បំណិនសំណេរពាក់ព័ន្ធ : ការតែងល្បះ

សូមមើល មេរៀនទី ៦៣-៧១ (ទំព័រទី ១២៥-១៥១)

ខ្លឹមសារ

- ♦ ពាក្យទាំងឡាយដែលមានក្នុងមេរៀនទី៦៣-៧១ ។
លំហាត់តារាងផ្នែកកនិងខក្នុងសៀវភៅភាសាខ្មែរអាន-សរសេរថ្នាក់ទី២មេរៀនទី៦៤ទំព័រ ទី១៣០ ។ លំហាត់សំណេរតែងល្បះ នឹងពាក្យទំព័រទី១៣៣ចំណុចខ ។

សកម្មភាពគំរូ

- ☑ សិស្សគូសភ្ជាប់ឃ្លាក្នុងតារាងកទៅតារាងខឱ្យបានត្រឹមត្រូវតាមការកំណត់របស់គ្រូ ។
ឧទាហរណ៍ : ចូរគូសភ្ជាប់តារាង"ក"និងតារាង"ខ"ខាងក្រោមឱ្យបានត្រឹមត្រូវ ។

ផ្នែក "ក"	ផ្នែក "ខ"
១. ជាទម្លាប់ ស្នាតែងដាក់	ក. នាំឱ្យកើតជំងឺ ។
២. ការដឹកទឹកកខ្វក់	ខ. ទឹកឆ្អិនក្នុងដបយកទៅផឹក ។

- ☑ សិស្សតែងល្បះដោយប្រើពាក្យមួយចំនួនរបស់គ្រូទៅតាមគំនិតរៀងៗខ្លួនបានត្រឹមត្រូវ ។
ឧទាហរណ៍ : ចូរតែងល្បះដោយប្រើពាក្យ

ភូមិ ថែរក្សា ប្រជាជន វារ

- ផ្ទះខ្ញុំសង់នៅកណ្តាល**ភូមិ** ។
- សុខា **ថែរក្សា** សៀវភៅវា ។
- នៅភូមិរបស់ខ្ញុំមាន **ប្រជាជន** ច្រើន ។
- ស្រមោច**វារ**តាងឡើងមែកឈើ ។

បន្តទៅទំព័របន្ទាប់

សកម្មភាពគំរូ

☑ សិស្សលេងល្បែងសិក្សាបង្កើតល្បះដោយប្រើបណ្តាញដែលត្រូវផលិតយ៉ាង តិច ពី៣-៥បណ្តាញដើម្បីបង្កើតល្បះពេញលេញ ។ ដូចនេះគ្រូគួរធ្វើប្រជាជនលិខិតបណ្តាញទាំងនេះយ៉ាងតិចពី៩ទៅ១២បណ្តាញសម្រាប់ឱ្យសិស្សធ្វើលំហាត់ ។ គ្រូអាចប្រើបណ្តាញឬសរសេរពាក្យទាំងនេះ នៅលើក្តារខៀន ។

ឧទាហរណ៍: ចូររៀបបណ្តាញខាងក្រោមដើម្បីបង្កើតល្បះពេញលេញត្រឹមត្រូវ។

ប្រជាជន	ភូមិ	សុខ	ណាស់	ខ្ញុំ	រុងរឿង
មាន	ភូមិ	ខ្ញុំ	ជីវភាព	សមរម្យ	

ចម្លើយរំពឹងទុក :

១. ភូមិខ្ញុំសុខសាន្ត ។
 ២. ភូមិខ្ញុំជាភូមិរុងរឿង ។
 ៣. ភូមិខ្ញុំឈ្មោះភូមិរុងរឿង ។
 ៤. ខ្ញុំស្រឡាញ់ភូមិខ្ញុំណាស់ ។
 ៥. ប្រជាជនមានជីវភាពសមរម្យ ។
- ☑ សិស្សបំពេញសាច់រឿងដោយប្រើប្រាស់ពាក្យពីមេរៀនដែលបានរៀនរួចហើយ ។ សិស្សត្រូវអានផ្នែកផ្សេងៗនៃសាច់រឿងដែលមានស្រាប់បន្ទាប់មកសរសេរគំនិតផ្ទាល់ខ្លួនអំពីរបៀបដែលសាច់រឿងគួរចាប់ផ្តើមនិងបញ្ចប់។ លំហាត់នេះតម្រូវឱ្យសិស្សទស្សន៍ទាយហេតុការណ៍ និងសកម្មភាពបន្ទាប់មកបង្ហាញគំនិតទាំងនោះទៅក្នុងសំណេររបស់ខ្លួន ។


បន្តទៅទំព័របន្ទាប់ →

សកម្មភាពគំរូ


ការត្រៀមខ្លួនសម្រាប់រដូវភ្លៀង



រដូវប្រាំងទើបបញ្ចប់ដូច្នោះ ម្តាយរបស់សុខាបាន ប្រាប់នាងឱ្យត្រៀមខ្លួន ចំពោះភ្លៀងធ្លាក់មុនចេញ ទៅសាលារៀន ។



សុខា ហៀបនឹងជឿតាមមិត្តរបស់នាង ដែលថានាងមិនចាំបាច់យកឆត្រទៅ ជាមួយទេ ពីព្រោះរដូវភ្លៀងមិនទាន់មក ដល់នៅឡើយ ប៉ុន្តែជាធម្មតា ម្តាយរបស់ នាងគិតត្រូវ ។



ខណៈដែលមិត្តរបស់នាងបានរត់សំដៅ ទៅផ្ទះពេលកំពុងភ្លៀង សុខាបានរីករាយ ក្នុងចិត្ត ព្រោះខ្លួនបាន ស្តាប់សម្តីម្តាយក្នុង ការយកឆត្រមកជាមួយ។ នាងមិនទទឹក ភ្លៀងឡើយ នៅពេលទទួរឆត្រ ។



ល្បែងសិក្សាដែលអាចជួយពង្រឹងសមត្ថភាពនេះ



លេខ ១០



លេខ ១១



ដើម្បីធ្វើតេស្តសិស្សអំពី សមត្ថភាពនេះ សូមប្រើ

តេស្តដំណាក់កាលទី ៧២



សិស្សអាចសរសេរតួអក្សរផ្ទះអំពីពាក្យបាន ស្អាតល្អ

បំណិនសំណេរពាក់ព័ន្ធ : សរសេរអក្សរផ្ទះ

សូមមើល មេរៀនទី ៦៣-៧១ (ទំព័រទី ១២៥-១៥១) →

ខ្លឹមសារ

- ◆ អក្សរផ្ទះអំពីពាក្យ :
“រុងរឿង អនាម័យ លលក ថែទាំ សារភាព”

សកម្មភាពគំរូ

☑ សិស្សសរសេរអក្សរផ្ទះអំពីពាក្យ “លលក” បានស្អាតល្អតាមទម្រង់អក្សរជ្រៀងនិងតាមការណែនាំគំរូអំពីរបៀបគូសសរសេរលើក្តារខៀន ក្តារឆ្នួននិងក្នុងសៀវភៅសរសេររៀងៗខ្លួនបានត្រឹមត្រូវ ។

ឧទាហរណ៍ :




☑ សិស្សសរសេរអក្សរផ្ទះអំពីពាក្យណាមួយដែលគេស្រឡាញ់ហើយរើសចេញពីបញ្ជីពាក្យត្រូវនឹងទម្រង់និងទំហំតាមការកំណត់របស់គ្រូ ។

ឧទាហរណ៍ : សប្បាយ វាល ចុកពោះ ចាប បបូល ..។

☑ សិស្សចម្លងអក្សរផ្ទះអំពីពាក្យណាមួយដែលគេពេញចិត្តហើយសរសេរពាក្យដដែលនោះឱ្យបានច្រើនដង (៣ដង) និងច្រើនបន្ទាត់ (៣បន្ទាត់) ។

ឧទាហរណ៍ :



ការវាយតម្លៃ

ដើម្បីធ្វើតេស្តសិស្សអំពីសមត្ថភាពនេះ សូម

ហ្វឹកហាត់ផ្ទាល់ក្នុងថ្នាក់

ល្បែងសិក្សាដែលអាចជួយពង្រឹងសមត្ថភាពនេះ

គ្រូអាចរកសម្ភារៈផ្សេងៗដូចជា : ក្តារឆ្នួនមានក្រឡា ផ្ទាំងក្រដាស ក្រឡាអ៊ីត... ។



ដំណាក់កាលទី ៧ ត្រូវបានបញ្ចប់ហើយ!

សូមធ្វើតេស្តសិស្សដោយប្រើ

តេស្តដំណាក់កាលទី ៧

នៃឧបសម្ព័ន្ធ ៣ នៅក្នុងសៀវភៅនេះ

ទំព័រទី ១៨៥

ជំណាញ់កាលទី ៨ : មេរៀនទី ៧២-៨១ (៩)

(ទំព័រ ១៥២ ដល់ ១៨០)

-អំណាន និងសំណេរ : អត្ថបទ និងកំណាព្យអំពី

១. មេរៀនទី ៧២ : ច្បារដំណាំ (កំណាព្យ)

២. មេរៀនទី ៧៣ : ផ្សារភូមិខ្ញុំ

៣. មេរៀនទី ៧៥ : រឿងមេក្រូច និងពស់

៤. មេរៀនទី ៧៦ : ក្មេងសុចរិត

៥. មេរៀនទី ៧៧ : ជីដូនជីតា

៦. មេរៀនទី ៧៨ : សេចក្តីជូនដំណឹង

៧. មេរៀនទី ៧៩ : រឿងសត្វភ្នាត

៨. មេរៀនទី ៨០ : ថ្ងៃបុណ្យចូលឆ្នាំ

៩. មេរៀនទី ៨១ : បុណ្យភ្ជុំបិណ្ឌ

(សប្តាហ៍ទី ៣ ខែ មិថុនា ដល់ សប្តាហ៍ទី ៤ ខែ កក្កដា)

(៧០ម៉ោង / ៥,៣៨ សប្តាហ៍)

កំណត់សម្គាល់ : (៩) ចំពោះមេរៀនទី៧៤សមត្ថភាពនិយាយមានចំនួន៦ម៉ោងសិក្សា។ មេរៀននេះមិនទាក់ទងស្តង់ដារអំណានទេត្រូវបង្រៀនធម្មតា ។



សិស្សអោយអានពាក្យក្នុងមេរៀនដោយផ្សំនិមិត្តប្រកប

ឧទាហរណ៍ : បន្លែ អានថា បន់- លែ

បំណិនអំណានពាក់ព័ន្ធ : ការស្គាល់តួអក្សរនិងសូរ

សូមមើល មេរៀនទី ៧២-៨១ (ទំព័រទី ១៥២-១៨០)



ខ្លឹមសារ

<ul style="list-style-type: none"> ◆ សូមស្រង់ពាក្យក្នុងមេរៀនទី៧២-៨១ ដូចខាងក្រោម ៖ មេរៀនទី៧២ : ឥឡូវ មេរៀនទី៧៣ : បន្លែ តម្រូវ មេរៀនទី៧៥ : ព័ទ្ធ រន្ធ សម្លឹង មេរៀនទី៧៦ : សុចរិត អាទិត្យ មេរៀនទី៧៧ : ជរា វ័យ សូត្រ 	<ul style="list-style-type: none"> មេរៀនទី៧៨ : ប្រយ័ត្ន បក្សី សម្ភារៈ ចម្អិន មេរៀនទី៧៩ : ចិញ្ចឹម សម្លាប់ មេរៀនទី៨០ : ចង្កាន់ អង្កញ់ ប្រជាប្រិយ ព្រំត្រ មេរៀនទី៨១ : ភ្នំបិណ្ឌ កទ្របទ កុសល ព្រះសង្ឃ
---	---

សកម្មភាពគំរូ

សិស្សមើលបញ្ជីពាក្យដែលព្យាង្គមួយចំនួនរបស់ពាក្យនីមួយៗត្រូវបានលុបចេញ ។ សិស្សត្រូវអានពាក្យដែលមិនពេញលេញនោះ រួចហើយសរសេរចំពេញព្យាង្គដែលបាត់ ។ អត្ថន័យនៃពាក្យត្រូវបានផ្តល់ជូនដើម្បីជួយសិស្សឱ្យដឹងអំពីអ្វីដែលត្រូវបំពេញបានជាពាក្យត្រឹមត្រូវមួយ ។

ឧទាហរណ៍ :

ត + ____ : វេលានេះ ។

____ + ច + រិត : ការប្រព្រឹត្តល្អ ។

ដី + ____ + ដី + តា : យាយតា ។

ពិ+ ចា+ រ + ____ : ការត្រិះរិះ រំពឹងគិត ការគិតហ្មត់ចត់ ។

ប្រ+ ជា+ ____ : ដែលជាទីស្រឡាញ់ពេញចិត្តរបស់ប្រជាជន ។

បន្តទៅទំព័របន្ទាប់

សកម្មភាពគំរូ

☑ គ្រូសរសេរឈ្មោះរបស់ពាក្យនៅលើក្តារខៀនដែលព្យាង្គនីមួយៗត្រូវបានសរសេរទៅតាមសូរពេញលេញ (អំណានពាក្យ) ប៉ុន្តែមិនមែនសរសេរទៅតាមពាក្យត្រឹមត្រូវពិតប្រាកដនោះទេ ។ គ្រូឱ្យសិស្សសរសេរពាក្យត្រឹមត្រូវពិតប្រាកដដោយមុនដំបូងសិស្សត្រូវអានព្យាង្គនីមួយៗសិន ។

ឧទាហរណ៍ :

បន់ - លើ ត្រូវសរសេរដូចតទៅ: _____ បន្លែ _____

សំ- ឡើង ត្រូវសរសេរដូចតទៅ: _____

សុ - ច - រិត ត្រូវសរសេរដូចតទៅ: _____

សំ - ភា - រាក់ ត្រូវសរសេរដូចតទៅ: _____

ភីត - ទ្រ - បុត ត្រូវសរសេរដូចតទៅ: _____

សកម្មភាពគំរូ

☑ គ្រូផ្តល់បញ្ជីពាក្យឱ្យសិស្ស ។ សិស្សត្រូវសរសេរចំនួនព្យាង្គដែលពួកគេបានឮក្នុងពាក្យនីមួយៗ ដាក់ក្នុងប្រអប់ទំនេរ ។

ល្បែងរកចំនួនព្យាង្គ						
ឈ្មោះសិស្ស : _____ ថ្ងៃទី : _____						
ចូរហ្វឹកហាត់រកព្យាង្គក្នុងពាក្យខាងក្រោម ។						
តើមានចំនួនព្យាង្គប៉ុន្មាននៅក្នុងពាក្យនីមួយៗ? អ្នកអាចរាប់ចំនួនព្យាង្គដោយសរសេរព្យាង្គនីមួយៗដែលអ្នកអានដាក់ក្នុងប្រអប់ទំនេរ។ ល្បែងនេះជួយយើងក្នុងការទះដៃនៅពេលអានព្យាង្គនីមួយៗ ។						
ពាក្យ	ព្យាង្គទី ១	ព្យាង្គទី ២	ព្យាង្គទី ៣	ព្យាង្គទី ៤	ព្យាង្គទី ៥	តើមានចំនួនព្យាង្គប៉ុន្មាន?
១. ជីដូនជីតា	ជី	ដូន	ជី	តា		៤
២. ឥឡូវ						
៣. ប្រជាប្រិយ						
៤. ប្រពៃណី						
៥. ពិចារណា						
៦. សម្ភារៈ						

☑ សិស្សអានពាក្យដោយការញែកព្យាង្គរបស់ពាក្យនីមួយៗ ហើយថាតាមបន្តគ្នាម្តងម្នាក់ឬថាតាមជាក្រុមតូចៗរហូតដល់ចប់ពាក្យនីមួយៗ តាមការពន្យល់របស់គ្រូនៅលើក្តារខៀន ។

ឧទាហរណ៍ : គ្រូសរសេរពាក្យ **សុចរិត** នៅលើក្តារខៀនរួចនាំសិស្សអាន ៖

- គ្រូថា **សុ (សុ)**
- សិស្សទី១ ថា **ច (ចៈ)**
- សិស្សទី២ ថា **រិត (រិត)**

បន្តទៅទំព័របន្ទាប់ →

សកម្មភាពគំរូ

☑ សិស្សអានពាក្យដោយការញែកព្យាង្គរបស់ពាក្យតាមការហៅរបស់គ្រូនៅលើ ក្តារខៀនរួចអានព្យាង្គទី១ក្នុងពាក្យនោះ ។ បន្ទាប់មកសិស្សម្នាក់ទៀតនៅខាងស្តាំដៃ គេអានព្យាង្គមួយទៀតបន្តធ្វើបែបនេះរហូតដល់ចប់ពាក្យនីមួយៗ ។
ឧទាហរណ៍ :

- សិស្សទី១អានថា **សុ (សុ)**
- សិស្សខាងស្តាំដៃទី១អានថា **ច (ចៈ)**
- សិស្សបន្ទាប់ពីស្តាំដៃទី១អានថា **រិត (រិត)**

☑ គ្រូនាំសិស្សលេងល្បែងទះដៃដើម្បីកំណត់ចំនួនព្យាង្គរបស់ពាក្យក្នុងការអានពាក្យ ២ព្យាង្គ ៣ព្យាង្គឬច្រើនព្យាង្គដោយឱ្យសិស្សជ្រើសរើសពាក្យធ្លាប់រៀន ឬចេះចាំ ដោយខ្លួនឯង ។

ឧទាហរណ៍ : គ្រូទះដៃតាមចំនួនព្យាង្គរបស់ពាក្យ ២ឬ៣ដងសិស្សត្រូវថាពាក្យនោះដោយ ប្រកបឱ្យបាន ពីព្យាង្គ បីព្យាង្គ ។

- ទះដៃពីរដង : ចិញ្ចឹម សម្លាប់ ប្រយ័ត្ន...(ពាក្យពីរព្យាង្គ) ។
- ទះដៃបីដង : ភទ្របទ សម្ភារៈ មរណៈ ប្រជាប្រិយ...(ពាក្យបីព្យាង្គ) ។
- ទះដៃបួនដង : ដីដួនដីតា អនិច្ចកម្ម ពិចារណា ...(ពាក្យបួនព្យាង្គ) ។

ល្បែងសិក្សាដែលអាចជួយពង្រឹងសមត្ថភាពនេះ



លេខ ១០



លេខ ១១

ដ	អ	គ	ឃ	ឡ	ស្ស
ត	ប	ព្យា	ភ	ស	ន
ក	ច	ឃ	ថ	ណ	
ឡ	ក	ទ	ង	រ	តេ
ទ	រ	ន	រ	អ	ក
ប	រ	ន	ក	ក	ន

លេខ ១៤



ដើម្បីធ្វើតេស្តសិស្សអំពី សមត្ថភាពនេះ សូមប្រើ

តេស្តដំណាក់កាលទី ៨ក



សិស្សអាចពន្យល់ពាក្យពិធាក ពាក្យន័យដូច និងពាក្យផ្ទុយ

បំណិនអំណានពាក់ព័ន្ធ : ការចេះវាក្យសព្ទ

សូមមើល មេរៀនទី ៧២-៨១ (ទំព័រទី ១៥២-១៨០)

ខ្លឹមសារ

◆ សូមមើលនិងស្រង់ពន្យល់ពាក្យ ពាក្យ ផ្ទុយ ពាក្យន័យដូច ក្នុងមេរៀនទី ៧២-៨១ ៖

ពន្យល់ពាក្យ

មេរៀនទី៧២ : ច្បារ

មេរៀនទី៧៣ : ទំនិញ អ្នកភូមិ

មេរៀនទី៧៥ : ព័ទ្ធ រន្ទ

មេរៀនទី៧៦ : សុចរិត ស្មិត

មេរៀនទី៧៧ : ជរា វ័យ

មេរៀនទី៧៨ : ប្រយ័ត្ន សម្ភារៈ បក្សី

មេរៀនទី៧៩ : សម្លាប់ ពិចារណា

មេរៀនទី៨០ : ចង្កាន់ ប្រជាប្រិយ

មេរៀនទី៨១ : បិណ្ណ កុសល

ពាក្យន័យដូច

មេរៀនទី៧២ : រូករៈ ផ្ទឹម្នា រៀស
ប្រញាប់ រូសរាន់

មេរៀនទី៧៥ : ជូន ឱ្យ ប្រគល់ ថ្វាយ
ប្រគេន

មេរៀនទី៧៦ : សុចរិត ទៀងត្រង់
ស្មោះត្រង់

មេរៀនទី៧៧ : ជរា ចាស់ ចំណាស់
ទ្រុឌទ្រោម

មេរៀនទី៧៨ : ប្រកាស ប្រាប់

ផ្សព្វផ្សាយ ជូនដំណឹង

មេរៀនទី៧៩ : សម្លាប់ ពិយាដ ធ្វើគុត

ប្រល័យ ប្រហារ

មេរៀនទី៨០ : ខ្សៀវខ្មារ អ៊ូអរ អឹងកង

កងរំពង

មេរៀនទី៨១ : ចែកឋាន ស្លាប់ ងាប់

មរណៈ អនិច្ចកម្ម

ពាក្យផ្ទុយ

មេរៀនទី៧៣ : ថោក ≠ ថ្លៃ

តូច ≠ ធំ

មេរៀនទី៧៥ : ខ្ចី ≠ សង

ស្រែកឃ្លាន ≠ ឆ្អែតឆ្អន់

មេរៀនទី៧៧ : មាំមួន ≠ ទន់ខ្សោយ

មេរៀនទី៧៨ : ឆ្អិន ≠ ឆៅ

ប្រយ័ត្ន ≠ ធ្វេសប្រហែស

មេរៀនទី៧៩ : អង្វរ ≠ សម្តុត

ជរា ≠ មាំមួន

មេរៀនទី៨០ : ខ្សៀវខ្មារ ≠ ស្ងាត់ជ្រងំ

បន្តទៅទំព័របន្ទាប់

សកម្មភាពគំរូ

☑ គ្រូបង្ហាញរូបភាពនិងផ្តល់បញ្ជីពាក្យដល់សិស្ស ។ ពាក្យមួយចំនួនមាននៅក្នុងរូបភាព និងមួយចំនួនទៀតមិនមានក្នុងរូបភាពនោះទេ ។ គ្រូឱ្យសិស្សគូសរង់ជុំវិញពាក្យនីមួយៗដែលពួកគេអាចមើលឃើញក្នុងរូបភាព ។



បញ្ជីពាក្យ

សេចក្តីណែនាំ : សូមគូសរង់ជុំវិញពាក្យដែលអ្នកអាចមើលឃើញក្នុងរូបភាព។

- ១. តា ២. ភ្នំ ៣. ដើមឈើ ៤. សាលារៀន ៥. វត្ត ៦. ក្លោងទ្វារ ៧. របងវត្ត ៨. សត្វមាន់ ៩. ចេតិយ ១០. ឈើច្រត់ ១១. ថែភ្លើង

☑ គ្រូរៀបចំលំហាត់មួយដែលសិស្សអាចបង្កើតឃ្លាខ្លីៗដើម្បីបំពេញន័យរបស់ពាក្យកាន់តែច្បាស់ឡើង ។ ប៉ុន្តែលំហាត់នេះត្រូវមានលក្ខណៈពិសេស ដែលសិស្សអាចលេងជាមួយសូរដើមនៃពាក្យដែលបានផ្តល់ឱ្យ ។ ពោលគឺឃ្លានីមួយៗអាចមានពាក្យដែលចាប់ផ្តើមដោយសូរដូចគ្នា ។ ប៉ុន្តែឃ្លាដែលបង្កើតដោយសិស្សត្រូវមានន័យសមស្រប។ សូមមើលបញ្ជីពាក្យខាងក្រោម :

ឧទាហរណ៍ : បាត្រ សម្ពុត ទាញព្រំត្រ ប្រជាប្រិយ សម្លាប់ បន្លែ ទៀងត្រង់ ប្រពៃណី ជក ប្រស្នា ចិណ្ឌ ទេវតា ដីដួនដីតា បរិភោគ រូតរះ ប្រយ័ត្ន

ឃ្លាដែលអាចបង្កើតបានមាន : ប្រស្នាប្រជាប្រិយ ដីដួនដីតាជក ។ល។

សកម្មភាពគំរូ

គ្រូឱ្យសិស្សប្រៀបធៀបដើម្បីបញ្ជាក់អត្ថន័យនៃពាក្យ ។

ឧទាហរណ៍ :

ខ្លាំង ដូចសេះ.....

ខ្សោយ ដូច

ចាស់ ដូច

ល្អ ដូច

ថោក ដូច

ស្ងាត់ ដូច

រហ័ស ដូច

លឿន ដូច

សិស្សគូសវង់ជុំវិញ ពាក្យន័យដូច និងពាក្យផ្ទុយតាមតារាងពាក្យដែលត្រូវកំណត់

ឧទាហរណ៍ :

គូសវង់ពាក្យន័យដូច	គូសវង់ពាក្យន័យដូច	គូសវង់ពាក្យផ្ទុយ
រូតរះ	កំសាក	ថ្ងៃ
ឧស្សាហ៍	សុចរិត	ថ្ងៃ
ថ្មីម្នា	ស្រេចឃ្លាន	ស្ងួត
ចំណាយ	ទំនិញ	ថោក
សម្លឹង	ស្មោះត្រង់	ខ្លី

សកម្មភាពគំរូ

- ☑ សិស្សផ្គូផ្គងពាក្យពិបាកទៅនឹងន័យរបស់វាបានត្រឹមត្រូវតាមការកំណត់របស់គ្រូ
 ឧទាហរណ៍ : តារាងផ្គូផ្គងពាក្យពិបាកទៅនឹងន័យមន័យ :

ពាក្យពិបាក	និយមន័យ
ប្រយ័ត្ន	ការត្រិះរិះ រំពឹងគិត ការគិតហ្មត់ចត់ ។
ពិចារណា →	
កងរំពង	
កុសល	ដែលជាទីស្រឡាញ់ពេញចិត្តរបស់ប្រជាជន ។
ចិត្តម	
ប្រជាប្រិយ →	
ជរា →	ចំណាស់ សេចក្តីគ្រាំគ្រា ទ្រុឌទ្រោម ។
វ័យ	
ស្ងាត់ជ្រងំ	

- ☑ សិស្សជ្រើសរើសពាក្យក្នុងប្រអប់ខាងក្រោមដែលមានន័យដូចគ្នានឹងពាក្យក្នុងល្អះ ឬ អត្ថបទមកបំពេញបានត្រឹមត្រូវ ។

ឧទាហរណ៍ : ជីដូនជីតា(១) ខ្ញុំមានវ័យចាស់ជរាទៅហើយ ។
 ព្រឹកនេះ ឪពុកម្តាយ (២) ខ្ញុំនិងខ្ញុំយក នំចំណី (៣) វ្រែឈើ (៤) ទៅជូនគាត់ ។
 យើងសប្បាយ រីករាយ(៥)ណាស់នៅពេលទៅដល់ ផ្ទះគាត់(៦) ព្រោះបានជួប លោក
ទាំងពីរ(៧) ។ គាត់បាន អង្អែល(៨)និង ឱប(៩)ខ្ញុំ ។

ឪពុកម្តាយ អំពូ មីង បងប្រុស ស្រី ចិត្ត សម្លៀកបំពាក់ ស្រុក ភូមិ ឪពុកម្តាយ
 អំពូ មីង សរសើរ ស្រឡាញ់ ម្ហូបអាហារ គ្រឿងប្រើប្រាស់

ចម្លើយ: (១).ឪពុកម្តាយ អំពូ មីង (២).បង ប្រុស ស្រី (៣).ម្ហូបអាហារ គ្រឿងប្រើប្រាស់ (៤).សម្លៀកបំពាក់ (៥).ចិត្ត (៦).ស្រុក ភូមិ (៧).ឪពុកម្តាយ អំពូ មីង (៨).សរសើរ (៩).ស្រឡាញ់ ។

សកម្មភាពគំរូ

☑ សិស្សផ្តុំព្យញ្ជនៈ និងព្យាង្គក្នុងតារាងដោយគូសរងជុំវិញបានជាពាក្យដែលមានន័យ ដូចបានត្រឹមត្រូវ ។ ឧទាហរណ៍ :

ជ	ជូ	ន	ខៀ	រ	ខូ	ា	រ
ម	ឫ	ជ	រា	ង់	ចា	ស់	ូ
រ	ឈ	ព	ត	សុ	ច	រិ	ត
ណៈ	ក	្រ	ូ	បុ	ញា	ប់	រ
ក	ង	ប	ី	ផ	ញា	ហា	ះ
ទៀ	រំ	គ	ជ	ប	ឫ	ផ្ត	អ
ច	ព	ល់	្រ	ប	ក	ា	ស
យ	ង	ៃ	ច	ក	ហា	ន	យ

ចម្លើយ :

រូតរៈ- ប្រញាប់,
ផ្កា-បុប្ផា,
ប្រកាស-ផ្សព្វផ្សាយ,
ជរា-ចាស់,
ជូន-គល់,
សុចរិត- ទៀងត្រង់,
ខ្មៀវខ្មាវ- កងរំពង,
ចែកឋាន- មរណៈ

☑ សិស្សផ្តុំព្យញ្ជនៈ ស្រៈ និងព្យាង្គក្នុងតារាងដោយគូសរងជុំវិញជាពាក្យផ្ទុយបានត្រឹមត្រូវ ។ ឧទាហរណ៍ :

ៃ	ឆ្ល	ត	ឆ្ល	ន់	ច	ស
ទ	ន់	ខ្សោ	យ	តូ	ហៃ	ង
អ	ង្វ	រ	្រ	ប	យំ	ក្ត
ៃ	ផ្ល	ិ	្រ	ក	អូ	ប
េ	្រ	ស	ក	ឃ្ល	ា	ន
ធំ	ធ្ង	ម្ព	ថោ	ក	មូ	ភ
េ	នី	ត	គ	មាំ	ស្អ	យ

ចម្លើយ :

ក្រអូប ≠ ស្អុយ, តូច ≠ ធំ
ខ្លី ≠ សង, ថ្លៃ ≠ ថោក
អង្វរ ≠ សម្លក
មាំមួន ≠ ទន់ខ្សោយ
ស្រេចឃ្លាន ≠ ភ្នែកឆ្អន់
ប្រយ័ត្ន ≠ ធ្វេសប្រហែស

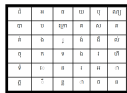
ល្បែងសិក្សាដែលអាចជួយពង្រឹងសមត្ថភាពនេះ



លេខ ១៦



លេខ ១៣



លេខ ១៤



លេខ ១៥



ដើម្បីធ្វើតេស្តសិស្សអំពីសមត្ថភាពនេះ សូមប្រើ

តេស្តដំណាក់កាលទី ៨១



សិស្សរោងអោនពាក្យក្នុងមេរៀនដោយមិនបាច់ផ្សំ និងប្រកប

បំណិនអំណានពាក់ព័ន្ធ : ការចេះអានស្ទាត់

សូមមើល មេរៀនទី ៧២-៨១ (ទំព័រទី ១៥២-១៨០)

ខ្លឹមសារ

<ul style="list-style-type: none"> ◆ សូមស្រង់ពាក្យក្នុងមេរៀនទី៧២-៨១ ដូចខាងក្រោម ៖ មេរៀនទី៧២ : ដង្កូវ ផ្លែផ្កា ចិញ្ចឹម ស្រោចទឹក ល្អី ច្បារ ដណ្តើម ជ្រួយ មេរៀនទី៧៣ : ទំនិញ តម្រូវការ ភាគ ច្រើន កន្លែង អ្នកភូមិ សម្រាប់ ផ្សារ មេរៀនទី៧៥ : កន្លែង រន្ធ ស្រែក ឃ្លាន សូស្តី សម្បក រុំព័ទ្ធ 	<p>សម្លឹង</p> <p>មេរៀនទី៧៦ : អាទិត្យ ម្តាយ សុចរិត មៀន គឺឡូក្រាម ក្រដាស ទៀងត្រង់</p> <p>មេរៀនទី៧៧ : ជីដូនជីតា ជក ម្តាយ ឪពុក ឱប អង្គុល មាំមួន វ័យ ចំណាស់ ទូន្មាន ស្រឡាញ់</p> <p>មេរៀនទី៨១ : ព្រះសង្ឃ កុំបិណ្ណ កុសល បាត្រ ប្រពៃណី ភទ្របទ ចង្ហាន់</p>
---	--

សកម្មភាពគំរូ

- ☑ សិស្សអានពាក្យដោយមិនបាច់ផ្សំនិងប្រកបបានយ៉ាងលឿនតាមការកំណត់របស់គ្រូ ឬតាមបញ្ជីពាក្យក្នុងលំហាត់ ។ ឧទាហរណ៍ : ដង្កូវ ផ្លែផ្កា ចិញ្ចឹម ស្រោចទឹក ល្អី ច្បារ ដណ្តើម ជ្រួយ ជីដូនជីតា ជក ម្តាយ អង្គុល មាំមួន វ័យ ទូន្មាន ស្រឡាញ់ ។ (ទំព័រ ១៥៣,១៦៧)
- ☑ សិស្សមើលបញ្ជីពាក្យដែលគ្រូសរសេរនៅលើក្តារខៀន ។ បន្ទាប់មកគ្រូឱ្យសិស្សពីរ នាក់អានប្រណាំងគ្នាតាមបញ្ជីពាក្យនោះឱ្យបានលឿនបំផុតដោយមិនបាច់ផ្សំនិង ប្រកបតាមដែលអាចធ្វើទៅបាន។ សិស្សណាអានបានគ្រប់ពាក្យបានត្រឹមត្រូវហើយ ចប់មុនគេសិស្សនោះជាអ្នកឈ្នះ ។ ឧទាហរណ៍ : ដង្កូវ ផ្លែផ្កា ចិញ្ចឹម ស្រោចទឹក ជីដូនជីតា ជក ម្តាយ អង្គុល មាំមួន វ័យ ទូន្មាន ស្រឡាញ់ ។ (ទំព័រ ១៥៣,១៦៧)

ល្បែងសិក្សាដែលអាចជួយពង្រឹងសមត្ថភាពនេះ



លេខ ១០



លេខ ១១

ជ	អ	ច	យ	បុ	សព្វ
ច	ប	ញា	ភ	ស	ភ
ភ	ង	្រ	ន	ន	ល
ច	ក	ម	ង	រ	ភេ
ទ	ប	ម	រ	អ	រ
ច	រ	ន	ា	ច	ន

លេខ ១៤



ដើម្បីធ្វើតេស្តសិស្សអំពី សមត្ថភាពនេះ សូមប្រើ

តេស្តដំណាក់កាលទី ៨៧



សិស្សអាចបកស្រាយន័យរបស់វគ្គនៃកំណាព្យ និងអត្ថបទមេរៀនតាមរយៈលំហាត់ដៀងៗ

ឧទាហរណ៍ : ជ្រើសរើសពាក្យចូនដើម្បីបំពេញវគ្គនៃកំណាព្យ

បំណិនអំណានពាក់ព័ន្ធ : ការចេះវាក្យសព្ទ
: ការអានដើម្បីយល់ន័យ

សូមមើល មេរៀនទី ៧២-៨១ (ទំព័រទី ១៥២-១៨០) →

ខ្លឹមសារ

- ◆ សូមដកស្រង់ ឈ្មោះ វគ្គ អត្ថបទ ក្នុងមេរៀនទី៧២-៨១ ៖
“ច្បារដំណាំ ផ្សារភូមិខ្ញុំ រឿងមេក្រូច និងពស់ ក្មេងសុចរិត ជីដូនជីតា សេចក្តីជូនដំណឹង រឿងសត្វគ្នាត ថ្ងៃបុណ្យចូលឆ្នាំ និងបុណ្យភ្ជុំបិណ្ឌ”

សកម្មភាពគំរូ

សិស្សឆ្លើយនឹងសំណួរក្នុងមេរៀនសៀវភៅសិស្សបានត្រឹមត្រូវ។

មេរៀនទី៧២ :

១. តើវាល់ល្ងាចប៉ុន្មានម៉ោងក្នុងច្បារ?
២. តើនៅក្នុងច្បារមានដំណាំអ្វីខ្លះ?
៣. តើគេប្រើដីអ្វីខ្លះសម្រាប់ដាក់ដំណាំ?
៤. តើគេជួយធ្វើការអ្វីខ្លះ ក្នុងច្បារ?

មេរៀនទី៧៣ :

១. តើផ្សារនៅភូមិរបស់អ្នកតូច ឬធំ?
២. តើផ្សារនៅភូមិរបស់អ្នកមានលក់អ្វីខ្លះ?
៣. ហេតុអ្វីបានជាទំនិញនៅផ្សារនេះមានតម្លៃថោក?

មេរៀនទី៧៥ :

១. តើមេក្រូចបានឃើញអ្វីនៅជិតសម្បុកវា?
២. តើមេក្រូចប្រើល្បិចដូចម្តេច ដើម្បីរំដោះខ្លួនឯងនិងកូន?
៣. តើពស់បានស៊ីមេក្រូចនិងកូនក្រូចដែរឬទេ?
៤. តើអ្នកគួរយកតម្រាប់តាមមេក្រូចដែរឬទេ? ព្រោះអ្វី?

បន្តទៅទំព័របន្ទាប់ →

សកម្មភាពគំរូ

មេរៀនទី៧៦ :

- ១. តើសំណាងទៅផ្សារជាមួយអ្នកណា?
- ២. តើសំណាងបានសុំម្តាយទិញអ្វីខ្លះ?
- ៣. តើសំណាងធ្វើដូចម្តេច នៅពេលឃើញអ្នកលក់អាប៉ាលុយលើស?
- ៤. តើអ្នកគិតថា សំណាងជាក្មេងដូចម្តេច?

មេរៀនទី៧៧ :

- ១. តើជីដូនជីតាគេមានវ័យដូចម្តេច?
- ២. តើម្តាយឪពុកគេយកអ្វីទៅជូនជីដូនជីតា?
- ៣. តើជីដូនជីតាសាកសួរគេអំពីអ្វី?
- ៤. ហេតុអ្វីបានជាគេគោរពស្រឡាញ់ជីដូនជីតា?

មេរៀនទី៧៨ :

- ១. តើនរណាជាអ្នកប្រកាសដំណឹង?
- ២. តើគាត់ប្រកាសដំណឹងប្រាប់នរណាខ្លះ?
- ៣. តើគាត់ប្រកាសឱ្យប្រុងប្រយ័ត្នដូចម្តេចខ្លះ?
- ៤. ហេតុអ្វីបានជាគាត់ប្រកាសដំណឹងនេះ?

មេរៀនទី៧៩:

- ១. តើគ្នាគរស់នៅឯណា?
- ២. តើឪពុកគ្នាមានវ័យដូចម្តេច?
- ៣. តើអ្នកណារកស៊ីចិញ្ចឹមគ្នាតម្កាយនិងឪពុក?
- ៤. តើព្រានពិចារណាដូចម្តេចខ្លះ ក្រោយពីស្តាប់សម្តីគ្នាត?
- ៥. តើប្អូនត្រូវធ្វើដូចម្តេចចំពោះឪពុកម្តាយប្អូន ពេលគាត់ចាស់ជរា?

មេរៀនទី៨០ :

- ១. តើបុណ្យចូលឆ្នាំខ្មែរចាប់ផ្តើមពីថ្ងៃណា?ខែណា?
- ២. តើនៅតាមផ្ទះនីមួយៗ គេរៀបចំតុបតែងលម្អអ្វីខ្លះ?
- ៣. តើនៅតាមវត្តនិងផ្ទះ គេនាំគ្នាលេងល្បែងអ្វីខ្លះ?
- ៤. នៅពេលបុណ្យចូលឆ្នាំថ្មី តើអ្នកចូលចិត្តធ្វើអ្វី?

សកម្មភាពគំរូ

មេរៀនទី៨១ :

- ១. តើការដាក់បិណ្ឌចាប់ផ្តើមពីថ្ងៃណាដល់ថ្ងៃណា? ខែណា?
- ២. តើថ្ងៃណាជាថ្ងៃភ្នំបិណ្ឌ?
- ៣. នៅថ្ងៃភ្នំបិណ្ឌ តើមនុស្សម្នាទាំងឡាយធ្វើអ្វីខ្លះ?
- ៤. តើអ្នកធ្វើអ្វីខ្លះ នៅថ្ងៃភ្នំបិណ្ឌ?

សិស្សឆ្លើយសំណួររបស់គ្រូទាក់ទងចំណងជើងអត្ថបទ ។

ឧទាហរណ៍ : ចូរម្ហូររកឬប៉ាន់ស្មានចំណងជើងអត្ថបទថ្មីមួយទៀតឱ្យអត្ថបទខាងលើតាមគំនិតផ្ទាល់ខ្លួន ។

ចម្លើយ :

- មេរៀនទី៧២ : ច្បារដំណាំ → សួនដំណាំ ឬ...
- មេរៀនទី៧៣ : ផ្សារភូមិខ្ញុំ → ផ្សារក្នុងភូមិ ឬ...
- មេរៀនទី៧៥ : រឿងមេក្រូចនិងពស់ → វិធីការពារខ្លួនពីសត្រូវ ឬ...
- មេរៀនទី៧៦ : ក្មេងសុចរិត → ក្មេងស្មោះត្រង់ ឬ...
- មេរៀនទី៧៧ : ដីដូនដីតា → យាយតា ដូនតា ឬ...
- មេរៀនទី៧៨ : សេចក្តីដូនដំណឹង → សេចក្តីប្រកាស ឬ...
- មេរៀនទី៧៩ : រឿងសត្វត្នាត → រឿងត្នាត ឬ...
- មេរៀនទី៨០ : ថ្ងៃបុណ្យចូលឆ្នាំ → បុណ្យចូលឆ្នាំ ឬ...
- មេរៀនទី៨១ : បុណ្យភ្នំបិណ្ឌ → ភ្នំបិណ្ឌ ឬ...

សិស្សជ្រើសរើសសំណួរដែលត្រូវនឹងចម្លើយដែលគ្រូកំណត់ដោយគូសរង់ជុំវិញលេខសំណួរបានត្រឹមត្រូវ ។

ឧទាហរណ៍ : មេក្រូចភ័យណាស់ព្រោះឃើញពស់សម្លឹងមើលខ្លួនដោយក្តីស្រែកឃ្លាន ។

សំណួរ

- ១. តើមេក្រូចនៅឯណា?
- ២. តើមេក្រូចឃើញអ្វី?
- ៣. ហេតុអ្វីបានជា មេក្រូចខ្លាចពស់? ○

សកម្មភាពគំរូ

សិស្សប្រាប់ពាក្យចូនក្នុងអត្ថបទកំណាព្យបានត្រឹមត្រូវតាមរយៈឧទាហរណ៍របស់គ្រូនៅលើក្តារខៀនដោយគូសវង់ជុំវិញពាក្យចូននោះ។ បន្ទាប់មកសិស្សអនុវត្ត។

រាល់ល្ងាចម៉ោងប្រាំ	តាមខ្ញុំចំណាំ	ប៉ាចូលក្នុងច្បារ
ស្រោចទឹកបោចស្មៅ	ដង្កូវនានា	លេះចេញពីផ្កា
.....	មិនឱ្យសល់មួយ ។

ចម្លើយ :

វគ្គទី១ -ពាក្យ ប្រាំ ចូននឹងពាក្យ ចំណាំ
-ពាក្យ ច្បារ ចូននឹងពាក្យ នានា ចូននឹងពាក្យ ផ្កា

សិស្សជ្រើសរើសពាក្យក្នុងប្រអប់ដើម្បីបំពេញល្អៗបានត្រឹមត្រូវ ។
(មេរៀនទី៧៧និង៨១ ទំព័រទី១៦៨និង១៧១)
ឧទាហរណ៍ : ចូរជ្រើសរើសពាក្យក្នុងប្រអប់ ទៅបំពេញល្អៗខាងក្រោម ។
(ទំព័រទី១៦៨ ចំណុចខ)

ព្រោះ	វ័យ	គោរព	ព្រឹកនេះ	ជរា
-------	-----	------	----------	-----

១. ដីដូនដីតាខ្ញុំមានវ័យចាស់.....ណាស់ទៅហើយ ។
- ២.....ម្តាយឪពុកខ្ញុំនិងខ្ញុំ យកនំចំណី ផ្លែឈើទៅជូនគាត់ ។
៣. ដីដូនដីតា.....ចំណាស់បន្តិចក្តីតែសុខភាពគាត់នៅមាំមួនល្អ ។
៤. ខ្ញុំ.....ស្រឡាញ់ដីដូនដីតាខ្ញុំណាស់.....គាត់តែងតែទូន្មានខ្ញុំឱ្យខិតខំរៀនសូត្រ ។

ចម្លើយ :

១. ជរា ២. ព្រឹកនេះ ៣. វ័យ ៤. គោរព ព្រោះ ។

សកម្មភាពគំរូ

- ☑ សិស្សជ្រើសរើសពាក្យក្នុងប្រអប់ដើម្បីបំពេញក្នុងអត្ថបទបានត្រឹមត្រូវ ។
(មេរៀនទី៧ទំព័រ ១៦៨ និងមេរៀនទី៨១ទំព័រទី១៨០ ចំណុចខ)
- ឧទាហរណ៍ : ចូរជ្រើសរើសពាក្យក្នុងប្រអប់ទៅបំពេញក្នុងអត្ថបទខាងក្រោម ។
(ទំព័រទី១៨០ ចំណុចខ)

ចង្កាន់ ភ្នំបិណ្ណ ប្រគេន ភទ្របទ កុះករ កុសល

ចាប់ពីថ្ងៃ១រោចដល់១៤រោចខែ.....^(១)គេនាំគ្នាដាក់បិណ្ណឬកាន់បិណ្ណ ។ ក្នុងការកាន់បិណ្ណ អ្នកស្រុកចែកគ្នាដាក់វេនធ្វើ.....^(២)ទៅប្រគេនព្រះសង្ឃនៅឯវត្ត ។ នៅថ្ងៃទី១៥រោច គេធ្វើពិធីបុណ្យ.....^(៣)នៅឯវត្ត ។ ពេលនោះ មានមនុស្សច្រើន...^(៤)មកជួបជុំគ្នាច្រើនជាងថ្ងៃកាន់បិណ្ណ ។ គេបានយកចង្កាន់ នំចំណី ផ្លែឈើ តែស្ករ និងវត្ថុផ្សេងៗទៅ.....^(៥)ព្រះសង្ឃ ។ អ្នកទាំងនោះនាំគ្នាប្រគេនចង្កាន់ព្រះសង្ឃរាប់បាត្រដើម្បីបញ្ជូន.....^(៦) ដល់ញាតិដែលបានចែកឋានទៅ ។

ចម្លើយ : ១.ភទ្របទ ២.ចង្កាន់ ៣.ភ្នំបិណ្ណ ៤.កុះករ ៥.ប្រគេន ៦.កុសល

- ☑ សិស្សបំពេញលំហាត់ភ្ជួស្ស (Cloze) ដោយប្រើបរិបទជាទីសេចក្តីក្នុងអត្ថបទតាមមេរៀនកំណត់ ។

ឧទាហរណ៍ : កាលពីព្រេងនាយមាន ភ្នាត.....^(១)មួយគ្រួសាររស់នៅលើ ភ្នំ.....^(២)។ ភ្នាត ម្តាយនិងឪពុកចាស់ វាវ.....^(៣)ពុំអាចហើរបានឡើយ ។ ភ្នាត.....^(៤) កូនតែងតែហើរទៅ មក.....^(៥)រកចំណីមកចិញ្ចឹម ។ ថ្ងៃមួយ.....^(៦)កូនភ្នាតហើររកចំណី ភ្នំ.....^(៧)បានជាប់អន្ទាក់ព្រាន ។ ព្រាន បម្រុង.....^(៨)នឹងសម្លាប់តែកូនភ្នាត អង្វរ.....^(៩) " ឱ! បងព្រានសូមបងព្រាន ភ្នំ.....^(១០)សម្លាប់ ខ្ញុំអី! បើបង សម្លាប់.....^(១១)ខ្ញុំ ដូចសម្លាប់ឪពុកម្តាយ ខ្ញុំ.....^(១២)ដែរព្រោះគាត់រស់នៅដោយសារ ខ្ញុំ.....^(១៣)ជាអ្នករកចិញ្ចឹម " ។

ចម្លើយ :

- ១. ចាប លលក ក្រាប ៤. ចាប លលក ក្រាប ៧. រួច ១០. កុំ
- ២. មែកឈើ ដើមឈើ ៥. ចុះឡើង ៨. ប្រុង រៀប ១១. ប្រហារ
- ៣. ទ្រុឌទ្រោម ៦. ពេលមួយ ៩. ភ្ជួញភ្ជួរ ១២ និង១៣. យើងខ្ញុំ

សកម្មភាពគំរូ

☑ សិស្សបង់លេខសម្គាល់លំដាប់លំដោយសាច់រឿងដែលពួកគេបានអានទៅតាមការយល់ដឹងរបស់គេ ។ ពួកគេត្រូវដាក់លេខ “១” នៅខាងមុខល្បះ ដែលចាប់ផ្តើមមុនគេ និងដាក់លេខ “២” នៅខាងមុខល្បះដែលកើតឡើងបន្ទាប់ ។ល។ ឧទាហរណ៍ : អត្ថបទអំណាន មេរៀនទី៧៩ ទំព័រ ១៧២

រឿងសត្វត្នាត

កាលពីព្រេងនាយ មានត្នាតមួយគ្រួសាររស់នៅលើភ្នំ ។
ត្នាតម្តាយនិងឪពុកចាស់ជរា ពុំអាចហើរបានឡើយ ។ ត្នាតកូនតែងហើរទៅរកចំណីមកចិញ្ចឹម ។ ថ្ងៃមួយ កូនត្នាតហើររកចំណីក៏បានជាប់អន្ទាក់ព្រាន ។ ព្រានបម្រុងនឹងសម្លាប់តែកូនត្នាតអង្វរ : “ឱ ! បងព្រានសូមបងកុំសម្លាប់ខ្ញុំអី! បើបងសម្លាប់ខ្ញុំដូចសម្លាប់ម្តាយឪពុកខ្ញុំដែរព្រោះគាត់រស់ដោយសារខ្ញុំជាអ្នករកចិញ្ចឹម” ។ សម្តីនេះធ្វើឱ្យព្រានពិចារណា : “ឱ ! ខ្ញុំអើយ ខំរកស៊ីសព្វថ្ងៃពុំដែលបានជួយម្តាយឪពុកជរារបស់ខ្ញុំសោះ” ។ ព្រានគិតហើយក៏លែងត្នាតទៅវិញ រួចតាំងចិត្តចិញ្ចឹមម្តាយឪពុកដូចសត្វត្នាតដែរ ។

- _____ ត្នាតកូនតែងហើរទៅរកចំណីមកចិញ្ចឹមម្តាយឪពុករបស់ខ្លួន ។
- _____ ព្រានតាំងចិត្តចិញ្ចឹមម្តាយឪពុកដូចសត្វត្នាតដែរ ។
- _____ ព្រានគិតហើយក៏លែងត្នាតទៅវិញ ។
- _____ កូនត្នាតអង្វរព្រាន កុំឱ្យសម្លាប់ខ្លួនអី ព្រោះដូចសម្លាប់ម្តាយឪពុករបស់ខ្លួនដែរ ។
- _____ កូនត្នាតជាប់អន្ទាក់ព្រាន ។

សកម្មភាពគំរូ

សិស្សកំណត់បានអំពីល្បះណា ត្រូវ និងខុស បន្ទាប់ពីអានអត្ថបទអំណានទំព័រ ១៦៣ ។

សេចក្តីណែនាំ : ចូរអានល្បះខាងក្រោម ហើយសរសេរពាក្យ “ត្រូវ” ប្រសិនបើ ល្បះនោះត្រឹមត្រូវ និងពាក្យ “ខុស” ប្រសិនបើល្បះនោះមិនត្រឹមត្រូវ ។

១. សំណាងបានទៅសាលារៀនជាមួយម្តាយ ។	
២. ម្តាយសំណាងខឹងពីព្រោះគាត់ត្រូវចំណាយលុយបន្ថែមទៀតដល់អ្នកលក់ ។	
៣. អ្នកលក់អាចលុយឱ្យម្តាយសំណាងបានត្រឹមត្រូវ ។	
៤. ម្តាយសំណាងបានទិញចេកអំបូងមួយស្និតពីផ្សារ ។	
៥. ម្តាយសំណាងក្រីក្រ និងមិនបានទិញអ្វីទេពីផ្សារ ។	
៦. ម្តាយសំណាងមានមោទនភាពចំពោះកូន បន្ទាប់ពីត្រឡប់មកពីផ្សារវិញ ។	
៧. អ្នកលក់និយាយថា សំណាងគឺជាក្មេងទៀងត្រង់ណាស់ ។	
៨. ចេកអំបូងថោកជាងផ្លែមៀន ។	

សិស្សវិភាគចំណុចសំខាន់នៅក្នុងសាច់រឿង ដោយយោងទៅលើ **គំនិតសំខាន់** **គំនិតលម្អិត** និង**សេចក្តីសន្និដ្ឋាន** ។

អត្ថបទអំណាន : មេរៀនទី៧៦ ទំព័រ១៦៣

ក្មេងសុចរិត

ថ្ងៃអាទិត្យមុន សំណាងបានទៅផ្សារជាមួយម្តាយ ។
 សំណាងបានសុំម្តាយទិញផ្លែមៀនកន្លះគឺឡូក្រាមនិងចេកអំបូងមួយស្និត ។
 អ្នកលក់ប្រាប់ថា មៀនមួយគឺឡូក្រាមផ្លែប្រាំពីរពាន់រៀល ឯចេកមួយស្និតផ្លែពីរពាន់រៀល ។ ម្តាយសំណាងហុចក្រដាសប្រាក់មួយម៉ឺនរៀលទៅអ្នកលក់ ។ គាត់ក៏អាចលុយប្រាំពាន់ប្រាំរយរៀលមកវិញ ។ សំណាងប្រាប់អ្នកលក់ : “អីស្រីអាចលុយលើសមួយពាន់រៀលហើយ” ។ អ្នកលក់សើចហើយនិយាយ : “អូ ! អំច្រឡំអរគុណហើយក្មួយ ។ ក្មួយជាក្មេងទៀងត្រង់ណាស់ ។”

ម្តាយសំណាងសប្បាយចិត្តណាស់ ដោយមានកូនឆ្លាត និងចេះធ្វើអំពើល្អយ៉ាងនេះ ។

សកម្មភាពគំរូ

ចូរអានរឿងខាងលើ បន្ទាប់មកសរសេរ គំនិតសំខាន់ គំនិតលម្អិត និងសេចក្តីសន្និដ្ឋានក្នុងប្រអប់ខាងក្រោម :



គំនិតសំខាន់

គំនិតលម្អិត



គំនិតលម្អិត

សេចក្តីសន្និដ្ឋាន

ល្បែងសិក្សាដែលអាចជួយពង្រឹងសមត្ថភាពនេះ



លេខ ១០



លេខ ១១

ការវាយតម្លៃ

ដើម្បីធ្វើតេស្តសិស្សអំពីសមត្ថភាពនេះ សូមប្រើ

តេស្តជំណាក់កាលទី ៨២



**សិស្សអាចសរសេរ ពាក្យ ល្បះ អត្ថបទតាមរយៈ
លំហាត់សរសេរតាមអាណ**

បំណិនសំណេរពាក់ព័ន្ធ : សរសេរតាមអាណ

សូមមើល មេរៀនទី ៧២-៨១ (ទំព័រទី ១៥២-១៨០)



ខ្លឹមសារ

<p>◆ សរសេរតាមអាណអំពី ពាក្យ កន្សោមពាក្យ ល្បះ និង អត្ថបទខ្លី</p> <p>មេរៀនទី៧២ :</p> <p>ក. ចូរសរសេរតាមអាណ រៀបចំអត្ថបទខាងក្រោម ។</p> <p>ការសម្អាតខ្លួនប្រាណ</p> <p>ការសម្អាតខ្លួនប្រាណនាំ ឱ្យមានសុខភាពល្អ ។ យើង ត្រូវរង់តទឹកដុសលាងខ្លួន ប្រាណជាមួយសាប៊ូឱ្យបាន ស្អាតគ្រប់ពេលវេលា ។ មុន ពេលបរិភោគអាហារ យើង ត្រូវលាងដៃនឹងសាប៊ូ ជានិច្ច ។ ការយកដៃ ប្រឡាក់ទៅជូតភ្នែកនាំឱ្យ ឈឺភ្នែក ។ យើងត្រូវបោក គក់សម្លៀកបំពាក់ជាប្រចាំ ។</p> <p>ខ. ចូរពន្យល់ពាក្យ“សុខភាព”</p> <p>សំណួរ</p> <p>១. តើយើងត្រូវសម្អាតខ្លួន ប្រាណយ៉ាងដូចម្តេច?</p>	<p>២. ហេតុអ្វីបានជាយើងត្រូវ លាងដៃមុនពេលបរិភោគ អាហារ?</p> <p>៣. តើការសម្អាតខ្លួន ប្រាណមានប្រយោជន៍អ្វី?</p> <p>មេរៀនទី៧៣ :</p> <p>ទំនិញ តម្រូវការ កន្លែង ភាគច្រើន អ្នកភូមិ ផ្សារនៅភូមិខ្ញុំតូចល្មម ប៉ុន្តែមានលក់ទំនិញគ្រប់មុខ ស្របតាមតម្រូវការរបស់ អ្នកភូមិ ។</p> <p>មេរៀនទី៧៥ :</p> <p>កន្លែង រន្ទ ស្រែកឃ្លាន សូស្តី រុំព័ទ្ធ សម្លឹង សូស្តីបងពស់! ខ្ញុំរីករាយ ណាស់ដោយបានជួបបង ។</p> <p>មេរៀនទី៧៦ :</p> <p>ក. ចូរសរសេរតាមអាណ រៀបចំអត្ថបទខាងក្រោម ។</p>	<p>ក្មេងសុចរិត</p> <p>ថ្ងៃអាទិត្យមុនសំណាងបាន ទៅផ្សារជាមួយម្តាយ ។ សំណាងបានសុំម្តាយទិញ ផ្លែម្សៅកន្លះគីឡូក្រាម និង ចេកអំបូងមួយស្និត ។ ម្តាយ សំណាង ហុចក្រដាសប្រាក់ មួយម៉ឺនរៀលទៅអ្នកលក់ ។ អ្នកលក់ ក៏អាបលុយលើស មួយពាន់រៀល ។ ពេលនោះ សំណាងក៏ប្រាប់អ្នកលក់ ។ អ្នកលក់សរសើរថាសំណាង ជាក្មេងសុចរិតណាស់ ។</p> <p>ខ. ចូរពន្យល់ពាក្យ «កន្លះ អាប»</p> <p>សំណួរ</p> <p>១. តើសំណាងបានសុំម្តាយ ទិញអ្វីខ្លះ?</p> <p>២. តើសំណាងប្រាប់អ្នកលក់ ដូចម្តេច?</p> <p>៣. តើអ្នកលក់សរសើរ សំណាងដូចម្តេច?</p>
---	---	--

បន្តទៅទំព័របន្ទាប់



បន្ត...

ខ្លឹមសារ

មេរៀនទី៧៧ : ជរា អង្គុល មាំមួន ឱប វ័យ ជីដូនជីតាខ្ញុំ មានវ័យចំណាស់បន្តិចមែន តែសុខភាពគាត់នៅមាំមួន ល្អ ។

មេរៀនទី៧៨ : មានទា ផ្កា សាយបក្សី ម្ហូបអាហារ សម្ភារៈ ពាក់ម៉ាស់ រដូវនេះ មានបុណ្យទានច្រើនបងប្អូន តែងតែរៀបចំម្ហូបអាហារទៅ វត្ត ។

មេរៀនទី៧៩ :
ក. ចូរសរសេរតាមអានរៀបចំ អត្ថបទខាងក្រោម ។

រៀងសត្វត្នាត

ឱ! បងព្រានសូមបងកុំ សម្លាប់ខ្ញុំអី! បើបងសម្លាប់ខ្ញុំ

ដូចសម្លាប់ម្តាយឪពុកខ្ញុំដែរ ព្រោះគាត់រស់ដោយសារខ្ញុំ ជាអ្នករកចិញ្ចឹម ។ សម្តីនេះ ធ្វើឱ្យព្រានពិចារណា :

«ឱ! ខ្ញុំអើយខំរកស៊ីសព្វថ្ងៃពុំ ដែលបានជួយម្តាយ ឪពុក ជរាបស់ខ្ញុំសោះ» ។ ព្រាន គិតថាហើយក៏លែង ត្នាតទៅ

វិញរួចតាំងចិត្តចិញ្ចឹមម្តាយ ឪពុកដូចសត្វ ត្នាតដែរ ។
ខ. ចូរពន្យល់ពាក្យ «ជរា ពិចារណា»

សំណួរ

១. ហេតុអ្វីបានជាសត្វត្នាត អង្វរព្រាន?
២. ពេលបានស្តាប់សម្តីត្នាត តើព្រានធ្វើដូចម្តេច?

មេរៀនទី៨០ : ទេវតា ឆ្នាំថ្មី ចង្កាន់ ប្រជាប្រិយ បោះ អង្គញ់ ល្បែង ចោលឈ្នុង ទាញព្រំត្រ លាក់កន្សែង ខ្សៀវខ្មារ តាមផ្ទះមានតុប តែងលម្អដោយផ្កាភ្លឺ គោម ពណ៌ និងភ្លើងចម្រុះពណ៌ យ៉ាងស្រស់ស្អាត ។

មេរៀនទី៨១ : ចង្កាន់ ព្រះ សង្ឃ បាត្រ កុសល ញាតិ ចែកឋាន

ពិធីបុណ្យភ្ជុំបិណ្ណជា ប្រពៃណីរបស់ប្រជាជនខ្មែរ ដែលមានរយៈពេល១៥ថ្ងៃ ១ ចាប់ពីថ្ងៃ១រោចដល់១៤រោច ខែភទ្របទគេនាំគ្នាកាន់ បិណ្ណ ។

បន្តទៅទំព័របន្ទាប់

សកម្មភាពគំរូ

- ☑ សិស្សសរសេរពាក្យដែលត្រូវហៅនៅលើក្តារឆ្លុនតាមខ្លឹមសារកំណត់ខាងលើ ។
- ☑ សិស្សសរសេរ ពាក្យផ្សំ លើក្តារឆ្លុន បន្ទាប់ពីស្តាប់ឮព្យាង្គដំបូងនៃពាក្យ ។

ឧទាហរណ៍ :

គ្រូថា មាំ សិស្សសរសេរ មាំមួន

គ្រូថា ប្រជា សិស្សសរសេរ ប្រជាប្រិយ

គ្រូថា អា សិស្សសរសេរ អាទិត្យ

គ្រូថា ស្មោះ : សិស្សសរសេរ ស្មោះត្រង់

គ្រូថា ផ្សព្វ..... សិស្សសរសេរ ផ្សព្វផ្សាយ

- ☑ សិស្សចម្លងពាក្យពីលើក្តារខៀនដាក់ក្នុងសៀវភៅសរសេររៀងខ្លួនតាមការហៅរបស់គ្រូ ។

- ☑ សិស្សក្នុងក្រុម(ក)ដែលមានគ្នា៤នាក់ និងក្រុម(ខ)ដែលមានគ្នា៤នាក់ សរសេរពាក្យចំនួន ៥ពាក្យក្នុងមួយក្រុមៗតាមការជ្រើសរើសរបស់ក្រុមនីមួយៗ រួចដូរគ្នាពិនិត្យ និងកែលម្អគ្នាទៅវិញទៅមក ។ ឯគ្រូជាអ្នកណែនាំ និងសម្របសម្រួលសិស្សតាមក្រុម ។

ល្បែងសិក្សាដែលអាចជួយពង្រឹងសមត្ថភាពនេះ



លេខ ១០



លេខ ១១

ការវាយតម្លៃ


ដើម្បីធ្វើតេស្តសិស្សអំពីសមត្ថភាពនេះ សូមប្រើ

តេស្តដំណាក់កាលទី ៨៦



សិស្សអាចបង្កើតល្បះនិងអាចតែងល្បះ តាមគំនិត ច្នៃប្រឌិតរៀងៗខ្លួនតាមរយៈលំហាត់

បំណិនសំណេរពាក់ព័ន្ធ : ការតែងល្បះ

សូមមើល មេរៀនទី ៧២-៨១ (ទំព័រទី ១៥២-១៥០) 

ខ្លឹមសារ

- ♦ ពាក្យទាំងឡាយដែលមានក្នុងមេរៀនទី៧២-៨១ ។
មេរៀនទី៧២ (ទំព័រទី១៥៥)
-លំហាត់សំណេរតែងល្បះ នឹង ពាក្យ ទំព័រទី១៥៥ ចំណុច គ ។
-លំហាត់សំណេរតែងល្បះតាមរូបភាព និងពាក្យ
-ពាក្យដែលសិស្សអាចប្រើបានដើម្បីសរសេរកថាខណ្ឌខ្លីស្តីពីរូបភាពកំណត់ដោយគ្រូ ។

សកម្មភាពគំរូ

សិស្សតែងល្បះដោយប្រើពាក្យមួយចំនួនក្នុងលំហាត់ ទៅតាមគំនិតរៀងៗខ្លួន បានត្រឹមត្រូវ ។

ឧទាហរណ៍ : ចូរតែងល្បះនឹងពាក្យខាងក្រោម:

១. សម្អាត: ។

២. បរិភោគ:..... ។


ចម្លើយ :

- ខ្ញុំបោស **សម្អាត** បន្ទប់មុនពេលចូលគេង ។

- បូណា **បរិភោគ** អាហារមួយថ្ងៃបីដង ។

- សុខា **សម្អាត** ធ្មេញក្រោយពេល **បរិភោគ** បាយរួច ។

សិស្សលេងល្បែងសិក្សាបង្កើតល្បះ ដោយប្រើបណ្តាពាក្យដែលគ្រូផ្តល់យ៉ាងតិច ពី៣-៥បណ្តាពាក្យដើម្បីបង្កើតជាល្បះពេញលេញ ។ ដូចនេះគ្រូគួរធ្វើ ឬផលិត បណ្តាពាក្យទាំងនេះយ៉ាងតិចពី៩ទៅ១២បណ្តាពាក្យសម្រាប់ឱ្យសិស្សធ្វើលំហាត់ ។ គ្រូអាចប្រើបណ្តាពាក្យ ឬសរសេរពាក្យទាំងនេះនៅលើក្តារខៀន ។

បន្តទៅទំព័របន្ទាប់ 

សកម្មភាពគំរូ

ឧទាហរណ៍ : ចូររៀបបណ្តពាក្យខាងក្រោមដើម្បីបង្កើតជាល្បះពេញលេញបានត្រឹមត្រូវ ។

មាន	ស្រោច	នៅក្នុង	ច្បារ	ខ្ញុំ	ស្រស់បំព្រង
ផ្ការីក	សួន	។	ដំណាំ	ទឹក	សាលារៀន

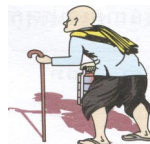
ចម្លើយរំពឹងទុក :

១. ខ្ញុំស្រោចផ្កា ។
 ២. ខ្ញុំស្រោចដំណាំ ។
 ៣. ខ្ញុំមានសួនដំណាំ ។
 ៤. នៅក្នុងសួនច្បារមានផ្ការីកស្រស់បំព្រង ។
 ៥. សាលារៀនខ្ញុំមានសួនផ្ការីកស្រស់បំព្រង ។
- ។

សិស្សមើលរូបភាពរួចតែងល្បះនៅខាងក្រោមរូបភាពបានត្រឹមត្រូវ ។

(រូបភាពទំព័រទី១៦៨ ,១៧៧ និង១៨០)

ឧទាហរណ៍ : ចូរតែងល្បះតាមរូបភាពខាងក្រោមឱ្យបានត្រឹមត្រូវ ។ (ទំព័រទី១៦៨)



..... ។

..... ។

សិស្សប្រើពាក្យមួយចំនួនដើម្បីសរសេរកថាខណ្ឌខ្លីទាក់ទងរូបភាពកំណត់ដោយគ្រូ។

ឧទាហរណ៍ : គ្រូឱ្យសិស្សមើលរូបភាពក្នុងសៀវភៅសិស្សមេរៀនទី៨១ (ទំព័រទី១៧៨)

សកម្មភាពគំរូ

☑ សិស្សចំពេញសាច់រឿងដោយប្រើប្រាស់ពាក្យពីមេរៀនដែលបានរៀនរួចហើយ។ សិស្សត្រូវអានផ្នែកផ្សេងៗនៃសាច់រឿងដែលមានស្រាប់ បន្ទាប់មកសរសេរគំនិតផ្ទាល់ខ្លួនអំពីរបៀបដែលសាច់រឿងគួរចាប់ផ្តើម និងបញ្ចប់ ។ លំហាត់នេះតម្រូវឱ្យសិស្សទស្សន៍ទាយ ហេតុការណ៍ និងសកម្មភាព បន្ទាប់មកបង្ហាញគំនិតទាំងនោះទៅក្នុងសំណេររបស់ខ្លួន ។ សាច់រឿងនេះក៏អាចជួយសិស្សឱ្យចេះប្រើប្រាស់ឈ្មោះដូចជា “ប៉ុន្តែ , ហេតុដូច្នោះ ...” នៅពេលសរសេរសាច់រឿង ។

ព្រះអាទិត្យ និងពពកភ្នាល់គ្នា



កាលពីព្រេងនាយ ព្រះអាទិត្យ និងពពកបានភ្នាល់គ្នា ។ ព្រះអាទិត្យជឿជាក់ថាពន្លឺរបស់ខ្លួនអាចបញ្ចេញគ្រប់ពេល ។

→ ប៉ុន្តែ ...

↓
ព្រះអាទិត្យចាប់ផ្តើមបញ្ចេញពន្លឺយ៉ាងខ្លាំង បន្ទាប់ពីភ្នាល់គ្នាថាពពកអាចបាំងព្រះអាទិត្យបាន។

←

↓
ហេតុដូច្នោះ ...

→ ជាចុងក្រោយ ព្រះអាទិត្យយល់ស្របជាមួយពពកថា ព្រះអាទិត្យអាចបញ្ចេញពន្លឺបាន លុះត្រាតែមិនមានពពក និងភ្លៀងបាំងពន្លឺរបស់ខ្លួន ។

ល្បែងសិក្សាដែលអាចជួយពង្រឹងសមត្ថភាពនេះ



លេខ ១០



លេខ ១១

ការវាយតម្លៃ

ដើម្បីធ្វើតេស្តសិស្សអំពីសមត្ថភាពនេះ សូមប្រើ

តេស្តដំណាក់កាលទី ៨៦




សិស្សអាចសរសេរតួអក្សរផ្ទះអំពីពាក្យបាន ស្អាតល្អ

បំណិនសំណេរពាក់ព័ន្ធ : សរសេរអក្សរផ្ទះ

សូមមើល មេរៀនទី ៧២-៨១ (ទំព័រទី ១៥២-១៨០) →

សកម្មភាពគំរូ

☑ សិស្សសរសេរអក្សរផ្ទះអំពីពាក្យ “សុខភាព” បានស្អាតល្អតាមទម្រង់អក្សរជ្រៀងនិងតាមការណែនាំគំរូអំពីរបៀបគូសសរសេរលើក្តារខៀន ក្តារឆ្នួននិងក្នុងសៀវភៅសរសេររៀងៗខ្លួនបានត្រឹមត្រូវ។ ឧទាហរណ៍:



☑ សិស្សសរសេរអក្សរផ្ទះអំពីពាក្យណាមួយដែលគេស្រឡាញ់ហើយរើសចេញពីបញ្ជីពាក្យត្រូវនឹងទម្រង់និងទំហំតាមការកំណត់របស់គ្រូ។
ឧទាហរណ៍ : ស្រោចទឹក អ្នកភូមិ សម្លឹង ទៀងត្រង់ ចំណាស់ មាំមួន ទេវតា ប្រជាប្រិយ...។

☑ សិស្សចម្លងអក្សរផ្ទះអំពីពាក្យណាមួយដែលគេពេញចិត្តហើយសរសេរពាក្យដដែលនោះឱ្យបានច្រើនដង (៣ដង) និងច្រើនបន្ទាត់ (៣បន្ទាត់)។ ឧទាហរណ៍ :



ខ្លឹមសារ

- ◆ អក្សរផ្ទះអំពីពាក្យ: “សុខភាព ចំណាយ និយាយ សុចរិត កាពារ ពិចារណា មេសា ចំណី”

ការវាយតម្លៃ

ដើម្បីធ្វើតេស្តសិស្សអំពីសមត្ថភាពនេះ សូម

ហ្វឹកហាត់ផ្ទាល់ក្នុងថ្នាក់

ល្បែងសិក្សាដែលអាចជួយពង្រឹងសមត្ថភាពនេះ:

↓
គ្រូអាចរកសម្ភារៈផ្សេងៗដូចជា: ក្តារឆ្នួនមានក្រឡាផ្ទាំងក្រដាសក្រឡាអិត...។








ដំណាក់កាលទី៨ ត្រូវបានបញ្ចប់ហើយ!

**សូមធ្វើតេស្តសិស្សដោយប្រើ
តេស្តដំណាក់កាលទី ៨ និងតេស្តផ្ទាល់មាត់ប្រចាំឆមាសទី ២
នៃឧបសម្ព័ន្ធ ៣ នៅក្នុងសៀវភៅនេះ
ទំព័រទី ១៩១ និងទី ១៩៧**

ଅଧ୍ୟାୟ ୧

បញ្ជីល្បែងសិក្សា

លរ	ឈ្មោះល្បែងសិក្សា	បំណិនអំណានពាក់ព័ន្ធ	រូបភាព
១	បណ្ណស្រៈនិស្ស័យចល័ត	<ul style="list-style-type: none"> • ការស្គាល់តួអក្សរ និងសូរ • ការចេះអានស្នាត់ 	
២	ល្បែងសិក្សាឡូតូស្រៈ	<ul style="list-style-type: none"> • ការស្គាល់តួអក្សរ និងសូរ • ការចេះអានស្នាត់ 	
៣	បណ្ណព្យញ្ជនៈចល័ត	<ul style="list-style-type: none"> • ការស្គាល់តួអក្សរនិងសូរ • ការចេះអានស្នាត់ 	
៤	ល្បែងសិក្សាឡូតូព្យញ្ជនៈ	<ul style="list-style-type: none"> • ការស្គាល់តួអក្សរ និងសូរ • ការចេះអានស្នាត់ 	
៥	ល្បែងសិក្សាអានស្រៈ និងព្យញ្ជនៈចល័ត	<ul style="list-style-type: none"> • ការស្គាល់តួអក្សរនិងសូរ • ការចេះវាក្យសព្ទ • ការចេះអានស្នាត់ 	
៦	ល្បែងសិក្សាអានស្រៈ និងព្យញ្ជនៈ	<ul style="list-style-type: none"> • ការស្គាល់តួអក្សរនិងសូរ • ការចេះវាក្យសព្ទ • ការចេះអានស្នាត់ 	

លរ	ឈ្មោះល្បែងសិក្សា	ចំណិនអំណានពាក់ព័ន្ធ	រូបភាព
៧	ការអានព្យញ្ជនៈ ប្រើមូសិកទន្ត និង ត្រីសព្ទ	<ul style="list-style-type: none"> • ការស្គាល់តួអក្សរ និងសូរ • ការចេះវាក្យសព្ទ • ការចេះអានស្នាត់ • ការអានដើម្បីយល់ន័យ 	
៨	ល្បែងសិក្សាផ្លូវផ្ទង់ ពាក្យនិងរូបភាព (១ព្យាង្គ, ២ព្យាង្គ, ៣ព្យាង្គ, ស្រៈពេញតួ, ចម្រុះព្យាង្គ, ធ្វើដើង)	<ul style="list-style-type: none"> • ការស្គាល់តួអក្សរ និងសូរ • ការចេះវាក្យសព្ទ • ការចេះអានស្នាត់ 	
៩	បណ្ណស្រៈពេញតួ ចល័ត	<ul style="list-style-type: none"> • ការស្គាល់តួអក្សរ និងសូរ • ការចេះអានស្នាត់ 	
១០	ល្បែងសិក្សា បង្កើតពាក្យ	<ul style="list-style-type: none"> • ការស្គាល់តួអក្សរ និងសូរ • ការចេះវាក្យសព្ទ • ការចេះអានស្នាត់ • ការអានដើម្បីយល់ន័យ 	
១១	ល្បែងសិក្សា បង្កើតល្បះ	<ul style="list-style-type: none"> • ការចេះវាក្យសព្ទ • ការចេះអានស្នាត់ • ការអានដើម្បីយល់ន័យ 	











លរ	ឈ្មោះ/ល្បែងសិក្សា	បំណិនអំណានពាក់ព័ន្ធ	រូបភាព																																				
១២	សុសវៃរល្បែងសិក្សាចល័ត	<ul style="list-style-type: none"> • ការស្គាល់តួអក្សរ និងសូរ • ការចេះវាក្យសព្ទ • ការចេះអានស្នាត់ • ការអានដើម្បីយល់ន័យ 																																					
១៣	បដិសព្ទ (ពាក្យផ្ទុយ)	<ul style="list-style-type: none"> • ការស្គាល់តួអក្សរ និងសូរ • ការចេះវាក្យសព្ទ • ការចេះអានស្នាត់ 																																					
១៤	ល្បែងសិក្សារកពាក្យពិបាក ពាក្យន័យដូច និងពាក្យផ្ទុយ	<ul style="list-style-type: none"> • ការស្គាល់តួអក្សរនិងសូរ • ការចេះវាក្យសព្ទ • ការចេះអានស្នាត់ 	<table border="1" data-bbox="697 812 965 1008"> <tr> <td>ង</td> <td>អ</td> <td>ត</td> <td>យ</td> <td>បុ</td> <td>ល្ប</td> </tr> <tr> <td>បា</td> <td>ប</td> <td>ក្រា</td> <td>ត</td> <td>ល</td> <td>ត</td> </tr> <tr> <td>ត</td> <td>ង</td> <td>្រ</td> <td>ង</td> <td>ន</td> <td>ល</td> </tr> <tr> <td>ធុ</td> <td>ក</td> <td>ខ</td> <td>ង</td> <td>វ</td> <td>ហ</td> </tr> <tr> <td>ខ្ញុំ</td> <td>រ</td> <td>ន</td> <td>វ</td> <td>អ</td> <td>ា</td> </tr> <tr> <td>ធុ</td> <td>ិ</td> <td>ខ្ល</td> <td>ា</td> <td>ច</td> <td>ន</td> </tr> </table>	ង	អ	ត	យ	បុ	ល្ប	បា	ប	ក្រា	ត	ល	ត	ត	ង	្រ	ង	ន	ល	ធុ	ក	ខ	ង	វ	ហ	ខ្ញុំ	រ	ន	វ	អ	ា	ធុ	ិ	ខ្ល	ា	ច	ន
ង	អ	ត	យ	បុ	ល្ប																																		
បា	ប	ក្រា	ត	ល	ត																																		
ត	ង	្រ	ង	ន	ល																																		
ធុ	ក	ខ	ង	វ	ហ																																		
ខ្ញុំ	រ	ន	វ	អ	ា																																		
ធុ	ិ	ខ្ល	ា	ច	ន																																		
១៥	ល្បែងសិក្សាពាក្យផ្ទុយ និងពន្យល់ពាក្យ	<ul style="list-style-type: none"> • ការចេះវាក្យសព្ទ • ការចេះអានស្នាត់ • ការអានដើម្បីយល់ន័យ 																																					
១៦	ពាក្យន័យដូច	<ul style="list-style-type: none"> • ការស្គាល់តួអក្សរ និងសូរ • ការចេះវាក្យសព្ទ • ការចេះអានស្នាត់ 																																					

ឧបសម្ព័ន្ធ២

កម្មវិធីសិក្សា អាណខ្មែរ ក្នុងបច្ចេកវិទ្យាចល័ត



លរ	មេរៀន	ការរៀនអំពីសូរ	ការហ្វឹកហាត់អានពាក្យតាមរយៈល្បែងសិក្សា			ការអានរឿងខ្លី
១	ស្រៈ និស្ស័យ	ា ិ ី ឹ ឺ ឺ ុ ូ ូ ើ ឿ ឿ េ ៃ ៃ ៃ ោ ៅ ុំ ំ ំ ំ ំ ះ ុំ ះ េ ះ េ ះ	រកតួអក្សរទៅ តាមសំឡេង	ផ្លូវផ្គងតួអក្សរ ឬពាក្យដែល ដូចគ្នា	រកតួអក្សរ ឬពាក្យ	
២	ល្យញ្ជនៈ	ក ខ គ ឃ ង ច ឆ ជ ឈ ញ ដ ប ឧ ឈ ណ ត ថ ទ ធ ន ប ផ ព ក ម យ រ ល វ ស ហ ឡ អ	រកតួអក្សរទៅ តាមសំឡេង	ផ្លូវផ្គងតួអក្សរ ឬពាក្យដែល ដូចគ្នា	រកតួអក្សរ ឬពាក្យ	
៣	ល្យញ្ជនៈ ពួក អ	ក ខ ច ធ ដ ប ណ ត ថ ប ផ ស ហ ឡ អ ផ្សំជាមួយស្រៈនិស្ស័យ	រកពាក្យតាមសូរ	ផ្លូវផ្គង ពាក្យនឹង រូបភាព	ផ្លូវផ្គងតួអក្សរ ឬពាក្យដែល ដូចគ្នា	
៤	ល្យញ្ជនៈ ពួក អិ	គ ឃ ង ជ ឈ ញ ខ ឈ ទ ធ ន ព ក ម យ រ ល វ ផ្សំជាមួយស្រៈ និស្ស័យ	រកពាក្យមាន សូរខុសគេ	ផ្លូវផ្គង ពាក្យនឹង រូបភាព	ផ្លូវផ្គងតួអក្សរ ឬពាក្យដែល ដូចគ្នា	
៥	សញ្ញា ធ្មេញ កណ្តុរ	ង់ ញ៉ បំ ម៉ យំ រំ វំ ផ្សំជាមួយស្រៈនិស្ស័យ	ជ្រើសរើសទៅ តាមសូរ	រកពាក្យទៅ តាមសំឡេង	ផ្លូវផ្គងតួអក្សរ ឬពាក្យដែល ដូចគ្នា	
៦	សញ្ញា ត្រីសព្ទ	ចិ សិ ហិ អិ ផ្សំជាមួយស្រៈនិស្ស័យ	ចំណាត់ថ្នាក់ ពាក្យតាមសូរ	រកពាក្យទៅ តាមសំឡេង	ផ្លូវផ្គងតួអក្សរ ឬពាក្យដែល ដូចគ្នា	
៧	ល្យញ្ជនៈ ប្រកបគ្មាន បន្តក់និង មានបន្តក់ (១)	ក ក់ ង់ ង់ ច ចំ ញ ញ ត ត់ ន រំ ប បំ ម យ ល លំ វ ស សំ ផ្សំ ជាមួយល្យញ្ជនៈប្រកប	ផ្លូវផ្គង ពាក្យនឹង រូបភាព	ផ្លូវផ្គង ពាក្យនឹង រូបភាព	រកតួអក្សរ ឬពាក្យ	

៨	ឡូញ្គនៈ ប្រកបគ្មាន បន្តកំនិង មានបន្តកំ (២)	ក កំ ង ង់ ច ចំ ញ ញំ ត តំ ន នំ ប បំ ម ម ល លំ វ ស សំ ផ្សំ ជាមួយឡូញ្គនៈប្រកប	ប្រកបពាក្យ	ផ្លូវផ្គង ពាក្យនឹង រូបភាព	រកតួអក្សរ ឬពាក្យ	
៩	ស្រៈ ពេញតួ	អ អា ឥ ឺ ឌ ឌី ឌី ឬ ឬ ឡ ឡង ឡ ឡង ឡ	ផ្លូវផ្គង ពាក្យនឹង រូបភាព	រកពាក្យទៅ តាមសំឡេង	ផ្លូវផ្គងតួអក្សរ ឬពាក្យដែល ដូចគ្នា	
១០	ជើង ឡូញ្គនៈ	ក កំ ង ង់ ជ ជំ ង ងំ ង ងំ ង ងំ ង	រកពាក្យទៅតាម សំឡេង	ផ្លូវផ្គងតួអក្សរ ឬពាក្យដែល ដូចគ្នា	រកតួអក្សរ ឬពាក្យ	
១១	ឡូញ្គនៈ ធ្វើជើង (១)	ក្ដី ក្ដី ក្ដី ក្ដី ក្ដី ក្ដី ក្ដី ក្ដី ក្ដី ផ្សំជាមួយស្រៈនិស្ស័យ	ជ្រើសរើសទៅ តាមសូរ	រកពាក្យទៅ តាមសំឡេង	ផ្លូវផ្គងតួអក្សរ ឬពាក្យដែល ដូចគ្នា	
១២	ឡូញ្គនៈ ធ្វើជើង (២)	ខ្ញុំ ខ្ញុំ ខ្ញុំ ខ្ញុំ ខ្ញុំ ខ្ញុំ ខ្យ ខ្យ ខ្យ ខ្យ ផ្សំជាមួយស្រៈនិស្ស័យ	រកពាក្យមានសូរ ខុសគេ	ជ្រើសរើសទៅ តាមសូរ	ផ្លូវផ្គងតួអក្សរ ឬពាក្យដែល ដូចគ្នា	
១៣	ឡូញ្គនៈ ធ្វើជើង (៣)	គ្នា គ្នា គ្នា ផ្សំជាមួយស្រៈនិស្ស័យ	រកពាក្យទៅតាម សំឡេង	ផ្លូវផ្គងតួអក្សរ ឬពាក្យដែល ដូចគ្នា	រកតួអក្សរ ឬពាក្យ	
១៤	ឡូញ្គនៈ ធ្វើជើង (៤)	ឃ្ម ឃ្ម ឃ្ម ឃ្ម ឃ្ម ផ្សំជាមួយស្រៈនិស្ស័យ	រកពាក្យមានសូរ ខុសគេ	ផ្លូវផ្គងតួអក្សរ ឬពាក្យដែល ដូចគ្នា	រកតួអក្សរ ឬពាក្យ	
១៥	ឡូញ្គនៈ ធ្វើជើង (៥)	ច្នៃ ច្នៃ ច្នៃ ច្នៃ ផ្សំជាមួយស្រៈនិស្ស័យ	រកពាក្យមានសូរ ខុសគេ	រកពាក្យទៅ តាមសំឡេង	រកតួអក្សរ ឬពាក្យ	
១៦	ឡូញ្គនៈ ធ្វើជើង (៦)	ផ្កា ផ្កា ផ្កា ផ្កា ផ្កា ផ្កា ផ្កា ផ្កា ផ្សំជាមួយស្រៈនិស្ស័យ	ជ្រើសរើសទៅ តាមសូរ	ផ្លូវផ្គង ពាក្យនឹង រូបភាព	ផ្លូវផ្គងតួអក្សរ ឬពាក្យដែល ដូចគ្នា	
១៧	ឡូញ្គនៈ ធ្វើជើង (៧)	ជ្រូក ជ្រូក ផ្សំជាមួយស្រៈនិស្ស័យ	រកពាក្យទៅតាម សំឡេង	ផ្លូវផ្គងតួអក្សរ ឬពាក្យដែល ដូចគ្នា	រកតួអក្សរ ឬពាក្យ	

១៨	ឈ្មោះ: ធ្មើដើង (៨)	ឈ្មោះ: ឈ្មោះ ឈ្មោះ ឈ្មោះ ឈ្មោះមួយស្រៈនិស្ស័យ	រកពាក្យមានស្នូរ ឈ្មោះ:ធ្មើដើង ឬព្យាង្គតម្រេត	ចំណាត់ថ្នាក់ ពាក្យតាមស្នូរ	រកតួអក្សរ ឬពាក្យ	
១៩	ឈ្មោះ: ធ្មើដើង (៩)	ឈ្មោះ: គួ គួ គួ គួ គួ ឈ្មោះមួយស្រៈនិស្ស័យ	បង្កើតពាក្យ	ផ្លូវផ្លូវ ពាក្យនឹង រូបភាព	ផ្លូវផ្លូវតួអក្សរ ឬពាក្យដែល ដូចគ្នា	
២០	ឈ្មោះ: ធ្មើដើង (១០)	ឈ្មោះ: ផ្គ ផ្គ ផ្គ ផ្គ ផ្គ ផ្គ ឈ្មោះមួយស្រៈនិស្ស័យ	រកពាក្យមានស្នូរ ខុសគេ	ផ្លូវផ្លូវពាក្យនឹង រូបភាព	រកតួអក្សរ ឬពាក្យ	
២១	ឈ្មោះ: ធ្មើដើង (១១)	ឈ្មោះ: ទ្រ ទ្រ ឈ្មោះមួយស្រៈនិស្ស័យ	រកពាក្យមានស្នូរ ខុសគេ	ផ្លូវផ្លូវពាក្យនឹង រូបភាព	រកតួអក្សរ ឬពាក្យ	
២២	ឈ្មោះ: ធ្មើដើង (១២)	ឈ្មោះ: ធ្ម ធ្ម ធ្ម ធ្ម ធ្ម ឈ្មោះមួយស្រៈនិស្ស័យ	រកពាក្យ តាមស្នូរ	រកពាក្យទៅ តាមសំឡេង	ផ្លូវផ្លូវតួអក្សរ ឬពាក្យដែល ដូចគ្នា	
២៣	ឈ្មោះ: ធ្មើដើង (១៣)	ឈ្មោះ: ប្ត ប្ត ប្ត ប្ត ឈ្មោះមួយស្រៈនិស្ស័យ	ផ្លូវផ្លូវ ពាក្យនឹង រូបភាព	រកពាក្យទៅ តាមសំឡេង	ផ្លូវផ្លូវតួអក្សរ ឬពាក្យដែល ដូចគ្នា	
២៤	ឈ្មោះ: ធ្មើដើង (១៤)	ឈ្មោះ: ផ្គ ផ្គ ផ្គ ផ្គ ផ្គ ឈ្មោះមួយស្រៈនិស្ស័យ	រកពាក្យមានស្នូរ ឈ្មោះ:ធ្មើដើង ឬព្យាង្គតម្រេត	ផ្លូវផ្លូវ ពាក្យនឹងរូប ភាព	រកតួអក្សរ ឬពាក្យ	
២៥	ឈ្មោះ: ធ្មើដើង (១៥)	ឈ្មោះ: ឈ្មោះ ឈ្មោះ ឈ្មោះ ឈ្មោះមួយស្រៈនិស្ស័យ	ផ្លូវផ្លូវ ពាក្យនឹង រូបភាព	រកពាក្យទៅ តាមសំឡេង	ផ្លូវផ្លូវតួអក្សរ ឬពាក្យដែល ដូចគ្នា	
២៦	ឈ្មោះ: ធ្មើដើង (១៦)	ឈ្មោះ: គួ គួ គួ គួ ឈ្មោះមួយស្រៈនិស្ស័យ	រកពាក្យមានស្នូរ ឈ្មោះ:ធ្មើដើង ឬព្យាង្គតម្រេត	ផ្លូវផ្លូវ ពាក្យនឹង រូបភាព	ផ្លូវផ្លូវតួអក្សរ ឬពាក្យដែល ដូចគ្នា	
២៧	ឈ្មោះ: ធ្មើដើង (១៧)	ឈ្មោះ: ម្ត ម្ត ម្ត ម្ត ម្ត ម្ត ម្ត ម្ត ម្ត ម្ត ម្ត ម្ត ឈ្មោះមួយស្រៈនិស្ស័យ	រកពាក្យមានស្នូរ ឈ្មោះ:ធ្មើដើង ឬព្យាង្គតម្រេត	ផ្លូវផ្លូវ ពាក្យនឹងរូប ភាព	ផ្លូវផ្លូវតួអក្សរ ឬពាក្យដែល ដូចគ្នា	
២៨	ឈ្មោះ: ធ្មើដើង (១៨)	ឈ្មោះ: ល្អ ល្អ ល្អ ល្អ ល្អ ល្អ ល្អ ឈ្មោះមួយស្រៈនិស្ស័យ	ចំណាត់ថ្នាក់ ពាក្យតាមស្នូរ	ផ្លូវផ្លូវ ពាក្យនឹង រូបភាព	រកតួអក្សរ ឬពាក្យ	

២៩	ល្បញ្ញនៈ ធ្មើរើង (១៩)	ស្ត ស្ត ស្ត ស្ត ស្ត ស្ត ស្ត ស្ត ស្ត ស្ត ស្ត ស្ត ស្រ ស្ត ស្ត ស្ត ផ្សំជាមួយស្រៈនិស្ស័យ	រកពាក្យមានស្ករ ល្បញ្ញនៈធ្មើរើង ឬល្បាង្គតម្រូត	ចំណាត់ថ្នាក់ ពាក្យតាមស្ករ	ផ្លូវដង ពាក្យនឹង រូបភាព	
៣០	ល្បាង្គ តម្រូត (១)	ង ង ង ង ង ង ង ង ង ង ង ង ង ង ណ ណ ន ន ន ន ន ម ម ម ម ម	បង្កើតពាក្យ	រកពាក្យទៅ តាមសំឡេង	រកតួអក្សរ ឬពាក្យ	
៣១	ល្បាង្គ តម្រូត (២)	ង្រ ង្រ ង្រ ង្រ ង្រ ង្រ	រកពាក្យមានស្ករ ល្បញ្ញនៈធ្មើរើង ឬល្បាង្គតម្រូត	ចំណាត់ថ្នាក់ ពាក្យតាមស្ករ	បង្កើតពាក្យ	

ឧបសម្ព័ន្ធនា

**តារាងសង្ខេបតេស្តជំនាក់កាល និង
តេស្តផ្ទាល់មាត់ប្រចាំឆមាស**

តេស្តជំនាក់កាល		តេស្តផ្ទាល់មាត់	
លេខតេស្ត ដំណាក់ កាល	កម្រិតស្តង់ដារដែល គ្របដណ្តប់	លេខ តេស្ត	កម្រិតស្តង់ដារដែល គ្របដណ្តប់
តេស្តទី១	១ក, ១ខ, ១គ, ១ឃ, ១ង, ១ច, ១ឆ	តេស្ត ឆមាស ទី១	១ក, ១ខ, ១គ, ១ឃ
តេស្តទី២	២ក, ២ខ, ២គ, ២ឃ		២គ
តេស្តទី៣	៣ក, ៣ខ, ៣គ, ៣ឃ		៣គ
តេស្តទី៤	៤ក, ៤ខ, ៤គ, ៤ឃ, ៤ង, ៤ច		៤គ
តេស្តទី៥	៥ក, ៥ខ, ៥គ, ៥ឃ, ៥ង, ៥ច	តេស្ត ឆមាស ទី២	៥គ
តេស្តទី៦	៦ក, ៦ខ, ៦គ, ៦ឃ, ៦ង, ៦ច		៦គ
តេស្តទី៧	៧ក, ៧ខ, ៧គ, ៧ឃ, ៧ង, ៧ច		៧គ
តេស្តទី៨	៨ក, ៨ខ, ៨គ, ៨ឃ, ៨ង, ៨ច		៨គ

សេចក្តីណែនាំទូទៅសម្រាប់ ការធ្វើតេស្តដំណាក់កាល និងតេស្តផ្ទាល់មាត់ប្រចាំឆមាស

១. ការធ្វើតេស្តដំណាក់កាល

ការរៀបចំទូទៅ

- មុនពេលធ្វើតេស្តសំណេរក្នុងថ្នាក់រៀន គ្រូត្រូវប្រាប់សិស្សជាមុនថាគ្រូវធ្វើនៅថ្ងៃណា ពេលព្រឹក ឬពេលល្ងាច ។
- គ្រូចែកសិស្ស២០ទៅ២៥នាក់ក្នុងពេលអនុវត្តតេស្តសំណេរ បើសិស្សមានចំនួនច្រើន គ្រូវធ្វើ២ដងក្នុងមួយថ្នាក់ ។
- គ្រូរៀបចំសិស្សអង្គុយជាជួរដោយឃ្លាតពីគ្នាឱ្យបានឆ្ងាយគ្នាតាមដែលអាចធ្វើបាន ។
- គ្រូផ្តល់សន្លឹកតេស្តអ៊ុតនិងប៊ិកហ្វីតលុបជ្រះដល់សិស្សម្នាក់ៗ ។
- គ្រូឱ្យសិស្សធ្វើតេស្តទៅតាមពេលវេលាកំណត់នៅក្នុងសន្លឹកតេស្តអ៊ុតនីមួយៗ និង ណែនាំសិស្សធ្វើមួយសំណួរម្តងៗមុនបន្តទៅសំណួរបន្ទាប់ទៀតនៅផ្នែកនីមួយៗ និង ផ្នែកនីមួយៗត្រូវចំណាយពេល៥នាទីសម្រាប់ការណែនាំរបស់គ្រូនិងការធ្វើសំណួរ របស់សិស្ស ។

ពន្យល់សិស្សថាសន្លឹកតេស្តអ៊ុតនេះ សិស្សម្នាក់ៗត្រូវធ្វើដោយខ្លួនឯង ។ បើសំណួរណាដែលពួកគេមិនចេះ មិនមែនជាបញ្ហានោះទេ ។ មិនមែនសិស្សគ្រប់រូបសុទ្ធតែចេះនោះទេ ប៉ុន្តែពួកគេនឹងអាចរៀនអ្វីមួយបន្ទាប់ពីការធ្វើតេស្តនេះ ។ លំហាត់នីមួយៗសិស្សមានពេលកំណត់ច្បាស់លាស់ ។ បន្ទាប់ពីធ្វើចប់ផ្នែកនីមួយៗ គ្រូប្រាប់ថាបន្តទៅមុខទៀត ។ សិស្សមិនគួរធ្វើកិច្ចការនៅក្នុងផ្នែកណាមួយមុនការណែនាំរបស់គ្រូឡើយ ។ សិស្សគ្រប់រូបគួរធ្វើតេស្តក្នុងពេលតែមួយ និងមានចំនួនម៉ោងសម្រាប់ធ្វើកិច្ចការដូចគ្នា ។

សូរសិស្សថាពួកគេបានត្រៀមខ្លួនរួចហើយឬនៅលើត្រៀមហើយចាប់ផ្តើមធ្វើលំហាត់។

២. ការធ្វើតេស្តផ្ទាល់មាត់ប្រចាំឆមាស

ការរៀបចំទូទៅ

គ្រូបង្រៀន និងគ្រូបង្វឹកអំណានរៀបចំធ្វើតេស្តសិស្សម្នាក់និងគ្រូ ដើម្បីពិនិត្យតាមដានដោយផ្ទាល់ពីសមត្ថភាពសិស្សលើការអាន និងការបញ្ចេញសំឡេងអក្សរ និងពាក្យ ។ ផ្នែកនេះមានសារៈសំខាន់ណាស់ក្នុងការបណ្តុះបណ្តិនិរន្តរ៍អានស្នាដៃ ។ ដើម្បីធ្វើការវាយតម្លៃបែបនេះបាន គ្រូត្រូវមានជំនួយ និងរៀបចំពេលវេលាឱ្យសិស្សធ្វើការសិក្សាដោយខ្លួនឯងខណៈដែលគ្រូកំពុងធ្វើតេស្តសិស្សផ្សេងទៀត ។

តេស្តជំនាវកំណត់ទី ១ (៣៥នាទី)

សេចក្តីណែនាំ

១ក. សិស្សអាចអានស្រៈនិស្ស័យទាំងអស់បានច្បាស់លាស់ ។ (ការស្គាល់តួអក្សរនិងសូ និង ការចេះអានស្លាត់)

សំណួរឆ្លាស់គឺ តម្រូវឱ្យសិស្សសម្រេចចិត្តថា ចម្លើយនីមួយៗ ត្រូវ ឬ ខុស ។ គ្រូឱ្យ សិស្សអានស្រៈនិស្ស័យក្នុងជួរមានប្រាំតួ ចំនួនពីរដង រួចឱ្យសិស្សគូសសញ្ញា ✓ បើជាស្រៈនិស្ស័យរៀបតាមលំដាប់លំដោយ បើស្រៈនិស្ស័យទាំងនោះមិនរៀបតាមលំដាប់លំដោយ ទេ ត្រូវគូសសញ្ញា × លើបន្ទាត់ខាងចុងសំណួរ ។

១ខ. សិស្សអាចអានព្យញ្ជនៈ និងជើងព្យញ្ជនៈទាំងអស់បានច្បាស់លាស់ ។ (ការស្គាល់តួអក្សរនិងសូរ និង ការចេះអានស្លាត់)

សំណួរឆ្លាស់គឺ តម្រូវឱ្យសិស្សសម្រេចចិត្តថា ចម្លើយនីមួយៗ ត្រូវ ឬ ខុស ។ គ្រូឱ្យ សិស្សអានព្យញ្ជនៈឬជើងព្យញ្ជនៈក្នុងជួរមានប្រាំតួចំនួនពីរដង រួចឱ្យសិស្សគូសសញ្ញា ✓ បើជាព្យញ្ជនៈឬជើងព្យញ្ជនៈរៀបតាមលំដាប់លំដោយបើព្យញ្ជនៈឬជើងព្យញ្ជនៈទាំងនោះ មិនរៀបតាមលំដាប់លំដោយទេត្រូវគូសសញ្ញា × លើបន្ទាត់ខាងចុងសំណួរ ។

១គ. សិស្សអាចអានការផ្សំសូរព្យញ្ជនៈនិងស្រៈដើម្បីអានពាក្យនិងល្បះបានត្រឹមត្រូវ ។ (ការចេះវាក្យសព្ទ និង ការចេះអានស្លាត់)

សំណួរផ្លូវផ្តងគឺ តម្រូវឱ្យសិស្សមើលរូប រួចគូសព្រួញ ឬ រង់យកពាក្យមួយដែលត្រូវ នឹង រូបនោះ ។ គ្រូឱ្យសិស្សមើលរូបភាពនិងអានពាក្យចំនួនពីរដង រួចគូសរង់០យកពាក្យណា មួយដែលត្រូវជាមួយនឹងរូបភាពនោះ ។

១ឃ. សិស្សអាចអានការផ្សំសូរព្យញ្ជនៈនិងស្រៈដើម្បីអានពាក្យនិងល្បះបានត្រឹមត្រូវ ។ (ការចេះវាក្យសព្ទ និង ការចេះអានស្លាត់)

សំណួរពហុជ្រើសរើសគឺ តម្រូវឱ្យសិស្ស គូសរង់យកចម្លើយតែមួយតាមគ្រូបានហៅ ។ គ្រូហៅពាក្យឬល្បះណាមួយក្នុងជួរនីមួយៗ ឱ្យសិស្សស្តាប់ចំនួនពីរដងរួចឱ្យសិស្សគូស រង់០លើពាក្យឬល្បះដែលត្រឹមត្រូវតាមសមត្ថភាពខ្លួនឯង ។

១ង. សិស្សចេះអានយល់ ពាក្យ ឃ្លា ល្បះខ្លី ដែលប្រើមូសិកទន្ត និងត្រីសព្ទ ។ (ការចេះវាក្យសព្ទ និង ការអានដើម្បីយល់ន័យ)

សំណួរផ្លូវផ្តងគឺ តម្រូវឱ្យសិស្សមើលរូប រួចគូសព្រួញ ឬរង់យកពាក្យឬល្បះមួយដែល សរសេរត្រឹមត្រូវនឹងរូបនោះ ។ គ្រូឱ្យសិស្សមើលរូបភាព និងអានពាក្យចំនួនពីរដង រួចគូស រង់០យកពាក្យ ឬឃ្លា ឬល្បះណាមួយដែលត្រូវជាមួយនឹងរូបភាពនោះ ។

**១៨. សិស្សអាចប្រកបព្យញ្ជនៈនិងព្យញ្ជនៈ ព្យញ្ជនៈស្រៈនិងព្យញ្ជនៈ ប្រកបខាងចុងមាន : ក
ខ គ ឃ ច ជ ត ថ ទ ព ប ស និង ន ណ ង ញ ម យ ល វ ដែលប្រើវណ្ណយុត្ត (៉ ឺ ៉ ៉) ។
(ការចេះវាក្យសព្ទ និង ការអានដើម្បីយល់ន័យ)**

សំណួរពហុជ្រើសរើសគឺ គ្រូតម្រូវឱ្យសិស្សគូសវង់យកចម្លើយតែមួយតាមគ្រូបាន
ហៅ។ គ្រូហៅពាក្យឬឈ្មោះណាមួយក្នុងជួរនីមួយៗ ឱ្យសិស្សស្តាប់ចំនួនពីរដងរួចឱ្យសិស្ស
គូសវង់០លើពាក្យឬឈ្មោះដែលត្រឹមត្រូវតាមសមត្ថភាពខ្លួនឯង ។

**១៩. សិស្សអាចអានស្រៈពេញតួ និងពាក្យទាំងអស់បានច្បាស់លាស់ ។
(ការចេះវាក្យសព្ទ និង ការអានដើម្បីយល់ន័យ)**

សំណួរផ្លូវផ្ទះគឺ គ្រូតម្រូវឱ្យសិស្សមើលរូប រួចគូសព្រួញ ឬ វង់យកពាក្យឬឈ្មោះមួយ
ដែលសរសេរត្រឹមត្រូវនឹងរូបនោះ ។ គ្រូឱ្យសិស្សមើលរូបភាព និងអានពាក្យចំនួនពីរដង រួច
គូសវង់០យកពាក្យណាមួយដែលសរសេរបានត្រឹមត្រូវជាមួយនឹងរូបភាពនោះ ។

តេស្តជំនាញកាលទី ១ (៣៥នាទី)

ឈ្មោះសិស្ស_____

១ក. សិស្សអាចអានស្រៈនិស្ស័យទាំងអស់បានច្បាស់លាស់ ។
(ការស្គាល់តួអក្សរនិងសូរ និង ការចេះអានស្នាត់)

សំណួរឆ្លាស់

១	ា	ិ	ី	ឹ	ឺ	_____
២	ុ	េ	ូ	ែ	ឿ	_____
៣	ៀ	េ	ៃ	ៃ	ោ	_____
៤	ៅ	ុំ	ំ	ាំ	ះ	_____
៥	ុ	ែ	ោ	ី	ើ	_____
៦	ៃ	ូ	ៅ	ី	ៀ	_____

ពិន្ទុ

៦

១ខ. សិស្សអាចអានព្យញ្ជនៈនិងជើងព្យញ្ជនៈទាំងអស់បានច្បាស់លាស់ ។
(ការស្គាល់តួអក្សរនិងសូរ និង ការចេះអានស្នាត់)

សំណួរឆ្លាស់

១	ទ	ឃ	គ	ឈ	ង	_____
២	ច	ឆ	ជ	ឈ	ញ	_____
៣	ប្រ	ស	រ	ស	ហ	_____
៤	ន	រ	ទ	ទ	ន	_____
៥	ផ	ប្រ	ៃ	ជ	ផ	_____
៦	ន	ទ	ទ	ន	ន	_____

ពិន្ទុ

៦

១គ. សិស្សអាចអានការផ្សំសូរព្យញ្ជនៈនិងស្រៈដើម្បីអានពាក្យនិងល្បះ ។
(ការចេះវាក្យសព្ទ និង ការចេះអានស្នាត់)

ផ្លូវផ្តល់រូបភាពទៅនឹងពាក្យ

១		ដំបៅ	ដាំ	កោះ	ពិន្ទុ ៦
២		ដេរ	ហោះ	បបរ	
៣		ចរចា	អាហារ	កាដា	
៤		តាខេ	កកូរ	កីឡា	
៥		ចំណី	ចំណាំ	ដំបៅ	
៦		សរសេរ	កោះ	ហូរហែ	

១ឃ. សិស្សអាចអានការផ្សំសូរព្យញ្ជនៈនិងស្រៈដើម្បីអានពាក្យនិងល្បះ ។
(ការចេះវាក្យសព្ទ និង ការចេះអានស្នាត់)

១	គោះ	ឈឺ	ពោះ	យូរ	ជូរ	ពិន្ទុ ៦
២	ឈឺ	ញី	សី	លើ	ឃុំ	
៣	ភរ	ភេ	ទា	ទុំ	ធំ	
៤	គគីរ	សាគរ	យោរយៅ	គឃៀរ	ជំងឺ	
៥	ឈូឆរ	ញញូរ	ណាមរា	ទទា	ធានា	
៦	ពូទីចុះពីលើនាវា។	គោញីតាឈុំឈឺ ។	សេះចៅងីជាសេះដំបៅងា។			

១៦. សិស្សអាចអានយល់ពាក្យ ឃ្លា ល្បះខ្លី ដែលប្រើមូសិកទន្ត និងត្រីសព្ទ ។
(ការចេះវាក្យសព្ទ និង ការអានដើម្បីយល់ន័យ)

សំណួរផ្ដល់រូបភាពទៅនឹងពាក្យនិងល្បះ

ពិន្ទុ

១		ហ៊ូតៅ	តៅហ៊ូ	ហៅតូ
២		ទ្រូអ៊ូ	អ៊ូទ្រូ	ទ្រូអ៊ី
៣		តាវ៉ែន	វ៉ែតាន	វ៉ែនតា
៤		រំណារ	រណាររំ	រណាររ
៥		វារចៅចេះវ៉ា។	ចៅវ៉ាចេះវារ។	ចេះវ៉ាចៅវារ។
៦		ចៀវអ៊ីង ជំរកៅស៊ូ មមាញឹក។	ជំរកៅស៊ូអ៊ីង មមាញឹកចៀវ។	អ៊ីងមមាញឹកចៀវ ជំរកៅស៊ូ។

៦

១៧. សិស្សអាចប្រកបព្យញ្ជនៈនិងព្យញ្ជនៈ ព្យញ្ជនៈស្រះនិងព្យញ្ជនៈប្រកបខាងចុងដែលប្រើវណ្ណយុត្ត ។ (ការចេះវាក្យសព្ទ និង ការអានដើម្បីយល់ន័យ)

សំណួរពហុជ្រើសរើស

ពិន្ទុ

១	កាច់	មេឃ	ហ៊ាន	ប៉ើង	កែវ
២	អំណាច	ទឹកកក	នាគរាជ	រលួយ	អំបិល
៣	សាវម៉ាវ	សុភាព	រសៀល	រុងរឿង	ចំណេញ
៤	តាភាពជួតថ្មី។	ចៅជុំដឹកទឹកកក។		មីងពេញទិញននោង។	
៥	បងអិតដុត ពោតហូប។	សិស្សជិះទោងនៅ សាលារៀន។		មីងប៉ានយកទៀបធំៗ ទៅទុកហូប។	
៦	ពូបីថាទីនេះអ្វីអរ។	ពូពយទិញភួយមួយ។		ពេលទំនេរបងកែវទៅ រៀនហែលទឹក។	

៦

១៧. សិស្សអាចអានស្រៈពេញតួ និងពាក្យទាំងអស់បានច្បាស់លាស់ ។
 (ការចេះវាក្យសព្ទ និង ការអានដើម្បីយល់ន័យ)

ពិន្ទុ

៦

សំណួរផ្លូវរូបភាពទៅនឹងពាក្យ និងល្បះ

១		អរតា	តារអ	អតារ
២		សីត	តសី	តស
៣		ប្រស	សប្រ	ស្មប
៤		ឱថស	ឱសថ	សឱថ
៥		ឌីទីន	ឌីនីទ	ឌីទនី
៦		ពូឱមក្រឌីឈូក នៅឯបឹងដក។	នៅឯបឹងក្រឌី ឈូកដកពូឱម។	ពូឱមដកក្រឌីឈូក នៅឯបឹង ។

ពិន្ទុសរុប

៤២

តេស្តដំណាក់កាលទី ២ (២០នាទី)

សេចក្តីណែនាំ

២ក. សិស្សអាចប្រាប់សូររបស់ព្យញ្ជនៈផ្ទៃជើង និងព្យញ្ជនៈផ្ទៃជើងផ្សំនឹងស្រៈ ។
(ការស្គាល់តួអក្សរ និង សូរ)

សំណួរពហុជ្រើសរើសគឺ តម្រូវឱ្យសិស្ស គូសវង់យកចម្លើយតែមួយតាមគ្រូបានហៅ ។ គ្រូហៅព្យញ្ជនៈផ្ទៃជើងឬព្យញ្ជនៈផ្ទៃជើងផ្សំនឹងស្រៈណាមួយក្នុងចំណោមព្យញ្ជនៈផ្ទៃជើងឬព្យញ្ជនៈផ្ទៃជើងផ្សំនឹងស្រៈទាំងប្រាំឱ្យសិស្សស្តាប់ពីរដង រួចគូសវង់តាមសមត្ថភាពខ្លួនឯង ។

២ខ. សិស្សអាចអានយល់ពាក្យដែលមានព្យញ្ជនៈផ្ទៃជើងផ្សំនឹងស្រៈនិស្ស័យព្រមទាំងពាក្យដែលមានឬគ្មានព្យញ្ជនៈប្រកបខាងចុង ។ (ការស្គាល់តួអក្សរនិងសូរ និង ការចេះវាក្យសព្ទ)

សំណួរផ្តល់ជម្រើសគឺតម្រូវឱ្យសិស្សមើលរូប រួចគូសព្រួញ ឬវង់យកពាក្យមួយដែលត្រូវនឹងរូបនោះ ។ គ្រូឱ្យសិស្សមើលរូបភាពនិងអានពាក្យចំនួនពីរដង រួចគូសវង់ ០យកពាក្យណាមួយដែលត្រូវជាមួយនឹងរូបភាពនោះ ។

២គ. សិស្សអាចអានពាក្យ ឃ្លា ល្បះខ្លីដែលកើតចេញពីព្យញ្ជនៈផ្ទៃជើង ផ្សំនឹងស្រៈ និងព្យញ្ជនៈប្រកបបានស្ងាត់ ។ (ការចេះអានស្ងាត់)

សំណួរពហុជ្រើសរើសគឺ តម្រូវឱ្យសិស្ស គូសវង់យកចម្លើយតែមួយតាមគ្រូបានហៅ ។ គ្រូហៅពាក្យ ឃ្លាឬល្បះណាមួយក្នុងចំណោមឃ្លាឬល្បះដែលកើតពីព្យញ្ជនៈផ្ទៃជើងឬព្យញ្ជនៈផ្ទៃជើងផ្សំនឹងស្រៈទាំងប្រាំឱ្យសិស្សស្តាប់ពីរដងរួចគូសវង់ ០ តាមសមត្ថភាពខ្លួនឯង ។

២ឃ. សិស្សអាចអាន ឃ្លា ល្បះខ្លីដែលប្រើពាក្យកើតចេញពីព្យញ្ជនៈផ្ទៃជើង ផ្សំនឹងស្រៈនិស្ស័យមាន ឬគ្មានព្យញ្ជនៈប្រកបខាងចុង ។ (ការអានដើម្បីយល់ន័យ)

សំណួរឆ្លាស់គឺតម្រូវឱ្យសិស្សសម្រេចចិត្តថាចម្លើយនីមួយៗត្រូវ ឬខុស ។ គ្រូឱ្យសិស្សអានល្បះមួយចំនួនពីរដង រួចឱ្យសិស្សគូសសញ្ញា ✓ បើល្បះនោះមានន័យគ្រប់គ្រាន់អាចស្តាប់បានប៉ុន្តែបើល្បះនោះគ្មានន័យទេត្រូវគូសសញ្ញា X លើបន្ទាត់ខាងចុងឃ្លាឬល្បះនោះ ។

តេស្តដំណាក់កាលទី ២ (២០នាទី)

ឈ្មោះសិស្ស_____

២ក. សិស្សអាចប្រាប់សូរព្យញ្ជនៈធ្មើជើង និងព្យញ្ជនៈធ្មើជើងផ្សំនឹងស្រៈ ។
(ការស្គាល់តួអក្សរនិងសូរ)

សំណួរពហុជ្រើសរើស


១	ខ្ព	ធ្ម	ក្តិ	ធ្ម	ធ្ម
២	ព្យ	ក្តិ	ធ្ម	ម្ម	ល្យ
៣	ស្ម	ម្ម	ល្យ	ធ្ម	ខ្ព
៤	ខ្ព	ធ្ម	ក្តិ	ធ្ម	ធ្ម
៥	ធ្ម	ក្តិ	ស្ម	ព្យ	ធ្ម
៦	ម្ម	ស្ម	ល្យ	ម្ម	ធ្ម

ពិន្ទុ

៦

២ខ. សិស្សអាចអានយល់ពាក្យដែលមានព្យញ្ជនៈធ្មើជើងផ្សំនឹងស្រៈនិស្ស័យព្រមទាំងពាក្យដែលមានឬគ្មានព្យញ្ជនៈប្រកបខាងចុង ។ (ការស្គាល់តួអក្សរនិងសូរ និង ការចេះវាក្យសព្ទ)

សំណួរផ្លូវរូបភាពទៅនឹងពាក្យ

១		ខ្លឹមខ្លា	ខ្លឹម	ខ្លាបំខ្លួន
២		ផ្កាក	ផ្កាយ	ផ្លែផ្លែ
៣		ភ្លើង	ភ្លេចភ្លាំង	ភ្នំភ្លើង
៤		សក់ម្នា	ម្នាស	ម្នាស់
៥		ព្យៅ	ល្បៅ	ស្បៅ
៦		យស្វា	ស្វាយ	សាយ្យ

ពិន្ទុ

៦

២គ. សិស្សអានពាក្យ ឃ្លា ល្បះខ្លីដែលកើតចេញពីព្យញ្ជនៈផ្ទៃជើង ផ្សំនឹងស្រៈ និងព្យញ្ជនៈ ប្រកបយ៉ាងស្អាត ។ (ការចេះអានស្អាត)

សំណួរពហុជ្រើសរើស

ពិន្ទុ

១	ខ្លឹម	ផ្កាម	ផ្កាក់	ភ្លើង	ម្តេច
២	ស្ងៀម	ម្តម	ល្អិត	ស្បែ	ល្បែង
៣	ផ្ចិតផ្ចង់	ស្តមស្តាំង	ល្អិតល្អន់	ម្តេបម្តប	ខ្ពង់ខ្ពស់
៤	ភ្លេចភ្លាំង	ភ្លេញភ្លែរ	ផ្ទុះឆ្ងាយ	ថ្ងៃថ្លា	ផ្ចិតផ្ចង់
៥	ស្ពានអាកាស	ត្បាល់កិនម្សៅ	ម្នាងសិលា	ម្ចាស់ផែនដី	ល្ខោនបាសាក់
៦	រាជធានីភ្នំពេញមានស្ពានអាកាស ។		សុភីខំរៀនយ៉ាងខ្ជាប់ខ្ជួន ។		ក្លុយខ្ញុំកើតឆ្នាំម្សាញ់ ។

៦

២ឃ. សិស្សអាចអាន ឃ្លា ល្បះខ្លីៗដែលប្រើពាក្យកើតចេញពីព្យញ្ជនៈផ្ទៃជើង ផ្សំនឹងស្រៈ និងស្ស័យមានឫគ្មានព្យញ្ជនៈប្រកបខាងចុង ។ (ការអានដើម្បីយល់ន័យ)

សំណួរឆ្លាស់

ពិន្ទុ

១	ស្វាស៊ីផ្លែស្វាយទុំ ។	_____
២	ថ្ងៃនេះ មេឃក្តៅស្អុះស្អាប់ ។	_____
៣	ខ្ញុំម្សាញ់កើតឆ្នាំក្លុយ ។	_____
៤	ទឹកឡើងល្អល្អាចលិចដើមល្អុង ។	_____
៥	សុភានិយាយមិនដែលឆ្គាំឆ្គង ។	_____
៦	ឪពុកគ្រួសារផ្គត់ផ្គង់ខំរកប្រាក់ខ្ញុំ ។	_____

៦

ពិន្ទុសរុប

២៤

តេស្តដំណាក់កាលទី ៣ (២០នាទី)

សេចក្តីណែនាំ

៣ក. សិស្សអាចបំបែកពាក្យព្យាង្គតម្រួត ព្យញ្ជនៈព្យាង្គតម្រួត ។ (ការស្គាល់តួអក្សរនិងសូរ)

សំណួរផ្លូវផ្តងគឺតម្រូវឱ្យសិស្សមើលរូប រួចគូសព្រួញ ឬ រង់យកពាក្យឬល្បះមួយដែលសរសេរត្រឹមត្រូវ នឹងរូបនោះ ។ គ្រូឱ្យសិស្សមើលរូបភាពនិងអានពាក្យចំនួនពីរដង រួចគូសរង់០យកពាក្យណាមួយដែលសរសេរបានត្រឹមត្រូវជាមួយនឹងរូបភាពនោះ ។

៣ខ. សិស្សអាចអានពាក្យព្យាង្គតម្រួតព្រមទាំងស្រៈនិស្ស័យ និងព្យញ្ជនៈប្រកបខាងចុងបានត្រឹមត្រូវ ។ (ការស្គាល់តួអក្សរនិងសូរ និង ការចេះវាក្យសព្ទ)

សំណួរផ្លូវផ្តងគឺតម្រូវឱ្យសិស្សមើលរូប រួចគូសព្រួញ ឬរង់យកពាក្យមួយដែលត្រូវនឹងរូបនោះ ។ គ្រូឱ្យសិស្សមើលរូបភាព និងអានពាក្យចំនួនពីរដងរួចគូសរង់០យកពាក្យណាមួយដែលត្រូវជាមួយនឹងរូបភាពនោះ ។

៣គ. សិស្សអាចអានស្នាត់ពាក្យ ឃ្លា ល្បះខ្លីៗដែលជាពាក្យព្យាង្គតម្រួត។ (ការចេះអានស្នាត់)

សំណួរពហុជ្រើសរើសគឺតម្រូវឱ្យសិស្សគូសរង់យកចម្លើយតែមួយតាមគ្រូបានហៅ ។ គ្រូហៅពាក្យឬល្បះណាមួយក្នុងជួរនីមួយៗឱ្យសិស្សស្តាប់ចំនួនពីរដងរួចឱ្យសិស្សគូសរង់ ០ លើពាក្យឬល្បះដែលត្រឹមត្រូវតាមសមត្ថភាពខ្លួនឯង ។

៣ឃ. សិស្សអាចអានយល់ ឃ្លា ល្បះខ្លីៗ ដែលប្រើពាក្យព្យាង្គតម្រួតកើតឡើងពីព្យញ្ជនៈផ្ទៃជើងមួយនដឹងពីរ ។ (ការអានដើម្បីយល់ន័យ)

សំណួរឆ្លាស់គឺតម្រូវឱ្យសិស្សសម្រេចចិត្តថា ចម្លើយនីមួយៗ ត្រូវឬខុស ។ គ្រូឱ្យសិស្សអានល្បះមួយចំនួនពីរដងរួចឱ្យសិស្សគូសសញ្ញា ✓ បើល្បះនោះមានន័យគ្រប់គ្រាន់អាចស្តាប់បានប៉ុន្តែបើល្បះនោះគ្មានន័យទេត្រូវគូសសញ្ញា X លើបន្ទាត់ខាងចុងឃ្លាឬល្បះនោះ ។

តេស្តដំណាក់កាលទី ៣ (២០ នាទី)







ឈ្មោះសិស្ស_____

៣ក. សិស្សអាចបំបែកពាក្យព្យាង្គតម្រូវ ព្យញ្ជនៈព្យាង្គតម្រូវ។
(ការស្គាល់តួអក្សរនិងសូរ)

ពិន្ទុ

៦

ផ្លូវរួបភាពទៅនឹងពាក្យ

១		កងែប្តូ	បង្កែក	កង្កែប
២		ចង្កើរ	ចង្កូង	ចរង្កើ
៣		ទយ្យាន	ទន្សាយ	នឡាយ
៤		ជំម្ងូ	ជ្គំម្ងូ	ជូម្ងូ
៥		កញ្ជ្រែង	កញ្ជ្រែង	កញ្ជ្រែង
៦		កញ្ជ្រាង	កញ្ជ្រាញ	កញ្ជ្រាង

៣ខ. សិស្សអាចអាន ពាក្យព្យាង្គតម្រូវព្រមទាំងស្រៈនិស្ស័យ និងព្យញ្ជនៈប្រកប
ខាងចុងបានត្រឹមត្រូវ ។ (ការស្គាល់តួអក្សរនិងសូរ និង ការចេះវាក្យសព្ទ)

ពិន្ទុ

៦

ផ្លូវរួបភាពទៅនឹងពាក្យ

១		កម្ពុជា	ចម្លាក់	ចម្ការ
២		កន្លង់	អន្លង់	អណ្តើក
៣		បណ្ណាល័យ	សណ្ឋាន	បញ្ឈប់
៤		អង្គុយ	ចង្កើរ	កង្ហារ
៥		គន្រីសម័យ	នំបញ្ចុក	ទន្រានខេត្ត
៦		តន្រី	ត្រីកញ្ជ្រូក	ត្រីកន្រ្តប់

៣គ. សិស្សអាចអានស្នាត់ ពាក្យ ឃ្លា ល្អៗខ្លីៗដែលជាពាក្យព្យាង្គតម្រូត ។
(ការចេះអានស្នាត់)

សំណួរពហុជ្រើសរើស

ពិន្ទុ

១	អង្ករ	សង្ឃឹម	បង្ខំ	សង្ហារ	បង្វែរ	៦
២	កញ្ជែ	កញ្ញា	កណ្តាល	កន្ទាយ	សម្បុរ	
៣	កញ្ជើល	កញ្ជ្រោង	អង្រ្កង	អង្រ្កង	ចន្រ្ទា	
៤	បន្ថែមបន្ថយ	សន្ទោសន្ទៅ	បន្ថែបង្ការ	សម្លក់សម្លឹង	ឯកសណ្ឋាន	
៥	បន្តិចបន្តួច	កន្ទុយ	ទន្រ្ទានខេត្ត	ត្រីកន្រ្តប់	ត្រីកញ្ជ្រូក	
៦	សម្មស្សទៅ កម្សាន្តឯចម្ការ។	បញ្ហាបេះកញ្ជែត ដាក់កញ្ជើ ។		ចន្រ្ទាកាប់ចិញ្ចាំដើម ទន្រ្ទានខេត្ត ។		

៣ឃ. សិស្សអាចអានយល់ ឃ្លា ឬ ល្អៗខ្លីៗដែលប្រើពាក្យព្យាង្គតម្រូត ។
(ការអានដើម្បីយល់)

សំណួរឆ្លាស់

ពិន្ទុ

១	ទន្សាយជីកទឹកសន្សើម ។	_____	៦
២	កញ្ជើលជំងឺគេយកសិស្សថ្នាំបង្ការចាក់ទៅ ។	_____	
៣	ពូឃុំយូរសម្ភារៈសម្តោងសម្ភាយ ។	_____	
៤	កញ្ជ្រោងសង្រួបទន្សាយនៅក្រោមដើមអង្រ្កង ។	_____	
៥	បន្ទប់រៀនសម្អាតនារី ។	_____	
៦	យើងគោរពភ្លើងសញ្ញាចរាចរណ៍ ។	_____	

ពិន្ទុសរុប

២៤

តេស្តដំណាក់កាលទី ៤ (៣០នាទី)

សេចក្តីណែនាំ

៤ក. សិស្សអាចអានពាក្យក្នុងមេរៀនដោយផ្សំនិងប្រកប ។ (ការស្គាល់តួអក្សរនិងសូរ)

សំណួរពេហុជ្រើសរើសគឺតម្រូវឱ្យសិស្ស គូសវង់០យកចម្លើយតែមួយតាមចំនួនព្យាង្គ ដែលគ្រូបានហៅ ។ គ្រូឱ្យសិស្សរកពាក្យដែលមានចំនួនព្យាង្គ (មួយព្យាង្គ ពីរព្យាង្គ បី ព្យាង្គ បួនព្យាង្គ ប្រាំព្យាង្គ) ក្នុងជួរនីមួយៗដោយឱ្យសិស្សគូសវង់០ចម្លើយត្រឹមត្រូវតាម សមត្ថភាពខ្លួនឯង ។

៤ខ. សិស្សអាចអានពាក្យក្នុងមេរៀន ដោយមិនបាច់ផ្សំ និងប្រកប។ (ការចេះវាក្យសព្ទ)

សំណួរផ្គូផ្គងគឺតម្រូវឱ្យសិស្សមើលពាក្យពិបាក រួចគូសវង់យកឃ្លាជាបរិបទមួយ ត្រូវ នឹងពាក្យពិបាកនោះ ។ គ្រូអានពាក្យពិបាកឱ្យសិស្សស្តាប់ចំនួនពីរដង រួចឱ្យសិស្សរក និយមន័យពាក្យពិបាកនោះដោយគូសវង់០យកចម្លើយមួយត្រឹមត្រូវ ។ ពន្យល់ពាក្យនៅ ក្នុងសំណួរទីមួយនិងទីពីរ ។

សំណួរផ្គូផ្គងគឺតម្រូវឱ្យសិស្សមើលពាក្យន័យដូច រួចគូសវង់យកពាក្យមួយដែលមាន ន័យដូចនឹងពាក្យនោះ ។ គ្រូឱ្យសិស្សរកន័យដូចនៃពាក្យ ដោយគូសវង់០យកពាក្យណា ដែលមានន័យដូចគ្នាក្នុងសំណួរទីបីនិងទីបួន ។

សំណួរផ្គូផ្គងគឺតម្រូវឱ្យសិស្សមើលពាក្យផ្ទុយ រួចគូសវង់យកពាក្យមួយដែលផ្ទុយនឹង ពាក្យនោះ។ គ្រូឱ្យសិស្សរកពាក្យផ្ទុយ ដោយគូសវង់០យកពាក្យណាដែលមានន័យផ្ទុយគ្នា ក្នុងសំណួរទីប្រាំ។

សំណួរបំពេញល្បះ គឺតម្រូវឱ្យសិស្ស គូសវង់យកពាក្យន័យដូចមួយមកបំពេញចម្លើយ ឱ្យល្បះនោះមានន័យគ្រប់គ្រាន់។ គ្រូឱ្យសិស្សអានល្បះ ឬក៏ថាខណ្ឌមួយដើម្បីរកពាក្យន័យ ដូចទៅបំពេញចន្លោះនៅក្នុងល្បះលេខ១ លេខ២ លេខ៣ ឱ្យបានត្រឹមត្រូវដោយគូសវង់០ ពាក្យនោះទៅជំនួសក្នុងសំណួរទីប្រាំមួយត្រង់ចំនុច (១) (២) និង (៣) ។

៤គ. សិស្សអាចពន្យល់ពាក្យពិបាក ពាក្យន័យដូច និងពាក្យផ្ទុយ ។ (ការចេះអានស្ទាត់)

សំណួរពេហុជ្រើសរើស គឺតម្រូវឱ្យសិស្ស គូសវង់យកចម្លើយតែមួយតាមគ្រូបានហៅ ។ គ្រូហៅពាក្យឬល្បះណាមួយក្នុងជួរនីមួយៗឱ្យសិស្សស្តាប់ចំនួនពីរដង រួចឱ្យសិស្សគូសវង់ ០លើពាក្យឬល្បះដែលត្រឹមត្រូវតាមសមត្ថភាពខ្លួនឯង ។

**៤យ. សិស្សអាចបកស្រាយន័យល្អៗ និងអត្ថបទដែលបានកំណត់ក្នុងមេរៀនតាមរយៈ
លំហាត់ផ្សេងៗ ។ (ការចេះវាក្យសព្ទ និង ការអានដើម្បីយល់ន័យ)**

*សំណួររបំពេញល្អៗគឺតម្រូវឱ្យសិស្ស គូសវង់យកពាក្យមួយ មកបំពេញចម្លើយឱ្យល្អៗ
នោះមានន័យគ្រប់គ្រាន់ ។ គ្រូឱ្យសិស្សអានល្អៗដើម្បីរកពាក្យទៅបំពេញន័យចន្លោះនៅ
ក្នុងល្អៗនីមួយៗដោយបំពេញលេខពាក្យនោះក្នុងល្អៗនីមួយៗឱ្យមានន័យត្រឹមត្រូវ ។*

**៤ង. សិស្សអាចសរសេរពាក្យ ល្អៗ តាមរយៈលំហាត់សរសេរតាមអានក្នុងសៀវភៅឬតាម
ការកំណត់របស់គ្រូ ។ (សរសេរតាមអាន)**

*សរសេរតាមអានចម្លងគឺតម្រូវឱ្យសិស្សចម្លងតាមពាក្យឬល្អៗដែលគ្រូកំណត់ ។ គ្រូឱ្យ
សិស្សអានពាក្យឬឃ្លាទាំងប្រាំមួយចំនួនពីរដង ហើយឱ្យសិស្សសរសេរតាមពាក្យខាងលើ
ឱ្យបានត្រឹមត្រូវតាមសមត្ថភាពសរសេរផ្ទាល់ខ្លួនក្នុងពេលវេលាកំណត់មួយដាក់លាក់ លើ
សន្លឹកតេស្តអ៊ុត ។*

៤ច. សិស្សអាចតែងល្អៗតាមរូបភាព ឬខ្លឹមសារដែលគ្រូបានកំណត់ ។ (ការតែងល្អៗ)

*សំណួរគឺកំណត់ឱ្យសិស្សសរសេរខ្លឹមសារជាល្អៗឬក៏ជាខណ្ឌតាមរូបភាពមួយផ្ទាំង ។
គ្រូឱ្យសិស្សមើលរូបភាព (មេរៀនទី៣៣ទំព័រ៣៧) ហើយពណ៌នាដោយមាត់ទទេសិន ទើប
ឱ្យសិស្សសរសេរសេចក្តីពណ៌នាក្នុងសន្លឹកអ៊ុតចំនួនបីល្អៗដែលគ្រូកំណត់ ។*

តេស្តជំនាវកម្មលទ្ធិ ៤ (៣០នាទី)

ឈ្មោះសិស្ស_____

ពិន្ទុ

៤ក. សិស្សអាចអានពាក្យក្នុងមេរៀនដោយផ្សំ និងប្រកប ។ (ការស្គាល់តួអក្សរ និងសូរ)

សំណួរជ្រើសរើស

៦

១	ពាក្យ១ព្យាង្គ	វិស្សមកាល	រៀនសូត្រ	សិស្សានុសិស្ស	ម៉ែ
២	ពាក្យ២ព្យាង្គ	លោកគ្រូអ្នកគ្រូ	ព្យាយាម	ប្រក	សណ្តាប់ធ្នាប់
៣	ពាក្យ២ព្យាង្គ	សិស្ស	សណ្ឋាគារ	ប្រយោជន៍	ត្រីចង្វា
៤	ពាក្យ៣ព្យាង្គ	ប្រក៣	បញ្ជីតបញ្ជៀង	អង្គុយ	អនាគត
៥	ពាក្យ៤ព្យាង្គ	កណ្តៀតក្អម	បម្រុង	សន្ទោសន្ទៅ	បង្ការ
៦	ពាក្យ៥ព្យាង្គ	បវេសនកាល	កញ្ជ្រែង	ងងឹតងងុល	ស្លៀកពាក់

៤ខ. សិស្សអាចពន្យល់ពាក្យពិបាក ពាក្យន័យដូចនិងពាក្យផ្ទុយ ។ (ការចេះវាក្យសព្ទ)

សំណួរផ្លូវផ្តងពិពាក្យទៅនិយមន័យ

ពិន្ទុ

៦

១	ពន្យល់ពាក្យ "បណ្ណាល័យ"	កន្លែងដាក់ សម្ភារៈ ។	កន្លែងដាក់ សម្លៀកបំពាក់ ។	កន្លែងសម្រាប់តម្កល់ ទុកសៀវភៅ គម្ពីរក្បួន ច្បាប់ ។		
២	ពន្យល់ពាក្យ "ទ្រនំ"	ទីកន្លែងដែលសត្វស្លាប តែងហើរ ។	ទីកន្លែងដែលសត្វ ស្លាបតែងទំ ។	ទីកន្លែងដែលសត្វតែង រកស៊ី ។		
សំណួរបំពេញពាក្យន័យដូច និងពាក្យផ្ទុយ						
៣	ពាក្យន័យដូច " ព្យាយាម "	សងគុណ	អនាគត	តបស្នង	ប្រឹងប្រែង	កម្សាន្ត
៤	ពាក្យន័យដូច " ហូប "	យើង	ខ្ញុំ	គាត់	វា	ញ៉ាំ
៥	ពាក្យផ្ទុយ "ទូលាយ"	កើតទុក្ខ	វែង	ខ្ពស់	ចង្អៀត	ធ្ងន់
៦	ការងារទីមួយរបស់សិស្សគឺ <u>ខិតខំ</u> (១) រៀនសូត្រ ។ សិស្សត្រូវស្លៀក <u>ឈ្មួញ</u> (២) ខិតខំរៀនសូត្រឱ្យបាន ខ្ជាប់ខ្ជួន ។ ការរៀនសូត្រ <u>ឈ្មួញ</u> (៣) គឺដោយសារការ ព្យាយាម ។		(១)	ដំបូង	ជាប់ជានិច្ច	ប្រឹងប្រែង
			(២)	មកពី	រកឱកាស	ហ្វឹកហាត់
			(៣)	ពូកែ	លទ្ធផល	ខ្សោយ

៤គ. សិស្សអាចអានពាក្យក្នុងមេរៀន ដោយមិនបាច់ផ្សំនិងប្រកប ។
(ការចេះអានស្ទាត់)

ពិន្ទុ
៦

សំណួរជ្រើសរើស

១	ព្រលឹម	សាលារៀន	បវេសនកាល	អញ្ជើញ	អារម្មណ៍
២	ឌីពុក	ម្តាយ	កន្តើយ	អាហារ	ស្រស់ស្រូប
៣	រៀនប្រៀន	សំណាក	រីករាយ	កើតទុក្ខ	មាតា
៤	ប្រញាប់	សំពះ	អង្គុយ	ប្រទាន	ត្រឹមត្រូវ
៥	ចង្អុះ	ប្រកា	បែបបទ	ញញឹម	ក្រសារ
៦	មេសូត្រ	ត្រីក្រាញ់	អំណាន	មាត់បឹង	លំហាត់

៤ឃ. សិស្សអាចបកស្រាយន័យល្អៗ និងអត្ថបទ ។ (ការចេះវាក្យសព្ទនិងការអានដើម្បីយល់ន័យ)

ពិន្ទុ
៦

សំណួរបំពេញល្អៗ

១.ទង់ជាតិ ២.ស្នូតបូត ៣.បក់រិចៗ ៤. រៀន ៥.ញញឹម ៦.បណ្តាល់យ

១	ថ្ងៃនេះជាថ្ងៃចូល.....ដំបូង ។	___
២	នៅចំកណ្តាលទីធ្លាសាលារៀនមានដង.....មួយខ្ពស់ ។	___
៣	ទង់ជាតិ.....នៅពេលត្រូវខ្យល់ ។	___
៤	នៅក្នុង.....មានសិស្សជាច្រើនកំពុងអានសៀវភៅ ។	___
៥	គ្រូជាមនុស្ស.....ហើយចិត្តល្អណាស់ ។	___
៦	សិស្សទាំងឡាយចេញពីបន្ទប់រៀនប្រកបដោយទឹកមុខ..... ។	___

៤ង. សិស្សអាចសរសេរពាក្យ ល្អៗ តាមរយៈលំហាត់សរសេរតាមអាន ។
(សរសេរតាមអាន)

ពិន្ទុ

៦

សាលារៀន ប្រញាប់ ហ៊ាន ខ្ជាប់ខ្ជួន ល្បែងកម្សាន្ត ខ្ញុំកំពុងរកសៀវភៅ
ភាសាខ្មែរ ។

សរសេរតាមអានចម្លង

.....

.....

.....

.....

.....

.....

.....

.....

.....

.....

.....

.....

.....

.....


.....

.....

៤៥. សិស្សអាចតែងល្បះតាមរូបភាព ឬខ្លឹមសារដែលត្រូវបានកំណត់ ។
 (ការតែងល្បះ)

ពិន្ទុ
៦

ចូរតែងល្បះតាមរូបភាពខាងក្រោមឱ្យបានបីល្បះ ។



សេចក្តីពណ៌នា

.....

.....

.....

.....

.....

.....

.....

.....

ពិន្ទុសរុប

៣៦

គេស្ត្រីរាល់ហាត់ប្រចាំឆមាសទី ១

សេចក្តីណែនាំ

១.១ ចំណេះដឹងពីអក្សរ (គេស្ត្រី ៦០វិនាទី)

គ្រូបង្ហាញសិស្សបញ្ជីអក្សរ ប្រាប់ថាបញ្ជីនេះមានព្យញ្ជនៈ ស្រៈនិស្ស័យ ស្រៈពេញតួ ជើងព្យញ្ជនៈ និងសញ្ញាពិសេស (វណ្ណយុត្តិ) ។ សិស្សត្រូវអានអក្សរម្តងមួយៗឱ្យបានច្រើន តាមដែលអាចធ្វើបាន ។ គ្រូត្រូវឱ្យសិស្សសាកល្បងអានអក្សរណាមួយហើយនិយាយថាល្អ ណាស់បើសិស្សអានត្រូវ ។ ប្រសិនបើសិស្សអានខុសត្រូវកែតម្រូវ ។

នៅពេលសិស្សអាន គ្រូគប្បីយកចុងប៊ិកចង្កុលតាមតួអក្សរនីមួយៗនៅលើក្រដាស របស់ខ្លួនម្តងមួយៗ ។ គ្រូត្រូវគូសសញ្ញា/នៅលើតួអក្សរណាដែលសិស្សអាន ខុស ប៉ុន្តែ ក្នុងរយៈពេល៣វិនាទីបើសិស្សអានអក្សរនោះត្រូវវិញ គ្រូគប្បីគូសរង្វង់ជុំវិញសញ្ញា / នេះរួច ឱ្យសិស្សអានបន្តទៀត ។ ប្រសិនក្នុងរយៈពេល៣វិនាទីសិស្សមិនអាចអានបាន គ្រូត្រូវប្រាប់ អក្សរនោះដល់សិស្សហើយចង្កុលអក្សរបន្ទាប់ឱ្យសិស្សអានជាបន្តទៅមុខទៀត ។ គូស អក្សរដែលប្រាប់សិស្ស ថាជាអក្សរអានមិនបាន ។

ក្រោយពេល៦០វិនាទីកន្លងផុតប្រាប់សិស្សឱ្យឈប់ ហើយគូសរង្វង់ក្រចកជុំវិញពាក្យចុង បំផុតដែលសិស្សអាន ។ ប្រសិនបើសិស្សមិនអាចអានបានបន្ទាត់ដំបូង ត្រូវថាអរគុណហើយ បញ្ឈប់លំហាត់នេះដោយគូសសញ្ញានៅប្រអប់ខាងក្រោមហើយបន្តទៅលំហាត់មួយទៀត ។

១.២ ការអានពាក្យ (គេស្ត្រី ៦០វិនាទី)

គ្រូបង្ហាញសិស្សបញ្ជីពាក្យ ហើយថានេះជាបញ្ជីពាក្យដែលត្រូវអាន ។ សិស្សត្រូវអាន ពាក្យនោះតែមិនត្រូវប្រកបទេ ។ ឧទាហរណ៍ ពាក្យ “ឆ្មា” ត្រូវអានថាឆ្មាតែម្តង ។ គ្រូត្រូវឱ្យ សិស្សសាកល្បងអានពាក្យណាមួយ ហើយនិយាយថាល្អណាស់ បើសិស្សអានត្រូវ ។ ប្រសិនបើសិស្សអានខុស ត្រូវកែតម្រូវ ។

គ្រូកំណត់ម៉ោងឱ្យសិស្សអានពីពាក្យដំបូងទៅ ។ នៅពេលសិស្សអាន គ្រូគប្បីយកចុង ប៊ិកចង្កុលតាមពាក្យនីមួយៗនៅលើក្រដាសរបស់ខ្លួនម្តងមួយៗ ។ គ្រូត្រូវគូសសញ្ញា / នៅ លើពាក្យណាដែលសិស្សអានខុស ប៉ុន្តែក្នុងរយៈពេល៣វិនាទី បើសិស្សអានពាក្យនោះត្រូវ វិញ គ្រូគប្បីគូសរង្វង់ជុំវិញសញ្ញា / នេះរួចឱ្យសិស្សអានបន្តទៀត ។ ប្រសិនក្នុងរយៈពេល៣ វិនាទីសិស្សមិនអាចអានបាន គ្រូត្រូវប្រាប់ពាក្យនោះដល់សិស្សហើយចង្កុលពាក្យបន្ទាប់ឱ្យ សិស្សអានជាបន្តទៅមុខទៀត ។ គូសពាក្យដែលប្រាប់សិស្ស ថាជាពាក្យអានមិនបាន ។

ក្រោយពេល៦០វិនាទីកន្លងផុត គ្រូប្រាប់សិស្សឱ្យឈប់ហើយគូសរង្វង់ក្រចកជុំវិញពាក្យ ចុងបំផុតដែលសិស្សអាន ។ ប្រសិនបើសិស្សមិនអាចអានបានបន្ទាត់ដំបូង ត្រូវថាអរគុណ ហើយបញ្ឈប់លំហាត់នេះដោយគូសសញ្ញានៅប្រអប់ខាងក្រោមនៃសន្លឹកគេស្ត្រី ។

តេស្តផ្ទាល់មាត់ប្រចាំឆមាសទី ១

ឈ្មោះសិស្ស_____

១.១

១ ២ ៣ ៤ ៥ ៦ ៧ ៨ ៩ ១០

ក ី ត ុ ខ ិ ថ ើ ឡ គ (១០)

ា យ ឿ ទ ូ ង ោ វ ធ ី (២០)

ម ៃ ឆ ំ ន ី ជ ះ ស ច (៣០)

ឈ យ ូ ញ ោះ ព ៅ ដ ៀ ហា (៤០)

េ ខ រ ៃ ឈ ុំ ភ ាំ ណា ប (៥០)

អ ុះ ប ល េះ ផ ី ្គ ្ប ូ (៦០)

ំ ឧ ្ល ូ ញ ្រ ្គ ត ្ន ូ (៧០)

្ន ្ប ឌ ្ប ្ន ្ន ្ប ្ន ្ន ង (៨០)

្ន ្ន ្ប ្ន ញ ្ប ្ន ្ន ្ន ្ន (៩០)

្ន ្ន ្ន ្ន ្ប ្ន ្ន ្ន ្ន ្ន (១០០)

ចំនួនវិនាទីដែលនៅសល់នៅពេលអានចប់ □

គូសប្រអប់នេះប្រសិនបើសិស្សមិនអាចអានអក្សរនៃបន្ទាត់ដំបូង □

១.២

១	២	៣	៤	៥	
គោ	កាយា	អង្គរ	បង្រៀន	ម្ចេស	(៥)
ថ្វាយ	លទ្ធផល	ម្លូរ	កន្តើយ	អង្រួន	(១០)
ក្បែរ	ចាប៉ី	ទំនេរ	វិស្សមកាល	ឪពុក	(១៥)
សព្វ	កង្កែប	ឆ្លេឆ្លា	ប្រយោជន៍	កោះ	(២០)
កញ្ជ្រោង	គ្រួសារ	ក្មេង	អាទិត្យ	ឆ្អែតឆ្អន់	(២៥)
អាហារ	ព្រហស្បតិ៍	ការងារ	អញ្ជើញ	ក្បួនខ្នាត	(៣០)
សាមគ្គី	ស្រស់ស្រូប	ទន្សាយ	គុម្ពោត	ឪទីន	(៣៥)
លោត	តៅហ្វី	កម្សាន្ត	ចង្កេះ	ទ្រនំ	(៤០)
សប្បាយ	អារម្មណ៍	ផ្តែផ្តាំ	សុខសាន្ត	កណ្តៀតក្អម	(៤៥)
មង្គុត	ឫកពា	គោរព	អាម៉ែ	ប្រាកដ	(៥០)

ចំនួនវិនាទីដែលនៅសល់នៅពេលអានចប់ □

គូសប្រអប់នេះប្រសិនបើសិស្សមិនអាចអានអក្សរនៃបន្ទាត់ដំបូង □

តេស្តជំនាវកំណត់ទី ៥ (៣០នាទី)

សេចក្តីណែនាំ

៥ក. សិស្សអាចអានពាក្យក្នុងមេរៀនដោយផ្សំ និងប្រកប ។ (ការស្គាល់តួអក្សរនិងសូរ)

សំណួរពហុជ្រើសរើសគឺតម្រូវឱ្យសិស្ស គូសរង់យកចម្លើយតែមួយតាមចំនួនព្យាង្គ ដែលត្រូវបានហៅ ។ គ្រូឱ្យសិស្សរកពាក្យដែលមានចំនួនព្យាង្គ (មួយព្យាង្គ ពីរព្យាង្គ បី ព្យាង្គ បួនព្យាង្គ) ក្នុងជួរនីមួយៗដោយឱ្យសិស្សគូសរង់ ០ ចម្លើយត្រឹមត្រូវតាមសមត្ថភាព ខ្លួនឯង ។

៥ខ. សិស្សអាចអានពាក្យក្នុងមេរៀន ដោយមិនបាច់ផ្សំនិងប្រកប ។ (ការចេះវាក្យសព្ទ)

សំណួរផ្តួចផ្តងគឺតម្រូវឱ្យសិស្សមើលពាក្យពិបាក រួចគូសរង់យកឃ្លាជាបរិបទមួយត្រូវ នឹងពាក្យពិបាកនោះ ។ គ្រូឱ្យសិស្សស្តាប់ពាក្យពិបាកហើយគូសរង់០យកចម្លើយមួយត្រឹម ត្រូវនឹងពាក្យនោះក្នុងសំណួរទីមួយនិងទីពីរ ។

សំណួរផ្តួចផ្តងគឺតម្រូវឱ្យសិស្សមើលពាក្យន័យដូច រួចគូសរង់យកពាក្យមួយដែលមាន ន័យដូចនឹងពាក្យនោះ ។ គ្រូឱ្យសិស្សរកន័យដូចនៃពាក្យដោយគូសរង់០យកពាក្យណា មួយដែលមានន័យដូចនឹងពាក្យខាងដើមនោះក្នុងសំណួរទីបីនិងទីបួន ។

សំណួរផ្តួចផ្តងគឺតម្រូវឱ្យសិស្សមើលពាក្យផ្ទុយ រួចគូសរង់យកពាក្យមួយដែលផ្ទុយ នឹង ពាក្យនោះ ។ គ្រូឱ្យសិស្សរកពាក្យផ្ទុយ ដោយគូសរង់០យកពាក្យណាមួយដែលមាន ន័យផ្ទុយនឹងពាក្យខាងដើមនោះក្នុងសំណួរទីប្រាំ ។

សំណួរបំពេញល្បះគឺតម្រូវឱ្យសិស្ស គូសរង់យកពាក្យមួយ មកបំពេញចម្លើយឱ្យល្បះ នោះមានន័យគ្រប់គ្រាន់ ។ គ្រូឱ្យសិស្សអានល្បះ ដើម្បីរកពាក្យន័យដូច ទៅបំពេញចន្លោះ នៅក្នុងល្បះនីមួយៗឱ្យមានន័យត្រឹមត្រូវដោយគូសរង់០ពាក្យនោះទៅជំនួសក្នុងសំណួរទី ប្រាំមួយ ត្រង់ចំណុច (១) (២) (៣) ។

៥គ. សិស្សអាចពន្យល់ពាក្យពិបាក ពាក្យន័យដូចនិងពាក្យផ្ទុយ ។ (ការចេះអានស្នាត់)

សំណួរពហុជ្រើសរើសគឺមានពាក្យឬល្បះជាច្រើន គូសរង់យកចម្លើយតែមួយតាមត្រូវ បានហៅ ។ គ្រូហៅពាក្យឬល្បះណាមួយក្នុងជួរនីមួយៗ ឱ្យសិស្សស្តាប់ចំនួនពីរដង រួចឱ្យ សិស្សគូសរង់០លើពាក្យឬល្បះដែលត្រឹមត្រូវតាមសមត្ថភាពខ្លួនឯង ។

៥យ. សិស្សអាចបកស្រាយន័យរបស់ល្បះ វគ្គនៃចម្រៀង និងអត្ថបទ (ការចេះវាក្យសព្ទ និង ការអានដើម្បីយល់ន័យ)

សំណួរ បំពេញល្បះគឺតម្រូវឱ្យសិស្ស បំពេញលេខរូបភាពឱ្យត្រូវតាមលំដាប់លំដោយ ខ្លឹមសារល្បះនៃសាច់រឿង ។ គ្រូឱ្យសិស្សអានល្បះ ដើម្បីរកលេខរូបភាពរឿង៦ផ្ទាំងទៅ បំពេញលេខនៅដើមល្បះនីមួយៗនោះឱ្យត្រូវតាមលំដាប់លំដោយខ្លឹមសារល្បះនៃ សាច់រឿង (រឿងឪពុកនិងកូនដឹកលាទៅលក់) មេរៀនទី៤៥ទំព័រ៦៧ ។

៥ង. សរសេរតាមអាន

សរសេរតាមអានចម្លងគឺ តម្រូវឱ្យសិស្សចម្លងតាមពាក្យឬល្បះដែលគ្រូកំណត់ ។ គ្រូ ឱ្យសិស្សអានពាក្យ និងល្បះចំនួនពីរដង ហើយឱ្យសិស្សសរសេរតាមពាក្យខាងលើឱ្យបាន ត្រឹមត្រូវតាមសមត្ថភាពសរសេរផ្ទាល់ខ្លួនក្នុងពេលវេលាកំណត់មួយដាក់លាក់ លើសន្លឹក តេស្តអ៊ុត ។

៥ច. ការតែងល្បះ

សំណួរគឺកំណត់ឱ្យសិស្សសរសេរខ្លឹមសារជាល្បះឬកថាខណ្ឌតាមរូបភាពមួយផ្ទាំង។ គ្រូឱ្យសិស្សមើលរូបភាព(មេរៀនទី៤៥ទំព័រ៧១) ហើយពណ៌នាដោយមាត់ទទេសិន ទើប ឱ្យសិស្សសរសេរសេចក្តីពណ៌នាចំនួនបីល្បះក្នុងសន្លឹកអ៊ុត ។

តេស្តដំណាក់កាលទី ៥ (៣០នាទី)

ឈ្មោះសិស្ស _____

ពិន្ទុ

៥ក. សិស្សអាចអានពាក្យក្នុងមេរៀនដោយផ្សំ និងប្រកប ។ (ការស្គាល់តួអក្សរ និងសូរ)

សំណួរជ្រើសរើស

៦

១	ពាក្យ១ព្យាង្គ	គុម្ពោត	សព្វ	គេហដ្ឋាន	កិច្ចការ
២	ពាក្យ២ព្យាង្គ	ប្រជាប្រិយ	សុខសប្បាយ	ស្ពាន	គោរព
៣	ពាក្យ២ព្យាង្គ	អាហារ	ឃ្លាត	អក្សរធ្លង់	សប្បាយចិត្ត
៤	ពាក្យ៣ព្យាង្គ	ស្ទុះស្នា	ប្រញាប់ប្រញាល់	សាមគ្គី	ភ្ញៀវ
៥	ពាក្យ៣ព្យាង្គ	បវេសនកាល	សមាជិក	ទូន្មាន	ស្នើ
៦	ពាក្យ៤ព្យាង្គ	ប្រសាសន៍	អំពិលអំពែក	កូនខ្នាត	ពន្យល់ពាក្យ

៥ខ. សិស្សអាចពន្យល់ពាក្យពិបាក ពាក្យន័យដូចនិងពាក្យផ្ទុយ ។ (ការចេះវាក្យសព្វ)

សំណួរផ្ទេរធុងពីពាក្យទៅនិយមន័យ

ពិន្ទុ

៦

១	ពន្យល់ពាក្យ “គេហដ្ឋាន”	ទីលំនៅដែលសត្វ រស់នៅ ។	ទីលំនៅដែលមនុស្ស រស់នៅ ។	ទីលំនៅដែលរុក្ខជាតិ ដុះនៅ ។		
២	ពន្យល់ពាក្យ “ឧស្សាហ៍”	ការខិតខំ សាមគ្គី។	ការខិតខំរៀបចំ។	ការខិតខំប្រឹងប្រែង។		
សំណួរបំពេញពាក្យន័យដូច និងពាក្យផ្ទុយ						
៣	ពាក្យន័យដូច “កាយ”	សម្លាញ់	បុរស	ហត្ថ	ប្រាណ	កកាយ
៤	ពាក្យន័យដូច “រៀន”	សុខសាន្ត	សិក្សា	ទូន្មាន	ឧស្សាហ៍	រៀបចំ
៥	ពាក្យផ្ទុយ “ឃើញ”	ខ្ចីខ្ចា	រក	ឃើញ	ជំបូង	បាត់
៦	ថ្ងៃមួយមានភ្ញៀវមកលេង ^{៥៤} (១) ម៉ានី។ ក្រោយពីរាក់ទាក់ជាមួយភ្ញៀវរួចម្តាយម៉ានី ^{៥៥} (២) : “អីកូន! លោក ^{៥៦} (៣) ឯងអញ្ជើញមក លេង” ។	(១)	ថ្ងៃនេះ	គេហដ្ឋាន	បន្ទាប់ពី	
		(២)	រូសរាយ	ស្រែកហៅ	ម៉ានី	
		(៣)	ច្រៀង	ស្រែកហៅ	ឪពុកមា	

៥គ. សិស្សអាចអានពាក្យក្នុងមេរៀន ដោយមិនបាច់ផ្សំនិងប្រកប ។ (ការចេះអានស្ទាត់)

ពិន្ទុ

៦

សំណួរជ្រើសរើស

១	ស្រណុក	ដំណើរ	ចិញ្ចឹម	អញ្ជើញ	ប្រាកដ
២	រាយមាយ	ព្រះហស្ត	បណ្តើរ	សរសើរ	ទម្លាក់
៣	សង្កត់	ស្នែង	រមៀល	ចុងក្រោយ	សង្ឃដីកា
៤	គ្រូពេទ្យ	ល្អណាស់	ដំណើរ	សម្លាញ់	បង្ហាញ
៥	ប្រិតប្រៀន	គូសបន្ទាត់	ខ្លឹមខ្លា	ឃោរឃៅ	សំណេរ
៦	ត្រឹមត្រូវ	កែលម្អ	គំរូ	ប្រាកដ	រាក់ទាក់

៥ឃ. សិស្សអាចបកស្រាយន័យរបស់ល្បះ វគ្គនៃចម្រៀងនិងអត្ថបទ ។ (ការចេះវាក្យសព្ទ និង ការអានដើម្បីយល់ន័យ)

ពិន្ទុ

៦



ចូរតម្រូវល្បះជាមួយរូបភាពខាងលើ ដោយចុះលេខល្បះនៅក្នុងប្រអប់រូបឱ្យបានត្រឹមត្រូវ ។

១	បងស្រីខ្ញុំជាគ្រូពេទ្យ ។
២	ម្តាយខ្ញុំជាគ្រូបង្រៀន ។
៣	ជីតាខ្ញុំតែងនិទានរឿងឱ្យខ្ញុំស្តាប់ ។
៤	សែយ៉ា ធ្វើលំហាត់នៅផ្ទះ ។
៥	ជីដូនយោលអង្រឹងចៅ ។
៦	ម៉ុកបោសសំរាម ។

៥៦. សិស្សអាចសរសេរពាក្យ តាមរយៈលំហាត់ សរសេរតាមអាន ។

ពិន្ទុ
៦

សុខសាន្ត ជម្រាបសូរ ខ្មៅដៃ កិច្ចការ បន្ទាត់ យើងត្រូវ
គោរពឪពុកម្តាយព្រោះគាត់ជាអ្នកមានគុណ ។

សរសេរតាមអាន

.....

.....

.....

.....

.....

.....

.....

.....

.....

.....

.....

.....

.....

.....

.....

.....

.....

.....

.....

.....

.....


.....

៥៥. សិស្សអាចតែងល្បះតាមរូបភាពឬខ្លឹមសារដែលគ្រូបានកំណត់ ។
(ការតែងល្បះ)

ពិន្ទុ

៦

តែងល្បះតាមរូបភាព (៣ល្បះ)



.....

.....

.....

.....

.....

.....

.....

.....

.....

ពិន្ទុសរុប

៣៦

តេស្តដំណាក់កាលទី ៦ (៣០នាទី)

សេចក្តីណែនាំ

៦ក. សិស្សអាចអានពាក្យក្នុងមេរៀន ដោយផ្សំនិងប្រកប ។ (ការស្គាល់តួអក្សរនិងសូរ)

សំណួរពហុជ្រើសរើសគឺតម្រូវឱ្យសិស្សគូសវង់យកចម្លើយតែមួយតាមចំនួនព្យាង្គដែលគ្រូបានហៅ ។ គ្រូឱ្យសិស្សរកពាក្យណាមួយដែលមានចំនួនព្យាង្គ (មួយព្យាង្គ ពីរព្យាង្គ បីព្យាង្គ បួន ព្យាង្គ) ក្នុងជួរនីមួយៗដោយឱ្យសិស្សគូសវង់០ចម្លើយត្រឹមត្រូវតាមសមត្ថភាពខ្លួនឯង ។

៦ខ. សិស្សអាចអានពាក្យក្នុងមេរៀន ដោយមិនបាច់ផ្សំនិងប្រកប ។ (ការចេះវាក្យសព្ទ)

សំណួរផ្លូវផ្តង់គឺតម្រូវឱ្យសិស្សមើលពាក្យពិបាក រួចគូសវង់យកឃ្លាជាបរិបទមួយ ត្រូវនឹងពាក្យពិបាកនោះ ។ គ្រូឱ្យសិស្សស្តាប់ពាក្យពិបាកហើយគូសវង់០យកចម្លើយមួយត្រឹមត្រូវនឹងពាក្យនោះក្នុងសំណួរទីមួយនិងទីពីរ ។

សំណួរផ្លូវផ្តង់គឺតម្រូវឱ្យសិស្សមើលពាក្យន័យដូច រួចគូសវង់យកពាក្យមួយដែលមានន័យដូចនឹងពាក្យនោះ ។ គ្រូឱ្យសិស្សរកន័យដូចនៃពាក្យ ដោយគូសវង់០យកពាក្យណាមួយដែលមានន័យដូចនឹងពាក្យខាងដើមនោះក្នុងសំណួរទីបីនិងទីបួន ។

សំណួរផ្លូវផ្តង់គឺតម្រូវឱ្យសិស្សមើលពាក្យផ្ទុយ រួចគូសវង់យកពាក្យមួយដែលផ្ទុយ នឹងពាក្យនោះ ។ គ្រូឱ្យសិស្សរកពាក្យផ្ទុយ ដោយគូសវង់០យកពាក្យណាមួយដែលមានន័យផ្ទុយនឹងពាក្យខាងដើមនោះក្នុងសំណួរទីប្រាំ ។

សំណួរបំពេញល្អៗគឺតម្រូវឱ្យសិស្ស គូសវង់យកពាក្យមួយ មកបំពេញចម្លើយឱ្យល្អៗនោះ មានន័យគ្រប់គ្រាន់ ។ គ្រូឱ្យសិស្សអានល្អៗដើម្បីរកពាក្យន័យដូច ទៅបំពេញចន្លោះនៅក្នុងល្អៗនីមួយៗឱ្យមានន័យត្រឹមត្រូវ ដោយគូសវង់០ពាក្យនោះទៅជំនួសក្នុងសំណួរទីប្រាំមួយត្រង់ចំណុច (១) (២) (៣) ។

៦គ. សិស្សអាចពន្យល់ពាក្យពិបាក ពាក្យន័យដូចនិងពាក្យផ្ទុយ ។ (ការចេះអានស្នាដំ)

សំណួរពហុជ្រើសរើសគឺមានពាក្យឬល្អៗជាច្រើនគូសវង់យកចម្លើយតែមួយតាមគ្រូបានហៅ ។ គ្រូហៅពាក្យឬល្អៗណាមួយក្នុងជួរនីមួយៗឱ្យសិស្សស្តាប់ចំនួនពីរដង រួចឱ្យសិស្សគូសវង់០លើពាក្យឬល្អៗដែលត្រឹមត្រូវតាមសមត្ថភាពខ្លួនឯង ។

៦យ. សិស្សអាចបកស្រាយន័យរបស់វគ្គនៃចម្រៀង និងអត្ថបទ (ការចេះវាក្យសព្ទនិងការអានដើម្បីយល់ន័យ)

សំណួរបំពេញល្អៗគឺតម្រូវឱ្យសិស្ស បំពេញលេខរូបភាពឱ្យត្រូវតាម ខ្លឹមសារល្អៗ។ គ្រូឱ្យសិស្សអានល្អៗ ដើម្បីរកលេខរូបភាព ៦ ផ្ទាំង (មេរៀនទី៥១ទំព័រ៨៩) ទៅបំពេញលេខនៅដើមល្អៗនីមួយៗឱ្យត្រូវតាមខ្លឹមសារល្អៗ ។

៦ង. សរសេរតាមអាន

សរសេរតាមអានត្រួតពិនិត្យគឺតម្រូវឱ្យសិស្សស្តាប់ពាក្យឬល្អៗ ហើយសរសេរតាមគ្រូហៅដោយសមត្ថភាពខ្លួនឯង ។ គ្រូឱ្យសិស្សស្តាប់គ្រូអាន ពាក្យ និងល្អៗ (មេរៀនទី៥០ ទំព័រ៨៦) ចំនួនពីរដង ហើយឱ្យសិស្សសរសេរតាមគ្រូហៅសិស្សសរសេរឱ្យបានត្រឹមត្រូវតាមសមត្ថភាពសរសេរផ្ទាល់ខ្លួនក្នុងពេលវេលាកំណត់មួយដាក់លាក់លើសន្លឹកតេស្តអ៊ុត។

អត្ថបទ : ឱស្វាយចន្ទី កូនចៅសាមគ្គី ជួបជុំរីករាយ ពុកម៉ែតាយាយ លោកមិនរាយមាយ ចិញ្ចឹមមើលថែ ។

៦ច. ការតែងល្អៗ

សំណេរគឺកំណត់ឱ្យសិស្សសរសេរខ្លឹមសារជាល្អៗឬកថាខណ្ឌតាមរូបភាពមួយផ្ទាំង។ គ្រូឱ្យសិស្សមើលរូបភាពម្តងមួយផ្ទាំង ហើយពណ៌នាដោយមាត់ទទេសិន ទើបឱ្យសិស្សសរសេរសេចក្តីពណ៌នាក្នុងសន្លឹកអ៊ុតទៅតាមខ្លឹមសាររូបភាពដែលគ្រូកំណត់មួយល្អៗក្នុងរូបភាពមួយផ្ទាំង ។

តេស្តដំណាក់កាលទី ៦ (៣០នាទី)

ឈ្មោះសិស្ស_____

ពិន្ទុ

៦ក. សិស្សអាចអានពាក្យក្នុងមេរៀនដោយជឿ និងប្រកប។ (ការស្គាល់តួអក្សរនិងសូរ)
សំណួរជ្រើសរើស

៦

១	រកពាក្យ១ព្យាង្គ	មាតុភូមិ	មាឌ	ទេសភាព	សារមន្ទីរ
២	រកពាក្យ២ព្យាង្គ	កម្លាំង	ខៀវស្រងាត់	ដីវភាព	គុម្ព
៣	រកពាក្យ២ព្យាង្គ	លឿន	ឱន	ឧស្សាហ៍	ឯករាជ្យ
៤	រកពាក្យ៣ព្យាង្គ	ចរាចរណ៍	គង្គា	ទោរទន់	ស្រងេះស្រងោច
៥	រកពាក្យ៣ព្យាង្គ	ព្យាយាម	ញ័រញ័យ	បុស្សា	សំទុះ
៦	រកពាក្យ៤ព្យាង្គ	សោភា	ភ្លឺរាស់	ចម្រុះ	លន្លង់លន្លោច

៦ខ. សិស្សអាចពន្យល់ពាក្យពិបាក ពាក្យន័យដូច និងពាក្យផ្ទុយ ។ (ការចេះវាក្យសព្ទ)
សំណួរផ្ដេងពីពាក្យទៅនឹងនិយមន័យ

ពិន្ទុ

៦

១	ពន្យល់ពាក្យ “មាតុភូមិ”	ទីកន្លែងធ្វើការ។	ទីកន្លែងកំណើត។	ទីកន្លែងលំហែកាយ។
២	ពន្យល់ពាក្យ “សម្បុរ”	ជាការសម្គាល់អំពីសត្វ។	ជាការសម្គាល់អំពីមនុស្ស។	ជាការសម្គាល់អំពីពណ៌។

សំណួរបំពេញពាក្យន័យដូច និងពាក្យផ្ទុយ

៣	ពាក្យន័យដូច “សម្រាន្ត”	សម្បុរ	គេង	អូស	ព្យាយាម	រៀបចំ
៤	ពាក្យន័យដូច “បុប្ផា”	ផ្លែ	ផ្កា	ដូង	ផ្កាយ	ស្វាយ
៥	ពាក្យផ្ទុយ “សម្បុរ”	ខ្សត់ខ្សោយ	ក្មេង	ធំ	ប្រឹងប្រែង	ព្យាយាម
៦	ដើមត្នោតដុះខ្ពស់ត្រដែត ^(១) ហើយរាយស្ទើរពាសពេញទឹកដីនៃមាតុភូមិ ^(២) យើង ។ ដើមត្នោតមានរាងមូល ទ្រសំណុំស្លឹកពណ៌បៃតងហាក់ដូចជាត្របើកចោលកណ្តាល ^(៣) អាកាស ។	(១)	ស្រឡះ	ជាប់	មាន	
		(២)	នៅ	អាកាស	ប្រទេស	
		(៣)	កំណើត	វេហា	បន្ត	

៦គ. សិស្សអាចអានពាក្យក្នុងមេរៀន ដោយមិនបាច់ផ្សំនិងប្រកប ។
(ការចេះអានស្ទាត់)

ពិន្ទុ

៦

សំណួរជ្រើសរើស

១	មុខរបរ	ភ្នំរាស់	មាំ	រណ្តៅ	ទាល
២	វារី	ដីតា	រទេះ	សម្បត្តិ	ស្រឡាញ់
៣	ស្វាយខ្ចី	ក្រមា	ក្រៀល	ធម្មជាតិ	កម្រាល
៤	ខ្យល់បក់	ចេកចាច	ពាសពេញ	និទ្រា	ដេរ
៥	បុត្រ	ទ្រព្យ	គួញភ្នែក	ភ្លឺចិញ្ចាច	ធនធាន
៦	ឪពុក	ទំនេរ	សប្បាយចិត្ត	ជួសជុល	កម្ពុជា

៦ឃ. សិស្សអាចបកស្រាយន័យល្អៗ វគ្គនៃចម្រៀង និងអត្ថបទដែលបានកំណត់
ក្នុងមេរៀនតាមរយៈលំហាត់ផ្សេងៗ ។ (ការចេះវាក្យសព្ទ និង ការអានដើម្បីយល់
ន័យ)

ពិន្ទុ

៦

ជ្រើសរើសពាក្យ(លេខ)បំពេញល្អៗ:


១.ការសូត្រ ២.គុណភាព ៣.តម្លាញ ៤.ជីវភាព ៥. លក់ ៦.ត្បាញ

១	នៅភូមិខ្ញុំ ប្រជាជនភាគច្រើនប្រកបរបរ.....។	_____
២	ពួកគេ.....ហូល ជាម្ខាង សារុងសូត្រ និងក្រមាសូត្រ។	_____
៣	ឯក្មេងៗពេលទំនេរជួយរៃនិង.....។	_____
៤	ហូល ជាម្ខាងនៅទីនោះ មាន.....ល្អហើយលក់ដាច់ណាស់។	_____
៥	កាលណាត្បាញបានច្រើន គេយកវាទៅ.....នៅឯទីក្រុង។	_____
៦	អ្នកភូមិខ្ញុំពេញចិត្តនឹងរបរនេះណាស់ ព្រោះធ្វើឱ្យ.....ពួកគេបានធូរធារ។	_____

៦៥. សិស្សអាចតែងឈ្មោះតាមរូបភាពឬខ្លឹមសារដែលត្រូវបានកំណត់ ។
 (ការតែងឈ្មោះ)

ពិន្ទុ
៦

ចូរតែងឈ្មោះទៅតាមរូបភាពខាងក្រោមឱ្យបានត្រឹមត្រូវ ។




.....

.....

.....

.....

.....




.....

.....

.....

.....

.....



.....

.....

.....

.....

.....

ពិន្ទុសរុប

៣៦

តេស្តដំណាក់កាលទី ៧ (៣០នាទី)

សេចក្តីណែនាំ

៧ក. សិស្សអាចអានពាក្យក្នុងមេរៀនដោយផ្សំនិងប្រកប ។ (ការស្គាល់តួអក្សរនិងសូរ)

សំណួរពហុជ្រើសរើសគឺតម្រូវឱ្យសិស្ស គូសរង់យកចម្លើយតែមួយតាមចំនួនព្យាង្គ ដែលត្រូវបានហៅ ។ គ្រូឱ្យសិស្សរកពាក្យណាមួយដែលមានចំនួនព្យាង្គ (មួយព្យាង្គ ពីរ ព្យាង្គ បីព្យាង្គ បួនព្យាង្គ) ក្នុងជួរនីមួយៗដោយឱ្យសិស្សគូសរង់០ ចម្លើយត្រឹមត្រូវតាម សមត្ថភាពខ្លួនឯង។

៧ខ. សិស្សអាចអានពាក្យក្នុងមេរៀន ដោយមិនបាច់ផ្សំនិងប្រកប ។ (ការចេះវាក្យសព្ទ)

សំណួរផ្តល់ជូនគឺតម្រូវឱ្យសិស្សមើលពាក្យពិបាក រួចគូសរង់យកឃ្លាជាបរិបទមួយ ត្រូវ នឹងពាក្យពិបាកនោះ ។ គ្រូឱ្យសិស្សស្តាប់ពាក្យពិបាកហើយគូសរង់០យកចម្លើយមួយត្រឹម ត្រូវនឹងពាក្យនោះក្នុងសំណួរទីមួយនិងទីពីរ ។

សំណួរផ្តល់ជូនគឺតម្រូវឱ្យសិស្សមើលពាក្យន័យដូច រួចគូសរង់យកពាក្យមួយដែលមាន ន័យដូចនឹងពាក្យនោះ ។ គ្រូឱ្យសិស្សរកន័យដូចនៃពាក្យដោយគូសរង់០យកពាក្យណា មួយដែលមានន័យដូចនឹងពាក្យខាងដើមនោះក្នុងសំណួរទីបីនិងទីបួន ។

សំណួរផ្តល់ជូនគឺតម្រូវឱ្យសិស្សមើលពាក្យផ្ទុយ រួចគូសរង់យកពាក្យមួយដែលផ្ទុយនឹង ពាក្យនោះ ។ គ្រូឱ្យសិស្សរកពាក្យផ្ទុយ ដោយគូសរង់០យកពាក្យណាមួយដែលមានន័យ ផ្ទុយនឹងពាក្យខាងដើមនោះ ក្នុងសំណួរទីប្រាំ ។

សំណួរបំពេញល្អៗគឺតម្រូវឱ្យសិស្ស គូសរង់យកពាក្យមួយ មកបំពេញចម្លើយឱ្យល្អៗ នោះមានន័យគ្រប់គ្រាន់ ។ គ្រូឱ្យសិស្សអានល្អៗ ដើម្បីរកពាក្យន័យដូចទៅបំពេញចន្លោះ នៅក្នុងល្អៗនីមួយៗឱ្យមានន័យត្រឹមត្រូវដោយគូសរង់០ពាក្យនោះទៅជំនួសក្នុងសំណួរទី ប្រាំមួយត្រង់ចំណុច(១) (២) (៣) ។

៧គ. សិស្សអាចពន្យល់ពាក្យពិបាក ពាក្យន័យដូចនិងពាក្យផ្ទុយ ។ (ការចេះអានស្នាដំ)

សំណួរពហុជ្រើសរើសគឺមានពាក្យឬល្អៗជាច្រើន គូសរង់យកចម្លើយតែមួយតាមត្រូវ បានហៅ ។ គ្រូហៅពាក្យឬល្អៗណាមួយក្នុងជួរនីមួយៗឱ្យសិស្សស្តាប់ចំនួនពីរដង រួចឱ្យ សិស្សគូសរង់០លើពាក្យឬល្អៗដែលត្រឹមត្រូវតាមសមត្ថភាពខ្លួនឯង ។

៧យ. សិស្សអាចបកស្រាយន័យរបស់ល្អៗ និងអត្ថបទក្នុងមេរៀន (ការចេះពាក្យសព្ទនិង ការអានដើម្បីយល់ន័យ)

សំណួរបំពេញល្អៗគឺតម្រូវឱ្យសិស្សបំពេញលេខរូបភាពឱ្យត្រូវតាមខ្លឹមសារល្អៗ ។ គ្រូ ឱ្យសិស្សអានល្អៗដើម្បីរកលេខរូបភាព ៦ផ្ទាំង (មេរៀនទី៥១ទំព័រ៨៩) ទៅបំពេញលេខនៅ ដើមល្អៗនីមួយៗឱ្យត្រូវតាមខ្លឹមសារល្អៗ ។

៧ង. សរសេរតាមអាន

សរសេរតាមអានចម្លងគឺតម្រូវឱ្យសិស្សចម្លងតាមពាក្យឬល្អៗ ដែលត្រូវកំណត់ ។ គ្រូ ឱ្យសិស្សអានពាក្យ និងល្អៗចំនួនពីរដង ហើយឱ្យសិស្សសរសេរតាមពាក្យខាងលើឱ្យបាន ត្រឹមត្រូវតាមសមត្ថភាពសរសេរផ្ទាល់ខ្លួនក្នុងពេលវេលាកំណត់មួយជាក់លាក់លើសន្លឹក តេស្តអ៊ុត ។

៧ច. ការតែងល្អៗ

សំណួរគឺកំណត់ឱ្យសិស្សសរសេរខ្លឹមសារជាល្អៗឬក៏ថាខណ្ឌតាមរូបភាពមួយផ្ទាំង។ គ្រូឱ្យសិស្សមើលរូបភាពម្តងមួយផ្ទាំង ហើយពណ៌នាដោយមាត់ទទេសិន ទើបឱ្យសិស្ស សរសេរសេចក្តីពណ៌នាក្នុងសន្លឹកអ៊ុតទៅតាមខ្លឹមសាររូបភាពដែលត្រូវកំណត់មួយល្អៗក្នុង រូបភាពមួយផ្ទាំង ។

តេស្តដំណាក់កាលទី ៧ (៣០នាទី)

ឈ្មោះសិស្ស_____

ពិន្ទុ

៧ក. សិស្សអាចអានពាក្យក្នុងមេរៀនដោយផ្សំ និងប្រកប ។ (ការស្គាល់តួអក្សរនិងសូរ)

សំណួរជ្រើសរើស

៦

១	ពាក្យ១ព្យាង្គ	មាត់	សុខសាន្ត	ផ្ទាល់	រុក្ខជាតិ
២	ពាក្យ២ព្យាង្គ	ឃ្វាល	ទំព	ព្រៃនាម	សមរម្យ
៣	ពាក្យ២ព្យាង្គ	មន្ត្រី	អនិច្ចកម្ម	បដិសេធ	លាតសន្ធឹង
៤	ពាក្យ៣ព្យាង្គ	មន្ទីរពេទ្យ	ប្រស្នា	ឈ្នួសវៃ	អាណិត
៥	ពាក្យ៣ព្យាង្គ	ស្នូនស្នោ	ភ្នាល់	កង្កែប	អនាម័យ
៦	ពាក្យ៤ព្យាង្គ	សមុទ្រ	ប្រជាពលរដ្ឋ	ប្រាជ្ញា	ឯកភាព

៧ខ. សិស្សអាចពន្យល់ពាក្យពិបាក ពាក្យន័យដូចនិងពាក្យផ្ទុយ ។ (ការចេះវាក្យសព្ទ)

សំណួរផ្ដេងពីពាក្យទៅនិងនិយមន័យ

ពិន្ទុ

៦

១	ពន្យល់ពាក្យ “សមរម្យ”	ដែលល្អត្រឹមត្រូវ។	ដែលសមទំនង។	ដែលត្រូវបែបបទមិនទាស់ភ្នែក។		
២	ពន្យល់ពាក្យ “កេរ្តិ៍”	សេចក្ដីសរសើរ ការល្បី។	ទ្រព្យសម្បត្តិម៉ែចែកឱ្យ។	របស់របរពីដួនតា។		
សំណួរបំពេញពាក្យន័យដូច និងពាក្យផ្ទុយ						
៣	ពាក្យន័យដូច “ផ្ទាល់”	អនាម័យ	ភូមិ	ត្នោត	ផ្លូវ	វារ
៤	ពាក្យន័យដូច “ប្រជារាស្ត្រ”	ប្រជាពលរដ្ឋ	ប្រភព	ប្រទេស	ប្រពៃណី	បរិវារ
៥	ពាក្យផ្ទុយ “រុងរឿង”	ទឹក	កខ្វក់	ទន្រ្ត	ប្រឹងប្រែង	អាប់ឱន
៦	ភូមិខ្ញុំស្ថិតនៅ <u>តំបន់ជនបទ</u> ^(១) តែសម្បូរសប្បាយ ។ ភូមិខ្ញុំមានវាលស្រែ <u>ដំណឹងល្អ</u> ^(២) ផ្លូវថ្នល់ស្អាត មានសាលារៀន មន្ទីរពេទ្យ និងវត្តអារាម ។ ពួកគេធ្វើស្រែចំការ <u>បាន</u> ^(៣) ផលល្អជារៀងរាល់ឆ្នាំ ។	(១)	ប្រជុំជន	ទីក្រុង	តំបន់ដាច់ស្រយាល	
		(២)	ធំធេង	ផ្លូវលំ	ឃ្វាល	
		(៣)	មើល	ឱ្យ	វិថី	

៧គ. សិស្សអាចអានពាក្យផ្ទុយក្នុងមេរៀន ដោយមិនបាច់ផ្សំនិងប្រកប ។ (ការចេះអានស្នាត់)

ពិន្ទុ

សំណួរជ្រើសរើស

៦

១	បន្ទប់	ទំនើប	លឿងលឿយ	សាមគ្គី	សុខសាន្ត
២	រក្សា	ប្រភព	ត្រពាំង	ធម្មជាតិ	សុខភាព
៣	សេនា	តម្រង់	ជោគជ័យ	ស្ពាន	ឯកភាព
៤	កេរ្តិ៍ឈ្មោះ	អំពិលអំពែក	ប្រស្នា	ប្រជាជន	សម្អាត
៥	ទទួលទាន	ថែរក្សា	ជម្រក	លលក	ស្រឡាញ់
៦	ជោរ	ប្រជារាស្ត្រ	ប្រាជ្ញា	ឧស្សាហ៍	កសិកម្ម

ពិន្ទុ

៧ឃ. សិស្សអាចបកស្រាយន័យល្អៗ និងអត្ថបទដែលបានកំណត់ក្នុងមេរៀន ។ (ការចេះវាក្យសព្ទនិងការអានដើម្បីយល់ន័យ)

៦




ចូររៀបល្អៗខាងក្រោមតាមលំដាប់រឿង ដោយសរសេរពីលេខ១ដល់លេខ៦ ។	
	កាលពីព្រេងនាយ ពិភពលោកកើតភាពរាំងស្ងួតក្តៅហួតហែងគ្មានទឹកភ្លៀងសោះ ។
	ពួកសត្វនិងរុក្ខជាតិកើតការខឹងនិងតាប្រហូ ដែលមិនបង្ហូរទឹកភ្លៀង ។
	តាប្រហូសារភាពសុំចុះចាញ់ ហើយសន្យាថានឹងផ្តល់ទឹកភ្លៀងឱ្យ ។
	សត្វទាំងឡាយស្តាប់អស់ជាច្រើន ។
	សត្វទាំងនោះបានប្រមូលកម្លាំងឡើងទៅច្បាំងនិងតាប្រហូ ។
	តាំងពីកាលនោះមកនៅពេលដែលពួសត្វ គឺឯក ហ៊ីង កង្កែប...ស្រែក ភ្លៀងក៏ធ្លាក់មក។

៧២. សិស្សអាចតែងល្បះតាមរូបភាពឬខ្លឹមសារដែលត្រូវបានកំណត់ ។
 (ការតែងល្បះ)

ពិន្ទុ

៦

ចូរតែងល្បះទៅតាមរូបភាពខាងក្រោមឱ្យបានត្រឹមត្រូវ ។




.....

.....

.....

.....




.....

.....

.....

.....



.....

.....

.....

.....

ពិន្ទុសរុប

	៤២
--	----

តេស្តដំណាក់កាលទី ៨ (៣០នាទី)

សេចក្តីណែនាំ

៨ក. សិស្សអាចអានពាក្យក្នុងមេរៀនដោយផ្សំនិងប្រកប ។ (ការស្គាល់តួអក្សរនិងសូរ)

សំណួរពហុជ្រើសរើសគឺតម្រូវឱ្យសិស្ស គូសរង់យកចម្លើយតែមួយតាមចំនួនព្យាង្គដែលគ្រូបានហៅ ។ គ្រូឱ្យសិស្សរកពាក្យណាមួយដែលមានចំនួនព្យាង្គ (មួយព្យាង្គ ពីរព្យាង្គ បីព្យាង្គ បួនព្យាង្គ) ក្នុងជួរនីមួយៗដោយឱ្យសិស្សគូសរង់០ចម្លើយត្រឹមត្រូវតាមសមត្ថភាពខ្លួនឯង ។

៨ខ. សិស្សអាចអានពាក្យក្នុងមេរៀន ដោយមិនបាច់ផ្សំនិងប្រកប។ (ការចេះវាក្យសព្ទ)

សំណួរផ្ទៃផ្ទង់គឺតម្រូវឱ្យសិស្សមើលពាក្យពិបាក រួចគូសរង់យកឃ្លាជាបរិបទមួយត្រូវនឹងពាក្យពិបាកនោះ ។ គ្រូឱ្យសិស្សស្តាប់ពាក្យពិបាកហើយគូសរង់០យកចម្លើយមួយត្រឹមត្រូវនឹងពាក្យនោះក្នុងសំណួរទីមួយនិងទីពីរ ។

សំណួរផ្ទៃផ្ទង់គឺតម្រូវឱ្យសិស្សមើលពាក្យន័យដូច រួចគូសរង់យកពាក្យមួយដែលមានន័យដូចនឹងពាក្យនោះ។ គ្រូឱ្យសិស្សរកន័យដូចនៃពាក្យដោយគូសរង់០យកពាក្យណាមួយដែលមានន័យដូចនឹងពាក្យខាងដើមនោះក្នុងសំណួរទីបីនិងទីបួន ។

សំណួរផ្ទៃផ្ទង់គឺតម្រូវឱ្យសិស្សមើលពាក្យផ្ទុយ រួចគូសរង់យកពាក្យមួយដែលផ្ទុយ នឹងពាក្យនោះ ។ គ្រូឱ្យសិស្សរកពាក្យផ្ទុយ ដោយគូសរង់០យកពាក្យណាមួយដែលមានន័យផ្ទុយនឹងពាក្យខាងដើមនោះក្នុងសំណួរទីប្រាំ ។

សំណួរបំពេញល្អៗគឺតម្រូវឱ្យសិស្ស គូសរង់យកពាក្យមួយ មកបំពេញចម្លើយឱ្យល្អៗនោះមានន័យគ្រប់គ្រាន់ ។ គ្រូឱ្យសិស្សអានល្អៗដើម្បីរកពាក្យន័យដូចទៅបំពេញចន្លោះនៅក្នុងល្អៗនីមួយៗឱ្យមានន័យត្រឹមត្រូវដោយគូសរង់០ពាក្យនោះទៅជំនួសក្នុងសំណួរទីប្រាំមួយត្រង់ចំណុច (១) (២) (៣) ។

៨គ. សិស្សអាចពន្យល់ពាក្យពិបាក ពាក្យន័យដូចនិងពាក្យផ្ទុយ ។ (ការចេះអានស្នាត់)

សំណួរពហុជ្រើសរើសគឺមានពាក្យឬល្អៗជាច្រើន គូសរង់យកចម្លើយតែមួយតាមគ្រូបានហៅ ។ គ្រូហៅពាក្យឬល្អៗណាមួយក្នុងជួរនីមួយៗឱ្យសិស្សស្តាប់ចំនួនពីរដង រួចឱ្យសិស្សគូសរង់០លើពាក្យឬល្អៗដែលត្រឹមត្រូវតាមសមត្ថភាពខ្លួនឯង ។

៨៥. សិស្សអាចបកស្រាយន័យរបស់វត្ថុនៃកំណាព្យ និងអត្ថបទមេរៀនតាមរយៈលំហាត់ ផ្សេងៗ (ការចេះវាក្យសព្ទ និង ការអានដើម្បីយល់ន័យ)

សំណួរ បំពេញល្អ៖ គឺតម្រូវឱ្យសិស្ស បំពេញលេខរូបភាពឱ្យត្រូវតាមខ្លឹមសារល្អ៖ ។ គ្រូឱ្យសិស្សអានល្អ៖ដើម្បីរកលេខរូបភាព៦ផ្ទាំង (មេរៀនទី៥១ទំព័រ៨៩) ទៅបំពេញលេខ នៅដើមល្អ៖នីមួយៗឱ្យត្រូវតាមខ្លឹមសារល្អ៖ ។

៨៦. សរសេរតាមអាន

សរសេរតាមអាន ចម្លងគឺតម្រូវឱ្យសិស្សចម្លងតាមពាក្យឬល្អ៖ដែលត្រូវកំណត់ ។ គ្រូ ឱ្យសិស្សអានពាក្យ និងល្អ៖ចំនួនពីរដងហើយឱ្យសិស្សសរសេរតាមពាក្យខាងលើឱ្យបាន ត្រឹមត្រូវតាមសមត្ថភាពសរសេរផ្ទាល់ខ្លួនក្នុងពេលវេលាកំណត់មួយជាក់លាក់លើសន្លឹក តេស្តអ៊ុត ។

៨៧. ការតែងល្អ៖

សំណួរ គឺកំណត់ឱ្យសិស្សសរសេរខ្លឹមសារជាល្អ៖ឬក៏ថាខណ្ឌតាមរូបភាពមួយផ្ទាំង ។ គ្រូឱ្យសិស្សមើលរូបភាព(មេរៀនទី៨១ទំព័រ១៧៨) ហើយពណ៌នាដោយមាត់ទទេរសិន ទើបឱ្យសិស្សសរសេរសេចក្តីពណ៌នាចំនួនបីល្អ៖ក្នុងសន្លឹកអ៊ុត ។

តេស្តដំណាក់កាលទី ៨ (៣០នាទី)

ឈ្មោះសិស្ស _____

ពិន្ទុ

៨ក. សិស្សអាចអានពាក្យក្នុងមេរៀនដោយផ្សំ និងប្រកប ។ (ការស្គាល់តួអក្សរ និងសូរ)

សំណួរជ្រើសរើស

៦

១	ពាក្យ១ព្យាង្គ	ចិញ្ចឹម	រូតរះ	វ័យ	ស្រោចទឹក
២	ពាក្យ២ព្យាង្គ	កុសល	ល្អី	ប្រពៃណី	ញាតិ
៣	ពាក្យ២ព្យាង្គ	ស្ងាត់ជ្រងំ	ពិចារណា	ថោក	ស្រែកឃ្លាន
៤	ពាក្យ៣ព្យាង្គ	ទៀងត្រង់	ទូន្មាន	សុចរិត	ចំណាស់
៥	ពាក្យ៣ព្យាង្គ	តម្រូវការ	ទ្រុឌទ្រោម	សូស្តី	ប្រញាប់ប្រញាល់
៦	ពាក្យ៤ព្យាង្គ	ប្រជាប្រិយ	ប្រយ័ត្ន	ទំនិញ	សំណេះសំណាល

ពិន្ទុ

៨ខ. សិស្សអាចពន្យល់ពាក្យពិបាក ពាក្យន័យដូចនិងពាក្យផ្ទុយ ។ (ការចេះវាក្យសព្ទ)

សំណួរផ្ដេងពាក្យទៅនឹងនិយមន័យ

៦

១	ពន្យល់ពាក្យ អ្នកភូមិ	មនុស្សរស់នៅក្នុងស្រុក ។	មនុស្សរស់នៅក្នុងភូមិ ។	មនុស្សរស់នៅឯស្រែ ឬចម្ការ ។		
២	ពន្យល់ពាក្យ ប្រជាប្រិយ	ដែលជាទីស្រឡាញ់ពេញចិត្តរបស់ប្រជាជន ។	ដែលមិននិយមចូលចិត្តរបស់ប្រជាជន ។	ដែលជាទីគោរពរបស់ប្រជាជន ។		
សំណួរបំពេញពាក្យន័យដូច និងពាក្យផ្ទុយ						
៣	ពាក្យន័យដូច ប្រកាស	ចំណាស់	ប្រល័យ	ខ្មៀវខ្មោរ	ការជូនដំណឹង	ស្ដុត
៤	ពាក្យន័យដូច សុចរិត	ស្រែកឃ្លាន	ស្អុយ	ទំនិញ	កំសាក	ស្មោះត្រង់
៥	ពាក្យផ្ទុយ ប្រយ័ត្ន	ធ្វេសប្រហែស	ថោក	មាំមួន	ស្ងាត់ជ្រងំ	តូច
៦	ព្រឹកនេះឪពុកម្តាយខ្ញុំនិងខ្ញុំយក <u>ភ្នំចំណី</u> ^(១) ផ្លែឈើ ទៅជូនដីជូនដីតា។ យើងសប្បាយ <u>រីករាយ</u> ^(២) ណាស់នៅពេលទៅដល់ផ្ទះគាត់ ព្រោះបានជួបលោកទាំងពីរ ។ គាត់បាន <u>អង្វែល</u> ^(៣) និងឱបខ្ញុំ ។	(១)	ម្ហូបអាហារ	ស្រឡាញ់	ភូមិ	
		(២)	ប្រាប់	ចាស់	ចិត្ត	
		(៣)	សរសើរ	ប្រកាស	អំ	

៨គ. សិស្សអាចអានពាក្យក្នុងមេរៀន ដោយមិនបាច់ផ្សំនិងប្រកប ។
(ការចេះអានស្ទាត់)

ពិន្ទុ

៦

សំណួរជ្រើសរើស

១	រូសរាន់	ទន់ខ្សោយ	ផ្លែផ្កា	កំសាក	ល្អី
២	ស្រែកឃ្លាន	គោរព	ចំណាយ	ស្មោះត្រង់	ផ្អែតផ្អន់
៣	ចម្អិន	ប្រយ័ត្ន	ប្រគេន	ភាគច្រើន	ដំណេក
៤	កន្លែង	សម្អុត	ពិចារណា	បង្កង	សូស្តី
៥	ប្រគល់	ទូន្មាន	ញាតិ	អាទិត្យ	ស្មិត
៦	ទៀងត្រង់	ខ្សៀវខ្សាវ	សរសើរ	បាត្រ	ម្តាយ

៨ឃ. សិស្សអាចបកស្រាយន័យល្អៗ វគ្គនៃកំណាព្យ និងអត្ថបទដែលបានកំណត់
ក្នុងមេរៀនតាមរយៈលំហាត់ផ្សេងៗ ។
(ការចេះវាក្យសព្ទ និង ការអានដើម្បីយល់ន័យ)

ពិន្ទុ

៦

១.ទំនិញ ២.ចូលចិត្ត ៣.ធំជាង ៤.ភាគច្រើន ៥.ចំណាយ ៦.ជិតៗ

១	ផ្សារនៅភូមិខ្ញុំតូចល្មម ប៉ុន្តែមានលក់.....គ្រប់មុខ ។	_____
២	ផ្សារនេះ.....ផ្សារនៅភូមិមួយទៀតបន្តិច ។	_____
៣	ទំនិញទាំងនោះ:មានត្រី សាច់ និងបន្លែ ។	_____
៤	ទំនិញទាំងនោះនាំយកមកពីកន្លែង.....នៅក្នុងភូមិ ។	_____
៥	អ្នកភូមិខ្ញុំមិន.....ពេលវេលាច្រើនទេ សម្រាប់ធ្វើដំណើរទៅទិញ ទំនិញព្រោះផ្សារនៅជិតផ្ទះ ។	_____
៦	ខ្ញុំ.....ទៅផ្សារនៅភូមិខ្ញុំនេះណាស់ ។	_____

៨ង. សិស្សអាចសរសេរពាក្យ ល្អៗ តាមរយៈលំហាត់សរសេរតាមអាន ។

ពិន្ទុ
៦

កន្លែង ម្ហូបអាហារ សួស្តី ព្រះសង្ឃ តម្រូវការ
 រដូវនេះមានបុណ្យទានច្រើន បងប្អូនតែងតែរៀបចំម្ហូបអាហារទៅវត្ត ។

សរសេរតាមអាន

.....

.....

.....

.....

.....

.....

.....

.....

.....

.....

.....

.....

.....

.....

.....

.....

.....

.....

.....

.....

.....

.....

.....

.....

.....


.....

៨៥. សិស្សអាចតែងល្បះតាមរូបភាពឬខ្លឹមសារដែលត្រូវបានកំណត់ ។
 (ការតែងល្បះ)

ពិន្ទុ

៦

តែងល្បះតាមរូបភាព(៣ល្បះ)



.....

.....

.....

.....

.....

.....

.....

.....

.....

.....

ពិន្ទុសរុប		៣៦
------------	--	----

គេស្តីផ្តល់ហាត់ប្រចាំឆមាសទី ២

សេចក្តីណែនាំ

២.១ ចំណេះដឹងពីអក្សរ (គេស្តី ៦០វិនាទី)

គ្រូបង្ហាញសិស្សបញ្ជីអក្សរ ប្រាប់ថាបញ្ជីនេះមានព្យញ្ជនៈ ស្រះនិស្ស័យ ស្រះពេញតូ ជើងព្យញ្ជនៈ និងសញ្ញាពិសេស (វណ្ណយុត្តិ) ។ សិស្សត្រូវអានអក្សរម្តងមួយៗឱ្យបានច្រើន តាមដែលអាចធ្វើបាន ។ គ្រូត្រូវឱ្យសិស្សសាកល្បងអានអក្សរណាមួយហើយនិយាយថាល្អ ណាស់បើសិស្សអានត្រូវ ។ ប្រសិនបើសិស្សអានខុសត្រូវកែតម្រូវ ។

នៅពេលសិស្សអាន គ្រូគប្បីយកចុងប៊ិកចង្កុលតាមតួអក្សរនីមួយៗនៅលើក្រដាស របស់ខ្លួនម្តងមួយៗ ។ គ្រូត្រូវគូសសញ្ញានៅលើតួអក្សរណាដែលសិស្សអាន ខុស ប៉ុន្តែ ក្នុងរយៈពេល៣វិនាទីបើសិស្សអានអក្សរនោះត្រូវវិញ គ្រូគប្បីគូសរង់ជុំវិញសញ្ញា / នេះរួច ឱ្យសិស្សអានបន្តទៀត ។ ប្រសិនក្នុងរយៈពេល៣វិនាទីសិស្សមិនអាចអានបាន គ្រូត្រូវ ប្រាប់អក្សរនោះដល់សិស្សហើយចង្កុលអក្សរបន្ទាប់ឱ្យសិស្សអានជាបន្តទៅមុខទៀត ។ គូសអក្សរដែលប្រាប់សិស្ស ថាជាអក្សរអានមិនបាន ។

ក្រោយពេល៦០វិនាទីកន្លងផុតប្រាប់សិស្សឱ្យឈប់ ហើយគូសរង់ក្រចកជុំវិញពាក្យចុង បំផុតដែលសិស្សអាន ។ ប្រសិនបើសិស្សមិនអាចអានបានបន្ទាត់ដំបូង ត្រូវថាអរគុណហើយ បញ្ឈប់លំហាត់នេះដោយគូសសញ្ញានៅប្រអប់ខាងក្រោមហើយបន្តទៅលំហាត់មួយទៀត ។

២.២ ការអានពាក្យ (គេស្តី៦០វិនាទី)

គ្រូបង្ហាញសិស្សបញ្ជីពាក្យ ហើយថានេះជាបញ្ជីពាក្យដែលត្រូវអាន ។ សិស្សត្រូវអាន ពាក្យនោះតែមិនត្រូវប្រកបទេ ។ ឧទាហរណ៍ ពាក្យ “ឆ្មា” ត្រូវអានថាឆ្មាតែម្តង ។ គ្រូត្រូវឱ្យ សិស្សសាកល្បងអានពាក្យណាមួយ ហើយនិយាយថាល្អណាស់ បើសិស្សអានត្រូវ ។ ប្រសិនបើសិស្សអានខុស ត្រូវកែតម្រូវ ។

គ្រូកំណត់ម៉ោងឱ្យសិស្សអានពីពាក្យដំបូងទៅ ។ នៅពេលសិស្សអាន គ្រូគប្បីយកចុង ប៊ិកចង្កុលតាមពាក្យនីមួយៗនៅលើក្រដាសរបស់ខ្លួនម្តងមួយៗ ។ គ្រូត្រូវគូសសញ្ញា / នៅ លើពាក្យណាដែលសិស្សអានខុស ប៉ុន្តែក្នុងរយៈពេល៣វិនាទី បើសិស្សអានពាក្យនោះត្រូវ វិញ គ្រូគប្បីគូសរង់ជុំវិញសញ្ញា / នេះរួចឱ្យសិស្សអានបន្តទៀត ។ ប្រសិនក្នុងរយៈពេល៣ វិនាទីសិស្សមិនអាចអានបាន គ្រូត្រូវប្រាប់ពាក្យនោះដល់សិស្សហើយចង្កុលពាក្យបន្ទាប់ឱ្យ សិស្សអានជាបន្តទៅមុខទៀត ។ គូសពាក្យដែលប្រាប់សិស្ស ថាជាពាក្យអានមិនបាន ។

ក្រោយពេល៦០វិនាទីកន្លងផុត គ្រូប្រាប់សិស្សឱ្យឈប់ហើយគូសរង់ក្រចកជុំវិញពាក្យ ចុងបំផុតដែលសិស្សអាន ។ ប្រសិនបើសិស្សមិនអាចអានបានបន្ទាត់ដំបូង ត្រូវថាអរគុណ ហើយបញ្ឈប់លំហាត់នេះដោយគូសសញ្ញានៅប្រអប់ខាងក្រោមនៃសន្លឹកគេស្តី ។

តេស្តផ្ទាល់មាត់ប្រចាំឆមាសទី ២

ឈ្មោះសិស្ស_____

២.១

១	២	៣	៤	៥	៦	៧	៨	៩	១០	
ច	០	អ	ៅ	ិ	ប	ត	ុ	ុំ	ក	(១០)
៉	ព	ិ	ភ	ៅ	្រ	ម	ុ	យ	ឿ	(២០)
ឿ	ំ	ឆ	ុ	ូ	ឌ	ូ	ខ	ុ	ំ	(៣០)
ត	ាំ	ុ	ឌ	ី	ុ	រ	ឌី	ៃ	ថ	(៤០)
ឌី	ុ	ល	្រ	ជ	ត	ូ	ី	ូ	ឌ	(៥០)
ំ	ទ	ឿ	រ	ូ	ំ	ះ	ស	ៃ	ធ	(៦០)
ុះ	ប្រ	ុ	យ	ញ	ល	យ	ឌី	ុ	ន	(៧០)
ន	ូ	ហ	ើ	ឡ	ុ	េ	ុ	ញ	ប្រ	(៨០)
ឿ	ង	ុ	ង	ៀ	ណ	ឿ	ញ	ុ	េះ	(៩០)
ោះ	ុ	ៀ	ប	ូ	ញ	្រ	ផ	ំ	ដ	(១០០)

ចំនួនវិនាទីដែលនៅសល់នៅពេលអានចប់ □

គូសប្រអប់នេះប្រសិនបើសិស្សមិនអាចអានអក្សរនៃបន្ទាត់ដំបូង □

២.២

១	២	៣	៤	៥	
ទំព	ច្បារ	ព្នង	ទេសភាព	សូត្រ	(៥)
សម្ភារៈ	អំពិលអំពែក	ធម្មជាតិ	សម្បុរ	រក្សា	(១០)
ឃ្វាល	ភ្នាក់	ព័ទ្ធ	តាព្រហ្ម	វេហា	(១៥)
ទង្រំ	ប្រយ័ត្ន	ព្យាយាម	បក្សី	អនាម័យ	(២០)
ព្រះសង្ឃ	ខ្លឹម	ផ្សារ	សូស្តី	សុគត	(២៥)
តម្បាញ	ប្រស្នា	ឥឡូវ	គ្រួសារ	ភទ្របទ	(៣០)
ចិញ្ចឹម	ទ្រព្យ	សត្វ	ដីដូន	ភ្នំបិណ្ឌ	(៣៥)
សុចរិត	ឪពុក	តម្រង់	កេរ្តិ៍	ឈ្នួយ	(៤០)
រាត្រី	អនិច្ចកម្ម	និទ្រា	ពិចារណា	ដោរ	(៤៥)
កុសល	សម័យ	ត្បាញ	ជោគជ័យ	កម្សាន្ត	(៥០)

ចំនួនវិនាទីដែលនៅសល់នៅពេលអានចប់ □

គូសប្រអប់នេះប្រសិនបើសិស្សមិនអាចអានអក្សរនៃបន្ទាត់ដំបូង □

အပူပေးစနစ်

របាយការណ៍ស្រាវជ្រាវស្តីពីការអនុវត្តកម្មវិធីបង្កើនស្ថិរភាពសេដ្ឋកិច្ចកសិកម្ម

ឈ្មោះសាលារៀន: ថ្នាក់: ឈ្មោះគ្រូ: ឈ្មោះសាលា:

លរ	ឈ្មោះសិស្ស (A)	កេស្តបាទធ្វើ(✓)										កម្រិតស្តង់ដារ ដែលទិញយល់ (ធ្វើបញ្ជីកម្រិតស្តង់ដារ ដា ១ក, ១១, ៗល ៗ)(C)	វិធានការផ្ទេរយកប (✓)(C)						ការវាយតម្លៃ EGRA ចុង ក្រោយ (E)					
		កេស្តទី ១ដល់៤ (សំណួរ) ០១=កេស្តផ្ទាល់មាត់ទី១, ០២=កេស្តផ្ទាល់មាត់ទី២ (B)					ប្រជុំ មាតា បិតា	សិស្ស ផ្ទុយ សិស្ស	មាតា បិតា បង្ក្រាប	សូមិញ ស្មើ	ផ្សេង ទៀត (សូម បញ្ជាក់)		ខ្សោយ (P) មធ្យម (A) ល្អបំផុត (S) ល្អ (G)											
១								១	២	៣	៤	៥	៦	៧	៨	៩	១០		ប្រជុំ មាតា បិតា	សិស្ស ផ្ទុយ សិស្ស	មាតា បិតា បង្ក្រាប	សូមិញ ស្មើ	ផ្សេង ទៀត (សូម បញ្ជាក់)	
២																								
៣																								
៤																								
៥																								
៦																								
៧																								
៨																								
៩																								

របៀបបំពេញបញ្ជីតាមដានសិស្សដែលមានតម្រូវការរៀនបន្ថែម

1. បញ្ជីនេះត្រូវប្រើប្រាស់សម្រាប់កត់ត្រាសិស្ស ដែលជួបការលំបាកក្នុងការអានផ្នែកលើលទ្ធផលនៃតេស្តវាយតម្លៃ។
បញ្ជីមិនគួរប្រើប្រាស់សម្រាប់សិស្សទាំងអស់នៅក្នុងថ្នាក់នោះទេ។
2. សិស្សទាំងឡាយណាដែលទទួលបានពិន្ទុតិចជាង ៥០% ទៅលើកម្រិតស្តង់ដារ (ឧទាហរណ៍ ១ក, ១ខ, ១ល។) នៃតេស្តវាយតម្លៃគឺជាគោលដៅត្រូវរៀបចំអន្តរាគមន៍ដើម្បីជួយពួកគេឱ្យបានចេះ។
3. សិស្សទាំងឡាយណាដែលស្ថិតក្នុងលក្ខណៈវិនិច្ឆ័យដូចខាងលើត្រូវកត់ឈ្មោះចូលក្នុងបញ្ជីនេះ (កូឡេន A)។
4. សិស្សទាំងឡាយណាដែលមានឈ្មោះក្នុងបញ្ជី ត្រូវបញ្ជាក់ថាពួកគេបានធ្វើតេស្តមួយណា (ឧទាហរណ៍ តេស្តសម្រាប់ជំណាក់កាលទី១, តេស្តសម្រាប់ជំណាក់កាលទី២ ៗល។) ត្រូវត្រូវធ្វើបច្ចុប្បន្នភាពបញ្ជីតាមដានសិស្ស នៅពេលចាប់ផ្តើមធ្វើតេស្តថ្មី (កូឡេន B)។
5. គ្រូត្រូវបញ្ជាក់អំពីកម្រិតស្តង់ដារ ដែលសិស្សជួបការលំបាកនៅក្នុងកូឡេន (C)
6. គ្រូត្រូវបំពេញវិធានការឆ្លើយតបចំពោះសិស្សដែលជួបការលំបាកក្នុងការអានក្នុងកូឡេន (C)
7. គ្រូត្រូវបំពេញលទ្ធផល EGRA ចុងក្រោយក្នុងកូឡេន (E)

ឧបសម្ព័ន្ធ៥

ខ្ទមសម្ព័ន្ធផ្ត ប័ណ្ណពិន្ទុសិស្សសម្រាប់សិស្សដែលមានគម្រោងការស្រាវជ្រាវ

ជាតិ សាសនា ព្រះមហាក្សត្រ

ក្រសួងអប់រំ យុវជន និងកីឡា

ឈ្មោះប្រធានបទ ៖

.....

មេរៀននៅក្នុងសៀវភៅសិក្សាគោល ៖

ពិន្ទុសិស្សនៅក្នុងតេស្តដំណាក់កាល ៖

ចំណុចដែលកូនរបស់អ្នកជួបការលំបាក ៖

.....

.....

អ្វីដែលអ្នកអាចជួយ ៖

☐ មកជួយគ្រូបង្វឹកអំណានដើម្បីធ្វើដែនការជួយកូនរបស់អ្នក

☐ មកបណ្តាលយើងដើម្បីស្នើសុំសៀវភៅសិក្សាសម្រាប់កូនរបស់អ្នក។ ល្បែង

សិក្សាយុសៀវភៅដែលអ្នកគ្រូខ្លីមាន ៖

.....

.....

☐ តម្លើងសូហ្វវែរល្បែងសិក្សាចល័តក្នុងទូរស័ព្ទទំនើបបើសិនជាអ្នកមាន។

បើអ្នកចាប់អារម្មណ៍សូមទាក់ទងគ្រូបង្វឹកអំណានតាមរយៈ

ទូរសព្ទលេខ ៖

**ប័ណ្ណពិន្ទុសិស្ស
សម្រាប់សិស្សថ្នាក់ទី១**

ឈ្មោះសិស្ស ៖

ថ្នាក់ ៖

សាលារបស់សិក្សា ៖

ស្រុក ៖ខេត្ត ៖

ឈ្មោះគ្រូ ៖

ខែ ៖ឆ្នាំ ៖

ហត្ថលេខា ៖

សូមជួយកូនរបស់អ្នកក្នុងការរៀនអាននៅផ្ទះដោយឱ្យរួចរាល់

ហ្វឹកហាត់ល្បែងសិក្សា និងលំហាត់ផ្សេងៗដែលបានធ្វើ

នៅក្នុងប័ណ្ណពិន្ទុនេះ

គាំទ្រមូលនិធិបង្កើតឯកសារដោយ ALL CHILDREN READING:
A Grand Challenge for Development



USAID
FROM THE AMERICAN PEOPLE



គាំទ្របច្ចេកទេសដោយ

