



ក្រសួងអប់រំ យុវជន និងកីឡា

ស្តង់ដារអំណាន

សៀវភៅណែនាំគ្រូបង្រៀនដើម្បីពង្រឹងសមត្ថភាព
អំណានដល់សិស្ស



ថ្នាក់ទី
១

ខែ កញ្ញា ឆ្នាំ ២០១៤



ក្រសួងអប់រំ យុវជន និងកីឡា

លេខ: ២៧១០ រ.មេមត. ្រក

ព្រះរាជាណាចក្រកម្ពុជា
ជាតិ សាសនា ព្រះមហាក្សត្រ

ប្រកាស

ស្តីពី

ការអនុញ្ញាតឱ្យបោះពុម្ពផ្សាយសៀវភៅ 'ស្តង់ដារអំណាន' ថ្នាក់ទី១

រដ្ឋមន្ត្រីក្រសួងអប់រំ យុវជន និងកីឡា

- បានឃើញរដ្ឋធម្មនុញ្ញនៃព្រះរាជាណាចក្រកម្ពុជា
- បានឃើញព្រះរាជក្រឹត្យលេខ នស/រកត/០៩១៣/៩០៣ ចុះថ្ងៃទី២៤ ខែកញ្ញា ឆ្នាំ២០១៣ ស្តីពីការតែងតាំងរាជរដ្ឋាភិបាលនៃព្រះរាជាណាចក្រកម្ពុជា
- បានឃើញព្រះរាជក្រមលេខ០២/នស/៩៨៨/២០១២ ចុះថ្ងៃទី២០ ខែកក្កដា ឆ្នាំ២០១២ ដែលប្រកាសឱ្យប្រើច្បាប់ស្តីពីការរៀបចំ និងការប្រព្រឹត្តទៅនៃគណៈរដ្ឋមន្ត្រី
- បានឃើញព្រះរាជក្រមលេខ នស/រកម/០១៩៦/០១ ចុះថ្ងៃទី២៤ ខែបុស្ស ឆ្នាំ១៩៩៦ ដែលប្រកាសឱ្យប្រើច្បាប់ស្តីពី ការបង្កើតក្រសួងអប់រំ យុវជន និងកីឡា
- បានឃើញអនុក្រឹត្យលេខ៨៨ អនក្រ.បក ចុះថ្ងៃទី០៩ ខែមិថុនា ឆ្នាំ២០០៩ ស្តីពីការរៀបចំ និងការប្រព្រឹត្តទៅរបស់ក្រសួងអប់រំ យុវជន និងកីឡា
- យោងគោលនយោបាយសម្រាប់អភិវឌ្ឍន៍កម្ពុជាក្នុងរយៈពេល ១៥ ឆ្នាំ ២០០៥-២០២០
- យោងសេចក្តីណែនាំលេខ ៣៨៤២ អយក សណន ចុះថ្ងៃទី០៨ ខែធ្នូ ឆ្នាំ២០០០ របស់ក្រសួងអប់រំ យុវជន និងកីឡា ស្តីពីប្រព័ន្ធអនុវត្តសៀវភៅសិក្សា និងសម្ភារៈទេសសិក្សា
- យោងកំណត់ហេតុប្រជុំគណៈកម្មការតំណាងរាស្ត្រសម្របសម្រួលការអភិវឌ្ឍកម្មវិធីសាលាកុមារមេត្រីលើកទី១ នៅសាលប្រជុំ នៃក្រសួងអប់រំ យុវជន និងកីឡា ថ្ងៃទី០១ ខែកក្កដា ឆ្នាំ ២០១៤
- យោងអនុសាសន៍ក្នុងកិច្ចប្រជុំរដ្ឋមន្ត្រីក្រសួងអប់រំ យុវជន និងកីឡាដែលបានផ្តើមក្នុងពិធីបិទសិក្ខាសាលាពិគ្រោះយោបល់សម្រាប់សាលារៀនជំនាន់ថ្មី និងបង្ហាញបទពិសោធន៍ក្នុងគម្រោងកែលម្អអប់រំកម្រិតមូលដ្ឋាននៅកម្ពុជានៅខេត្តកំពង់ចាម ថ្ងៃទី២៦ ខែសីហា ឆ្នាំ២០១៤។
- តាមសំណើរបស់ប្រធានក្រុមប្រឹក្សាអនុវត្តសៀវភៅសិក្សា និងសម្ភារៈទេសសិក្សា

សម្រេច

ប្រកាសអនុញ្ញាតឱ្យបោះពុម្ពផ្សាយសៀវភៅ 'ស្តង់ដារអំណាន' ថ្នាក់ទី១ដែលរៀបចំដោយនាយកដ្ឋានបឋមសិក្សា

ដើម្បីប្រើប្រាស់នៅតាមសាលាបឋមសិក្សា។

ប្រកាសអនុញ្ញាតឱ្យបោះពុម្ពផ្សាយសៀវភៅ 'ស្តង់ដារអំណាន' ថ្នាក់ទី១ដែលរៀបចំដោយនាយកដ្ឋានបឋមសិក្សា

មានការកិច្ចអនុវត្តប្រកាសនេះ។

កន្លែងទទួល

- អគ្គលេខាធិការដ្ឋានក្រសួង
- អគ្គលេខាធិការដ្ឋានរដ្ឋសភា
- ទីស្តីការគណៈរដ្ឋមន្ត្រី
- ដើម្បីជូនគ្រប់ដាក់តំណ
- ដៃគូអភិវឌ្ឍន៍ពាក់ព័ន្ធ -ដើម្បីប្រើប្រាស់ជាព័ត៌មាន
- ដូចប្រកាស
- កាលប្បវត្តិ-ឯកសារធានាសុវត្ថិភាព

រដ្ឋមន្ត្រីក្រសួងអប់រំ យុវជន និងកីឡា ថ្ងៃទី ០៧ ខែ តុលា ឆ្នាំ ២០១៤ ៥



បណ្ឌិត ហង់ ជួន ណារ៉ុន

គណៈកម្មការគ្រប់គ្រងកម្មវិធី

ឯកឧត្តម ណាត ប៊ុនរៀន
ឯកឧត្តម សំ សិរីរតន៍
លោក ចាន់ សុភា

គណៈកម្មការនិពន្ធ

លោកស្រី មេឌី តាន់ណារី
លោក គា គឹមស្រីន

គណៈកម្មការត្រួតពិនិត្យ

លោក ចាន់ សុភា
លោក អេង គឹមលី
លោក លាង សេងហាក់

អ្នកជំនួយការបច្ចេកទេស

លោក Kurt Bredenberg
លោក អ៊ុល រុន
កញ្ញា សែត សុលតូណា
លោក ចាយ ម៉េងឃី

គណៈកម្មការរៀបរៀង និងបណ្តុះបណ្តាល

លោក អ៊ុល រុន
កញ្ញា សែត សុលតូណា

អារម្ភកថា

សៀវភៅណែនាំពង្រឹងសមត្ថភាពអំណាន “ស្តង់ដារអំណាន” នេះបង្កើតឡើង ដោយក្រសួងអប់រំ យុវជន និងកីឡា សហការជាមួយអង្គការអប់រំពិភពលោក (WE) អង្គការ សកម្មភាពសម្រាប់បឋមសិក្សានៅកម្ពុជា (KAPE) និងអ្នកពាក់ព័ន្ធជាច្រើនទៀត ។ គោលបំណងចម្បងនៃសៀវភៅនេះ គឺផ្តល់បំណិនសំខាន់ៗក្នុងសមត្ថភាពអំណានជាក់ ស្តែងដែលសិស្សត្រូវទទួលបានក្នុងមេរៀននីមួយៗនៃសៀវភៅសិក្សាគោល ។ សៀវភៅ នេះគឺជាផ្នែកមួយនៃកិច្ចខិតខំជាបន្តបន្ទាប់របស់ក្រសួងអប់រំ យុវជន និងកីឡាក្នុងការលើក កម្ពស់គុណភាពនៃការបង្រៀននិងកម្មវិធីសិក្សាអំណានថ្នាក់ដំបូងដែលជាបំណិនមួយដាក់ លាក់សម្រាប់ឱ្យសិស្សទទួលបានជោគជ័យក្នុងការសិក្សាលើគ្រប់មុខវិជ្ជា ។

ក្រសួងអប់រំ យុវជន និងកីឡា ព្រមទាំងដៃគូអភិវឌ្ឍនានាបានធ្វើការជាមួយគ្នា ដើម្បីកំណត់រកកម្រិតស្តង់ដារអំណានគន្លឹះៗចំពោះខ្លឹមសារក្នុងមេរៀននីមួយៗនៃសៀវភៅ ភាសាខ្មែរ អាន-សរសេរ ថ្នាក់ទី១ ។ កម្រិតស្តង់ដារទាំងអស់ត្រូវបានបរិយាយយ៉ាងពេញ លេញក្នុងសៀវភៅនេះនឹងជួយគ្រូបង្រៀនឱ្យចេះវាយតម្លៃជាដំណាក់ និងជាបន្តបន្ទាប់ដល់ សិស្សក្នុងលក្ខណៈមួយដែលធានាបាននូវសុពលភាពនិងភាពអាចទុកចិត្តបានកម្រិត ខ្ពស់ ។ ជាងនេះទៅទៀត សៀវភៅនេះបង្ហាញសកម្មភាពគំរូជាក់ស្តែង និងល្បែងសិក្សា ដែលគ្រូបង្រៀនអាចប្រើប្រាស់ អនុវត្តលើលទ្ធផលបានពីការវាយតម្លៃ ។

ក្រសួងអប់រំ យុវជន និងកីឡា សង្ឃឹមថា ឯកសារនេះពិតជាមានសារៈសំខាន់ក្នុង ការពង្រឹងកម្មវិធីសិក្សាផ្នែកអំណាន ។ ហេតុដូច្នេះ គ្រូបង្រៀនថ្នាក់ទី១ ទាំងអស់គួរត្រួត ពិនិត្យជាប្រចាំនូវកម្រិតស្តង់ដារក្នុងសៀវភៅនេះ ដោយធានាថា វាត្រូវបានបញ្ចូលក្នុង កិច្ច តែងការបង្រៀននិងការបង្រៀនជាក់ស្តែងដើម្បីឱ្យសិស្សសម្រេចបានលទ្ធផលអំណាន ប្រកបដោយគុណភាព និងប្រសិទ្ធភាព ។

គណៈកម្មការនិពន្ធ

មាតិកា

គណៈកម្មការគ្រប់គ្រងកម្មវិធី

នេម្តកថា

មាតិកា

របៀបប្រើប្រាស់ស្នង់ជាអំណានដើម្បីពង្រឹងសមត្ថភាពអំណានដល់សិស្ស

១. សេចក្តីផ្តើមi

២. ទម្រង់នៃឯកសារ.....iv

៣. អំពីបំណិនអំណាន.....vii

៤. ការឆ្លើយតបទៅនឹងតម្រូវការសិក្សារបស់សិស្សជាប្រព័ន្ធviii

៥. អន្តរាគមន៍មានប្រយោជន៍សម្រាប់ជួយសិស្សមានតម្រូវការរៀនបន្ថែម.....xii

ជំនាក់កាលទី ១ : មេរៀនទី ១-៤ ស្រៈនិស្ស័យ និងព្យញ្ជនៈ :1

ជំនាក់កាលទី ២ : មេរៀនទី ៥-១៥ ព្យញ្ជនៈពួក អ ផ្សំនឹងស្រៈនិស្ស័យ7

ជំនាក់កាលទី ៣ : មេរៀនទី ១៦-២៨ ព្យញ្ជនៈពួក អី ផ្សំនឹងស្រៈនិស្ស័យ14

ជំនាក់កាលទី ៤ : មេរៀនទី ២៩-៤០ ព្យញ្ជនៈប្រើមូសិកទន្ត និងក្រឹសព្វ.....21

ជំនាក់កាលទី ៥ : មេរៀនទី ៤១-៦៤ ព្យញ្ជនៈប្រកបគ្មានបន្តក់ និងមានបន្តក់.....29

ជំនាក់កាលទី ៦ : មេរៀនទី ៦៥-៦៦ ស្រៈពេញតួ39

ជំនាក់កាលទី ៧ : មេរៀនទី ៦៧ ព្យញ្ជនៈ និងជើងព្យញ្ជនៈ.....45

ជំនាក់កាលទី ៨ : មេរៀនទី ៦៨- ៩៤ ព្យញ្ជនៈផ្ទើរជើង49

ជំនាក់កាលទី ៩ : មេរៀនទី ៩៥- ១០២ ព្យាង្គតម្រុត56

ឧបសម្ព័ន្ធ ១

បញ្ជីល្បែងសិក្សា64

ឧបសម្ព័ន្ធ ២

កម្មវិធីសុសវៃ អានខ្មែរ ក្នុងបច្ចេកវិទ្យាចល័ត.....68

ឧបសម្ព័ន្ធ ៣

តារាងសង្ខេបគេស្តង់ដារកាល និងគេស្តង់ដារមាត់ប្រចាំឆមាស.....73

សេចក្តីណែនាំទូទៅសម្រាប់ការធ្វើគេស្តង់ដារកាល និងគេស្តង់ដារមាត់
ប្រចាំឆមាស74

គេស្តង់ដារកាលទី ១75

គេស្តង់ដារកាលទី ២78

គេស្តង់ដារកាលទី ៣82

គេស្តង់ដារកាលទី ៤86

គេស្តង់ដារមាត់ប្រចាំឆមាសទី ១90

គេស្តង់ដារកាលទី ៥93

គេស្តង់ដារកាលទី ៦97

គេស្តង់ដារកាលទី ៧100

គេស្តង់ដារកាលទី ៨102

គេស្តង់ដារកាលទី ៩106

គេស្តង់ដារមាត់ប្រចាំឆមាសទី ២110

ឧបសម្ព័ន្ធ ៤

បញ្ជីតាមដានសិស្សដែលមានតម្រូវការរៀនបន្ថែម.....114

ឧបសម្ព័ន្ធ ៥

បណ្តុំពិន្ទុសិស្សសម្រាប់សិស្សដែលមានតម្រូវការរៀនបន្ថែម.....117

របៀបប្រើប្រាស់ស្នងដំណាន ដើម្បីពង្រឹងសមត្ថភាពដំណានដល់សិស្ស

១. សេចក្តីផ្តើម

១.១ សារវា

ចាប់ពីឆ្នាំ២០១០ ក្រសួងអប់រំ យុវជន និងកីឡា បានចាប់ផ្តើមកែលម្អសៀវភៅ ភាសាខ្មែរអាន-សរសេរថ្នាក់ទី១ដល់ទី៣ ។ សៀវភៅអាន-សរសេរថ្នាក់ទី១ដែលបាន អភិវឌ្ឍថ្មីត្រូវបានដាក់ឱ្យប្រើប្រាស់ជាទូទៅ នៅតាមសាលាចំណេះទូទៅក្នុងឆ្នាំ២០១១ ហើយសៀវភៅអាន-សរសេរសម្រាប់ថ្នាក់ ទី២និងទី៣ត្រូវដាក់ប្រើប្រាស់និងសាកល្បង ក្នុងឆ្នាំ២០១២និង២០១៣ ។ សៀវភៅទាំង នេះត្រូវបានរៀបចំឡើងដោយមានការចូល រួមយ៉ាងច្រើនពីនាយកដ្ឋានពាក់ព័ន្ធផ្សេងៗ នៃក្រសួងអប់រំ យុវជន និងកីឡា ក៏ដូចជា អង្គការសង្គមស៊ីវិលដែលធ្វើការជាមួយ យ៉ាងជិតស្និទ្ធ ។

មូលហេតុនៃការណែនាំអំពីសៀវភៅ អាន-សរសេរថ្មីនេះគឺចង់បញ្ឈប់ក្តីកង្វល់ពី មុនអំពីការទទួលបានលទ្ធផលដំណានទាប ក្នុងចំណោមសិស្សកម្ពុជាផងដែរ ។ យោង តាមការធ្វើតេស្តសាកល្បងអំពីសៀវភៅ អាន-សរសេរថ្មីនេះ លទ្ធផលពិន្ទុសម្រាប់ តេស្តមានការកើនឡើងគួរឱ្យកត់ សម្គាល់ ។ នេះបង្ហាញថា យុទ្ធសាស្ត្រដែលក្រសួងអប់រំ យុវជន និងកីឡាប្រើគឺមានភាពជោគជ័យ។

បន្ទាប់ពីភាពជោគជ័យនេះ ក្រសួងអប់រំ យុវជន និងកីឡាបានរៀបចំឯកសារបន្ថែម ដែលនឹងជួយគ្រូទូទាំងប្រទេសឱ្យប្រើប្រាស់ សៀវភៅថ្មីនេះយ៉ាងមានប្រសិទ្ធភាពជា ពិសេសក្នុងផ្នែករង្វាយតម្លៃសិស្ស ។

១.២ គោលបំណងនៃឯកសារ

ឯកសារនេះត្រូវបានអភិវឌ្ឍឡើងដោយ មានកិច្ចសហការជាមួយអង្គការសង្គម ស៊ីវិលដើម្បីបន្តជួយគាំទ្រភាពជោគជ័យនៃ សៀវភៅអាន-សរសេរថ្មី ។ ចំណុចផ្តោតជា ចម្បងនៃឯកសារនេះគឺដើម្បីផ្តល់ឱ្យគ្រូនូវ ឯកសារច្បាស់លាស់អំពីសមត្ថភាពដាក់ លាក់ក្នុងការអាន និងសរសេរដែលសិស្ស ត្រូវទទួលបានពីមេរៀននីមួយៗក្នុង សៀវភៅសិក្សាគោលនេះ ។ សមត្ថភាព ទាំងនោះត្រូវបានប្រមូលផ្តុំសម្រាប់មេរៀន ណាមួយពីអ្វីដែលហៅថា “កម្រិតស្តង់ដារ”។ ការដែលមានកម្រិតស្តង់ដារទាំងនេះនឹងជួយ ឱ្យគ្រូកាន់តែមានភាពប្រសើរឡើងក្នុងការ រៀបចំការវាយតម្លៃសិស្សតូចៗដែលទើប ចាប់ផ្តើមរៀនអាន និងសរសេរនៅថ្នាក់ដំបូង ហើយនេះជាការវាយតម្លៃមួយដ៏មានសារៈ សំខាន់ដែលត្រូវបានធ្វើឡើងជាបណ្តើរៗ នៅរាល់ពេលបញ្ចប់ដំណាក់កាលនីមួយៗ ។

១.៣ ហេតុអ្វីបានជាការវាយតម្លៃមានសារៈសំខាន់?

ជារឿយៗ គ្រូវាយតម្លៃសិស្សរបស់ពួកគេដោយពុំយល់ថាហេតុអ្វីបានជាពួកគេវាយតម្លៃសិស្ស ឬក៏អ្វីដែលត្រូវធ្វើជាមួយព័ត៌មាននៃការវាយតម្លៃទាំងនោះបន្ទាប់ពីពួកគេបានទទួល ។ ជាធម្មតាគ្រូគ្រាន់តែកត់ត្រាពិន្ទុវាយតម្លៃទុកក្នុងសៀវភៅពិន្ទុរបស់ពួកគេ រួចហើយបន្តទៅមេរៀនបន្ទាប់ ទោះបីជាសិស្សយល់ ឬយល់មិនទាន់ច្បាស់មេរៀនមុនក៏ដោយ ។ គ្រូជាច្រើនមិនដែលប្រើព័ត៌មានដើម្បីរំលឹកផ្នែកដែលសិស្សមិនយល់ឬដើម្បីកំណត់សិស្សនីមួយៗដែលកំពុងព្យាយាមដើម្បីឱ្យដល់កម្រិតស្តង់ដារជាក់លាក់ណាមួយទេ ។

សៀវភៅនេះនឹងជួយគ្រូឱ្យចាកឆ្ងាយពីការប្រើប្រាស់របៀបវាយតម្លៃដើម្បីតែកត់ត្រាទុកក្នុងសៀវភៅពិន្ទុរបស់ពួកគេ ។ នេះមិនមែនមានន័យថារបៀបវាយតម្លៃបែបនោះមិនមានសារៈសំខាន់នោះទេ ។ ពោលគឺវាមានសារៈសំខាន់ ប៉ុន្តែមិនទាន់គ្រប់គ្រាន់ក្នុងការនិយាយថាយើងវាយតម្លៃសិស្សបានយ៉ាងល្អនោះទេ ។ ក្រសួងអប់រំ យុវជន និងកីឡា

សង្ឃឹមថា ឯកសារនេះនឹងជួយគ្រូបង្រៀនឱ្យបំពេញភារកិច្ចដូចជាគ្រូពេទ្យ ។ ពោលគឺការធ្វើរង្វាយតម្លៃក្នុងគោលបំណងកំណត់រកអ្វីដែលសិស្សមិនយល់ និងធ្វើសកម្មភាពដើម្បីដោះស្រាយបញ្ហា ដូចគ្នានឹងគ្រូពេទ្យចេញវេជ្ជបញ្ជាដើម្បីព្យាបាលជំងឺ ។

ការវាយតម្លៃសិស្សបានល្អប្រសើរនឹងជួយគ្រូឱ្យចេះកំណត់អ្វីដែលសិស្សលំបាកពិសេសក្នុងការអាន ។ នៅពេលពួកគេមានព័ត៌មានទាំងនេះពួកគេអាចអភិវឌ្ឍ ឬកំណត់បាននូវសម្ភារៈជំនួយការរៀន និងបង្រៀនជាក់លាក់ដែលនឹងជួយដោះស្រាយភាពខ្វះខាតនេះ ព្រោះឯកសារស្តង់ដារអំណានដែលមានកម្រិតស្តង់

ក្រសួងសង្ឃឹមថា ឯកសារនេះនឹងជួយគ្រូបង្រៀនឱ្យបំពេញភារកិច្ចដូចជាគ្រូពេទ្យ ពោលគឺការធ្វើរង្វាយតម្លៃក្នុងគោលបំណងកំណត់រកអ្វីដែលសិស្សមិនយល់ និងធ្វើសកម្មភាពដើម្បីដោះស្រាយបញ្ហា ដូចគ្នានឹងគ្រូពេទ្យចេញវេជ្ជបញ្ជាដើម្បីព្យាបាលជំងឺ ។

ដារត្រូវបានរៀបចំឡើងជាដំណាក់កាលខ្លីៗ (ពីដំណាក់កាលទី១ ដល់ទី៩) ដែលគ្រូអាចដឹងបានយ៉ាងរហ័សថាតើសិស្សណាដែលមានការលំបាក និងផ្នែកណាខ្លះដែលលំបាកជាងការរង់ចាំរហូតដល់ចប់ឆមាសដែលវាមានភាពយឺតយ៉ាវរួចទៅហើយក្នុងការធ្វើសកម្មភាពបំប៉នបន្ថែម ។ ដូច្នេះកម្រិតស្តង់ដារដែលរៀបរាប់ក្នុងឯកសារនេះគឺមានបំណងជួយគ្រូឱ្យធ្វើការវាយតម្លៃ និងផ្តល់ព័ត៌មានត្រឡប់កាន់តែ

ប្រសើរអំពីរបៀបដោះស្រាយបញ្ហាសិក្សាបានទាន់ពេលវេលា ។

១.៤ គោលបំណង និង វត្ថុបំណង

គោលបំណងសំខាន់បំផុតនៃឯកសារនេះគឺផ្តល់នូវកម្រិតស្តង់ដារសិក្សាជាក់លាក់ដែលនឹងជួយសម្រួលកិច្ចខំប្រឹងប្រែងរបស់គ្រូក្នុងការចង្អុលបង្ហាញផ្នែកនៃការសិក្សាដែលសិស្សម្នាក់ ឬច្រើននាក់មិនយល់និងធ្វើសកម្មភាពបំប៉នបន្ថែមទៅតាមនោះ ។

វត្ថុបំណងជាក់លាក់ ក្នុងឯកសារនេះរួមមានដូចខាងក្រោម៖

- ជួយគ្រូឱ្យយល់បានកាន់តែប្រសើរអំពី **សមត្ថភាពជាក់លាក់** ដែលសិស្សត្រូវទទួលបានដើម្បីឱ្យការអានមានភាព

គោលបំណងសំខាន់បំផុតនៃឯកសារនេះគឺផ្តល់កម្រិតស្តង់ដារសិក្សាជាក់លាក់ដែលនឹងជួយសម្រួលកិច្ចខំប្រឹងប្រែងរបស់គ្រូក្នុងការចង្អុលបង្ហាញផ្នែកនៃការសិក្សាដែលសិស្សម្នាក់ ឬ

ប្រអប់ទី១: ប្រធានបទតាមដំណាក់កាល

1. ស្រ:និស្ស័យ និងព្យញ្ជនៈ
2. ព្យញ្ជនៈពួក អ ជុំនឹងស្រ:និស្ស័យ
3. ព្យញ្ជនៈពួក អិ ជុំនឹងស្រ:និស្ស័យ
4. ព្យញ្ជនៈប្រើមូសិកទន្ត និងត្រីសព្ទ
5. ព្យញ្ជនៈប្រកបគ្មានបន្តក់ និងមានបន្តក់
6. ស្រ:ពេញតួ
7. ព្យញ្ជនៈ និងជើងព្យញ្ជនៈ
8. ព្យញ្ជនៈផ្ទៃជើង
9. ព្យាង្គតម្រួត

ជោគជ័យ ។

- ជួយគ្រូឱ្យយល់បានកាន់តែប្រសើរអំពី **បំណិនអំណានគន្លឹះទាំង៥**

(ការស្គាល់តួអក្សរ ការញែកសូរ ការចេះអានស្នាដំ ការចេះវាក្យសព្ទ និងការអានដើម្បីយល់) ដែលសិស្សត្រូវទទួលបាន

តាមរយៈការហ្វឹកហាត់អានសូរ ស្រ: ព្យញ្ជនៈពាក្យ ឃ្លា ល្បះ ។ល។ បានជោគជ័យ ។

- រៀបចំ **ខ្លឹមសារ** ក្នុងសៀវភៅអាន-សរសេរថ្មីនេះតាមរបៀបសមហេតុផល និងច្បាស់លាស់ ។

- ផ្តល់នូវ **ឧបករណ៍វាយតម្លៃ** ជាក់លាក់ដែលធ្វើឱ្យគ្រូអាចធ្វើការវាយតម្លៃជាញឹកញាប់ ។ ដូច្នេះគ្រូអាចកំណត់បទពិសោធចំពោះសិស្សជួបការលំបាកក្នុងការរៀនអាន ។

- ផ្តល់សេចក្តីណែនាំស្របតាម **សម្ភារៈ**

ជំនួយការសិក្សា និងល្បែងសិក្សា ដែលនឹងជួយសិស្សដែលមានភាពលំបាកឱ្យទទួលបានសមត្ថភាពក្នុងការអានជាក់លាក់យ៉ាងឆាប់រហ័ស ។



២. ទម្រង់នៃឯកសារ

២.១ តើអ្វីជាដំណាក់កាល?

កម្រិតស្តង់ដារនៃការសិក្សាក្នុងសៀវភៅនេះត្រូវបានរៀបចំឡើងជា “ដំណាក់កាល” ។ ការរៀបចំឯកសារតាមដំណាក់កាលនេះគឺផ្អែកតាមសេចក្តីណែនាំរបស់ក្រសួងអប់រំយុវជន និងកីឡា ស្របនឹងចំនួនម៉ោងសម្រាប់បង្រៀនតាមមេរៀននីមួយៗក្នុងសប្តាហ៍ដែលបានផ្តល់ ។ ក្នុងន័យនេះ សិស្សត្រូវរៀន១៣ម៉ោងក្នុងមួយ សប្តាហ៍ ។

តាមសេចក្តីណែនាំអំពីចំនួនសប្តាហ៍ដែលត្រូវចំណាយសម្រាប់មេរៀនជាក់លាក់ណាមួយនៃខ្លឹមសារសៀវភៅសិក្សា ក្រុមការងារក៏បានបង្កើតដំណាក់កាលដែលមាន៩ប្រធានបទយ៉ាងច្បាស់លាស់ផ្អែកលើសៀវភៅអាន-សរសេរថ្នាក់ទី១។ ប្រធានបទទាំងនោះត្រូវបានសង្ខេបនៅក្នុងប្រអប់ទី១។ ដំណាក់កាលនីមួយៗរួមបញ្ចូលនូវ

ព័ត៌មានដូចខាងក្រោម ៖

- ចំនួនមេរៀនដែលគ្របដណ្តប់ក្នុងខ្លឹមសារ
- ប្រធានបទ
- ពេលវេលាសន្មតសម្រាប់បង្រៀនខ្លឹមសារក្នុងអំឡុងពេលកាលវិភាគប្រចាំឆ្នាំ
- ចំនួនម៉ោងនិងសប្តាហ៍ដែលត្រូវចំណាយចំពោះប្រធានបទ

ឧទាហរណ៍នៃទំព័រណែនាំអំពីដំណាក់

កាលគឺបង្ហាញក្នុងរូបភាពទី១ ។

ជាការពិតណាស់ត្រូវត្រូវចំណាយពេលបន្ថែមចំពោះដំណាក់កាលជាក់លាក់ណាមួយ ប្រសិនបើខ្ទប់ករណ៍វាយតម្លៃតាមកម្រិតស្តង់ដារបង្ហាញថាចំនួនសិស្សភាគច្រើនមិនទាន់ទទួលបានសមត្ថភាពដែលបញ្ជាក់ក្នុងកម្រិតស្តង់ដារ ។

រូបភាព ១ : គំរូទំព័រណែនាំអំពីដំណាក់កាល

ដំណាក់កាលទី ១ ៖ មេរៀនទី ១-៤

ស្រៈនិស្ស័យ និងល្បែងនាវា

សប្តាហ៍ទី២ ខែតុលា ដល់ សប្តាហ៍ទី១ ខែវិច្ឆិកា

(៣២ ម៉ោង / ២.៥៦ សប្តាហ៍)

២.២ សមាសភាគសំខាន់ៗនៃស្តង់ដារ

ដំណាក់កាលសិក្សានីមួយៗគឺមាន បញ្ចូលនូវកម្រិតស្តង់ដារសិក្សាមួយ ឬច្រើន ជាងនេះ ។ កម្រិតស្តង់ដារជាក់លាក់ត្រូវបាន បង្ហាញដោយសញ្ញាបួនជ្រុងបញ្ជីពណ៌ ខៀវខ្ចី និងរូមបញ្ចូលទាំងលេខ និង អក្សរ ។ លេខ បង្ហាញពីដំណាក់កាលសិក្សា

(ឧ. លេខ១ បង្ហាញពីដំណាក់កាលសិក្សាទី ១) ខណៈដែលអក្សរបង្ហាញពីលំដាប់របស់វា នៅក្នុងដំណាក់កាល (ឧ. ក ជា កម្រិតស្តង់ដារទីមួយនៅក្នុង ដំណាក់កាលទី១) ។



សមាសភាគផ្សេងៗទៀតនៃកម្រិត ស្តង់ដារនីមួយៗត្រូវបានសង្ខេបក្នុង**រូបភាពទី ២**នៃទំព័របន្ទាប់ ។ ធាតុសំខាន់នៃកម្រិត ស្តង់ដាររួមមាន (១) **ប្លូបញ្ជាក់ពីសមត្ថភាព** (២) **មានខ្លឹមសារសង្ខេប និង** (៣) **បំណិនអំណាន ពាក់ព័ន្ធ** ។ ទាំងនោះគឺជាអ្វីដែលត្រូវប្រើ ដើម្បីកំណត់ពីអ្វីដែលសិស្សគួរដឹងនៅផ្នែក ចុងក្រោយនៃដំណាក់កាលនីមួយៗ ។

២.៣ សមាសភាគបន្ថែមនៃកម្រិតស្តង់ដារ

ធាតុដទៃទៀតនៃកម្រិតស្តង់ដារគឺជាការ បន្ថែមថ្មីដែលរួមមាន **សកម្មភាពគំរូ ការ វាយតម្លៃ និងល្បែងសិក្សា** ។ ធាតុទាំងនេះ ត្រូវបានរៀបចំឡើងដើម្បីជួយត្រួតក្នុងការ វាយតម្លៃថាតើសិស្សបានទទួលធាតុស្នូល នៃកម្រិតស្តង់ដារ និងអភិវឌ្ឍការយល់ដឹង

របស់ពួកគេបានកម្រិតណា ។

ឧទាហរណ៍ **សកម្មភាពគំរូ** គឺមាន លក្ខណៈមិនផ្លូវការដែលត្រូវប្រើក្នុងអំឡុង ពេលបង្រៀនជាក់ស្តែង ។ ខណៈពេលដែល សិស្សធ្វើសកម្មភាពជាបុគ្គល ឬជាក្រុមត្រូវ អាចដឹងថាតើសិស្សបណ្តាជួបការលំបាក ក្នុងផ្នែកណា ។

ការវាយតម្លៃ (តេស្ត) ដែលបង្ហាញក្នុង ប្រអប់ពណ៌ផ្កាឈូកសម្រាប់កម្រិតស្តង់ដារ នីមួយៗមានលក្ខណៈជាវង្វាយតម្លៃផ្លូវការ ដែលអាចធ្វើមួយវគ្គម្តងៗក្នុងអំឡុងដំណាក់ កាល ឬធ្វើជាមួយនៅចុងបញ្ចប់នៃដំណាក់ កាល ។ តេស្តអាចរកបាននៅក្នុង**ឧបសម្ព័ន្ធ**

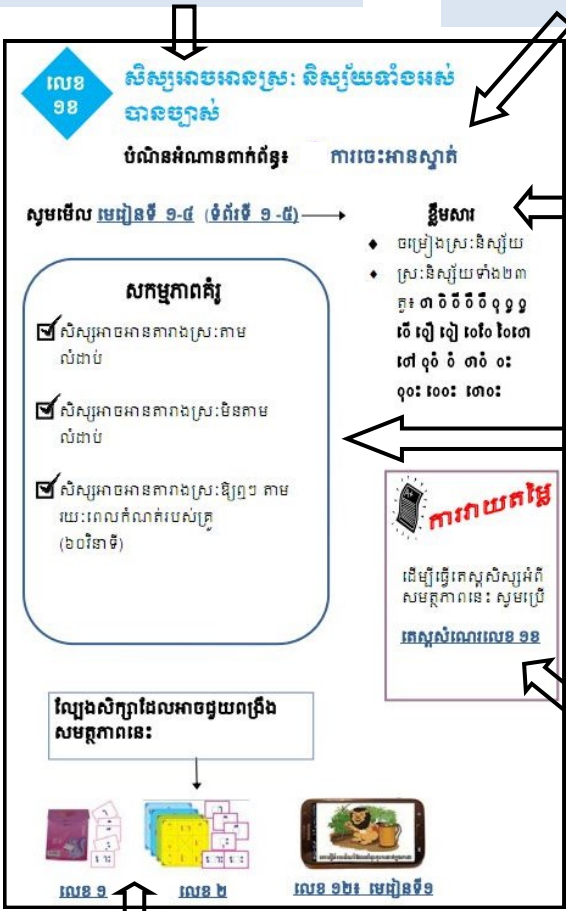
៣ នៃឯកសារនេះ ។ ផ្នែកនីមួយៗនៃតេស្ត ឆ្លើយតបទៅនឹងកម្រិតស្តង់ដារជាក់លាក់ ។ ឧទាហរណ៍ : ផ្នែក១ក នៃតេស្តទី១គឺ សម្រាប់វាយតម្លៃកម្រិតស្តង់ដារ១ក ខណៈ ដែលផ្នែក១ខនៃតេស្តគឺសម្រាប់ការវាយ តម្លៃកម្រិតស្តង់ដារ១ខ ។ ក្នុងឧបសម្ព័ន្ធនេះ ក៏មានផ្តល់នូវតេស្តផ្ទាល់មាត់ដើម្បីតេស្តលើ សមត្ថភាពអានស្នាត់ ។ តេស្តផ្ទាល់មាត់ត្រូវ ធ្វើជាមួយសិស្សម្នាក់និងគ្រូ (មួយទល់មួយ) ដូច្នេះត្រូវចំណាយពេលច្រើន ។ ដោយ ហេតុនេះតេស្តផ្ទាល់មាត់ត្រូវបានធ្វើឡើង នៅចុងបញ្ចប់នៃឆមាសនីមួយៗ ។

វាមានសារៈសំខាន់ដែលត្រូវចងចាំថា ឧបករណ៍តេស្តដែលមានផ្តល់ក្នុងឯកសារ នេះ**មិនត្រូវប្រើ**ក្នុងបំណងដើម្បីបញ្ចូលពិន្ទុ របស់សិស្សទៅក្នុងសៀវភៅពិន្ទុនោះទេ ។

រូបភាពទី២ : សមាសភាពនៃស្តង់ដារអំណាន

១. សមត្ថភាពសិស្ស : ផ្នែកនេះ បង្ហាញអំពីសមត្ថភាពអំណានដែលសិស្សត្រូវសម្រេចឱ្យបានក្នុងពេលសិក្សាតាមដំណាក់កាលនីមួយៗ ។

២. បំណិនអំណាន : ផ្នែកនេះបង្ហាញពីបំណិនមួយក្នុងចំណោមបំណិនអំណានទាំង៥ដែលសិស្សត្រូវចេះ រួមមាន ការញែកសូរ ការស្គាល់តួអក្សរ ការចេះវាក្យសព្ទ និងការចេះអានស្ទាត់ និងការអានដើម្បីយល់ ។



៣. ខ្លឹមសារ : ផ្នែកនេះបង្ហាញពីខ្លឹមសារសង្ខេបដែលសិស្សត្រូវរៀនតាមដំណាក់កាលនីមួយៗដូចជា តួអក្សរ វណ្ណយុត្ត ។ល។

៤. សកម្មភាពគំរូ : ផ្នែកនេះផ្តល់នូវកិច្ចការជាក់លាក់ឆ្លើយតបទៅនឹងសមត្ថភាពសិស្ស។ បើសិស្សបំពេញកិច្ចការមួយឬច្រើនបានជោគជ័យនោះមានន័យថាសិស្សទទួលបាននូវសមត្ថភាព ។

៥. ឧបករណ៍វាយតម្លៃ : ផ្នែកនេះបង្ហាញអំពីឧបករណ៍តេស្តដែលមានក្នុងឧបសម្ព័ន្ធដែលគ្រូអាចប្រើប្រាស់ដើម្បីវាយតម្លៃសមត្ថភាពសិស្ស។ ដោយផ្អែកទៅតាមបំណិនអំណានគឺមានទាំងតេស្តសំណេរនិងផ្ទាល់មាត់ ។

៦. ល្បែងសិក្សា : ផ្នែកនេះបង្ហាញអំពីល្បែងសិក្សាដែលគ្រូអាចប្រើប្រាស់ដើម្បីលើកកម្ពស់សមត្ថភាពសិស្ស ។

សេចក្តីពន្យល់ : ស្តង់ដារអំណាននីមួយៗនៅក្នុងសៀវភៅនេះមានសមាសភាគសំខាន់ៗចំនួន៦ ។ សូមមើលសេចក្តីពន្យល់ក្នុងរូបភាពខាងលើ ដែលដកស្រង់ពីស្តង់ដារអំណាន លេខ ១១ ទំព័រទី ១ នៃឯកសារនេះ ។

គេស្តាប់ម្រិតស្តង់ដារក្នុងសៀវភៅនេះគឺមាន បំណងប្រើជា**ការវាយតម្លៃបន្តបន្ទាប់** ។

អ្នក ។ ដូច្នេះសាលារបស់អ្នកអាចស្វែងរក វិធីក្នុងការទិញវា ។ អ្នកក៏អាចសាកល្បង

ដូច្នេះត្រូវអាចត្រឡប់ ក្រោយ និងរំលឹកពី កម្រិតស្តង់ដារណា មួយឬកំណត់រក សិស្សដែលជួបការ លំបាកក្នុងការរៀន អាន ។ ជាថ្មីម្តងទៀត

វាមានសារៈសំខាន់ដែលត្រូវចងចាំថា ឧបករណ៍វាស់ស្ទង់ដែលមានក្នុង ឯកសារនេះមិនត្រូវបានប្រើក្នុង បំណងដើម្បីបញ្ចូលពិន្ទុរបស់សិស្ស ទៅក្នុងសៀវភៅពិន្ទុនោះទេ។

បង្កើតសម្ភារៈទាំងនេះ និងល្បែងស្រដៀងនេះ ដោយប្រើសម្ភារៈក្នុង មូលដ្ឋានរបស់អ្នក ។

ត្រូវប្រើឧបករណ៍គេស្តង់ដារទៅតាមដើម្បីធ្វើ គេស្តង់ដារប្រចាំខែ ឬឆមាសដែលនឹងត្រូវកត់ត្រា ទុកក្នុងសៀវភៅពិន្ទុ ។



ល្បែងសិក្សាដែលបានស្នើក្នុងកម្រិត ស្តង់ដារនីមួយៗគឺជាល្បែងដែលសិស្សនឹង ចូលចិត្តលេង ។ ខណៈពេលដែលសិស្ស លេងល្បែងទាំងនោះ ពួកគេនឹងពង្រឹងការ យល់ដឹងរបស់ពួកគេអំពីកម្រិតស្តង់ដារជាក់ លាក់ ។ **ត្រូវអាចចាត់ឱ្យសិស្សលេងល្បែង ទាំងនេះក្នុងអំឡុងពេលចេញលេងក្នុង អំឡុងពេលសិក្សា ឬក្នុងម៉ោងបណ្តាលយ សាលា** ។ ការរៀបចំកៀនសិក្សាក្នុងបន្ទប់ រៀនជាវិធីមួយទៀតដែលត្រូវអាចបង្កឱ្យ សិស្សបានលេងល្បែងសិក្សាទាំងនេះ ។ ល្បែងនីមួយៗត្រូវបានសង្ខេបក្នុង**ឧបសម្ព័ន្ធ ១ និង ២** នៃឯកសារនេះ ។ ល្បែងទាំងនេះក៏ មានលក់ក្នុងទីផ្សារនៃប្រទេសកម្ពុជា ។ ប្រសិនបើសាលារបស់អ្នកមិនសូវមាន សម្ភារៈ សូមទាក់ទងនាយកសាលារបស់

៣. អំពីបំណិនអំណាន

ដើម្បីឱ្យការប្រើប្រាស់កម្រិតស្តង់ដារនៅ ក្នុងសៀវភៅនេះឱ្យមានប្រសិទ្ធភាព ត្រូវធ្វើ ដឹងពីបំណិនអំណានគន្លឹះទាំង៥ដែលមាន រៀបរាប់ក្នុងកម្រិតស្តង់ដារនីមួយៗ ។ ការរកតំ សម្គាល់បំណិនទាំងនោះត្រូវបានយោងតាម ការស្រាវជ្រាវអន្តរជាតិដែលត្រូវបានទទួល

ស្គាល់ដោយក្រសួងអប់រំ យុវជន និងកីឡា
។ និយមន័យនៃបំណិនទាំងនោះមានដូច
ខាងក្រោម ៖

(១) ការស្គាល់សូរ គឺសំដៅការបង្រៀនដើម្បី
ជួយឱ្យសិស្សមានសមត្ថភាពកំណត់ ប្រើ
ប្រាស់ និងញែកសូរក្នុងពាក្យ ។

ឧទាហរណ៍ សិស្សប្រាប់សូរតួអក្សរក្នុងពាក្យ
"កា" (ក និង ស្រៈ អា "ា")តាមរយៈរូបភាព
ឬការស្តាប់ពីគ្រូ

(២) ការស្គាល់តួអក្សរ និងសូរ គឺសំដៅដល់
ការបង្រៀនដែលជួយដល់អ្នកអាន (សិស្ស)
យល់ និងអនុវត្តចំណេះដឹងស្តីពីទំនាក់ទំនង
រវាងតួអក្សរ និងសូរ ។

ឧទាហរណ៍ : សិស្សអាចប្រាប់គ្រូថារូបភាព
នៃពាក្យ កា មានសូរតួអក្សរ ក ។

(៣) ការចេះអានស្នាម គឺសំដៅការបង្រៀន
ដែលជួយពង្រឹងដល់សមត្ថភាពអានព្យ
ដោយមានល្បឿនច្បាស់លាស់ និងការ
បង្ហាញគំនិតត្រឹមត្រូវ ។

ឧទាហរណ៍ : សិស្សអាចអានពាក្យ ឃ្លា ឬ
ល្បះៗខ្លាំងៗ ។

(៤) ការចេះវាក្យសព្ទ គឺសំដៅការបង្រៀន
ដើម្បីបង្កឱ្យមានចំណេះដឹងស្តីពីពាក្យ ។
រាប់ទាំងពាក្យប្រើប្រាស់ផ្ទាល់ខ្លួន និងពាក្យ
សរសេរដូចជាតាមរយៈការស្គាល់ពាក្យ
ដោយការព្យ និងឃើញ មើល ឬអាន ។

ឧទាហរណ៍ : សិស្សអាចអានពាក្យចំណាំ
ដែលប្រើញឹកញាប់ដែលគ្រូសរសេរលើ
ក្តារខៀន ឬបង្ហាញលើបន្តាពាក្យ ។

(៥) ការអានដើម្បីយល់ន័យ គឺសំដៅការ
បង្រៀនដែលធ្វើឱ្យសិស្សមានសមត្ថភាព
ចូលរួម និងបញ្ចេញន័យដោយប្រើពាក្យសម្តី
ផ្ទាល់ខ្លួនពីអត្ថបទដែលបានអាន ។

ឧទាហរណ៍: សិស្សអាចប្រាប់គ្រូអំពីអត្ថន័យ
នៃល្បះដោយប្រើពាក្យសម្តីផ្ទាល់ខ្លួន ។

កម្រិតស្តង់ដានីមួយៗកំណត់បំណិន
គន្លឹះមួយដែលគ្រូត្រូវបង្រៀនក្នុងអំឡុង
ដំណាក់កាល ។ គេបានយល់ថាការទទួល
យករបស់សិស្សអំពីបំណិនក្នុងការអានមាន
ដំណើរការជាដំណាក់ៗ ។ ដូច្នេះ បំណិន
អំណានគន្លឹះទាំង៥ខាងលើផ្តល់នូវការ
ណែនាំដែលមានសារប្រយោជន៍ដើម្បី
កសាងវិធីសាស្ត្រនៃការទទួលយកបំណិន
ទាំងនោះទៅតាមដំណាក់កាលជាក់លាក់
ណាមួយ ។ សកម្មភាពគំរូ និងឧបករណ៍
រង្វាយតម្លៃផ្តល់ឱ្យគ្រូនូវឧទាហរណ៍ងាយៗ
ជាច្រើននៃបំណិនទាំងនេះ ។ ខ្លឹមសារទាំង
នេះក៏បានជួយសាងចំណេះដឹងដល់គ្រូទាំង
អស់ឱ្យដឹងថាបំណិនអ្វីខ្លះដែលសិស្សត្រូវ
ទទួលយកដើម្បីអាចរៀនបាន ។

៤. ការឆ្លើយតបទៅនឹងតម្រូវការ សិក្សារបស់សិស្សជាប្រព័ន្ធ

នៅក្នុងឯកសារនេះ ផ្តល់នូវជំហាន
ងាយៗចំនួន៦ដែលមានលក្ខណៈជាប្រព័ន្ធ
ដើម្បីប្រើប្រាស់សម្រាប់កែលម្អសមត្ថភាព
អានរបស់សិស្ស ។ ជំហានទាំងនេះត្រូវបាន

សង្ខេបតាមរយៈរូបភាពទី៣ខាងក្រោម ៖

៤.១ បង្រៀនមេរៀនរហូតដល់ចប់ដំណាក់កាលនីមួយៗ

គ្រូបង្រៀនត្រូវបង្រៀនតាមសៀវភៅ អាន-សរសេរភាសាខ្មែរថ្នាក់ទី១ថ្មីរបស់ ក្រសួងអប់រំ យុវជន និងកីឡា ដោយប្រើ ប្រាស់ឃ្លាសមត្ថភាពសិស្សដែលបាន ណែនាំក្នុងសៀវភៅនេះជាគោល ។ ឃ្លា សមត្ថភាពសិស្សនីមួយៗគឺផ្អែកតាមសៀវ ភៅសិក្សាគោលថ្នាក់ទី១ និងមានបង្ហាញអំពី លេខទំព័រសម្រាប់ខ្លឹមសារទាំងនោះ ។ សូម ប្រើប្រាស់សកម្មភាពគំរូ និងល្បែងសិក្សា ដើម្បីជួយអ្នកក្នុងការរៀបចំកិច្ចតែងការ បង្រៀនឱ្យមានប្រសិទ្ធភាពទៅតាម សៀវភៅសិក្សាភាសាខ្មែរ អាន-សរសេរ ថ្នាក់ទី១។

៤.២ វាយតម្លៃសិស្សដោយប្រើប្រាស់តេស្ត សំណេរដែលចង្អុលបង្ហាញក្នុងស្តង់ដារ នីមួយៗ

នៅចុងបញ្ចប់ដំណាក់កាលនីមួយៗ សូមប្រើប្រាស់ឧបករណ៍វាយតម្លៃដែលផ្តល់ ជូននៅក្នុងឧបសម្ព័ន្ធសម្រាប់ធ្វើតេស្ត សិស្ស។ តេស្តទាំងនេះជាសន្លឹកអ៊ុតមាននៅ តាមសាលារៀនរបស់អ្នកដែលអ្នកអាចប្រើ ប្រាស់បានច្រើនដង ។ សូមចងចាំនូវគំនិត សំខាន់ៗមួយចំនួននៅពេលធ្វើតេស្តសិស្ស៖

- សិស្សម្នាក់ត្រូវធ្វើតេស្តជាបុគ្គល ។
- ចម្លើយរបស់តេស្តសំណេរត្រូវសរសេរ ដោយបិកហ្វិតលើសន្លឹកអ៊ុត ។ ការធ្វើ បែបនេះគ្រូអាចលុបចម្លើយចេញនៅ ពេលបញ្ចប់តេស្តសម្រាប់ប្រើប្រាស់ លើកក្រោយទៀត ។



- គ្រូត្រូវកំណត់ពេលឱ្យបានសមស្របសម្រាប់ធ្វើតេស្ត ។ ជាទូទៅរយៈពេលប្រហែល៣០នាទីគឺអាចគ្រប់គ្រាន់ហើយ ។
- បន្ទាប់ពីធ្វើតេស្តចប់សិស្សត្រូវប្រគល់កិច្ចការជូនគ្រូដើម្បីកែ ។
- សិស្សទាំងអស់ត្រូវយល់ថា ការធ្វើតេស្តនេះគឺដើម្បីជួយពួកគេ ។ ដូច្នេះវាមិនមានបញ្ហាអ្វីទេនៅពេលមានចម្លើយខុសនោះ ។ **ចូរចាំថា :** តេស្តនេះគឺប្រើប្រាស់សម្រាប់ជួយសិស្ស និងមិនត្រូវកត់ទុកក្នុងបញ្ជីពិន្ទុឡើយ ។
- បន្ទាប់ពីធ្វើកិច្ចការនេះ មាតាបិតា និងសិស្សគួរលែងកំណត់ពេលឱ្យបានច្រើនដើម្បីហ្វឹកហាត់រៀនចំពោះខ្លឹមសារណាដែលមានការលំបាកជាមួយគ្នា និងនៅផ្ទះ ។

៤.៣ ត្រួតពិនិត្យលទ្ធផលតេស្ត និងជ្រើសរើសល្បែងសិក្សាសមស្របដើម្បីដោះស្រាយបញ្ហា

គ្រូត្រូវត្រួតពិនិត្យចម្លើយរបស់សិស្សបន្ទាប់ពីធ្វើតេស្ត ។ តេស្តក្នុងដំណាក់កាលនីមួយៗចែកចេញជាផ្នែកៗ (ឧទាហរណ៍ ១ក ១ខ ១គ ។ល។) កម្រិតពិន្ទុត្រូវបានប្រើប្រាស់ដើម្បីកំណត់ឱ្យដឹងពីភាពរីកចម្រើននៃសមត្ថភាពសិស្ស (ពោលគឺស្តង់ដារ) (មើលតារាងទី១) ។ បើសិស្សទទួលបានពិន្ទុ

ក្រោម៥០%សម្រាប់ស្តង់ដារណាមួយពួកគេត្រូវទទួលបានការពង្រឹងការយល់ដឹងបន្ថែមតាមរយៈល្បែងសិក្សា ។ សាលារៀនរបស់អ្នកអាចមានល្បែងសិក្សាទាំងនេះនៅក្នុងបណ្ណាល័យ ។ បើសិនមិនមានអ្នកអាចស្នើសុំឱ្យនាយកសាលារៀនទិញដោយប្រើថវិកាសាលារៀន ។

៤.៤ ជួបជាមួយគ្រូបង្វឹកអំណានដើម្បីពិភាក្សាលទ្ធផលតេស្តកម្រិតស្តង់ដារ និងសកម្មភាពតាមដានផ្សេងៗ

បន្ទាប់ពីធ្វើតេស្តកម្រិតស្តង់ដារ គ្រូបង្រៀនគួរជួបជាមួយគ្រូបង្វឹកអំណានប្រចាំសាលារៀនដើម្បីកំណត់រកសិស្សដែលមានតម្រូវការរៀនបន្ថែម និងផ្នែកសមត្ថភាពឬកម្រិតស្តង់ដារដែលពួកគេជួបការលំបាក ។ គ្រូត្រូវកត់ឈ្មោះសិស្សទាំងនេះនិងសកម្មភាពតាមដានជួយផ្សេងៗនៅក្នុងតារាងតាមដានសិស្ស ដែលមានក្នុង **ឧបសម្ព័ន្ធ៤** ។ សកម្មភាពតាមដានជួយមួយចំនួនមានដូចជា ៖

- ល្បែងសិក្សាក្នុងបណ្ណាល័យ
- ល្បែងសិក្សាក្នុងថ្នាក់រៀន (រៀនសិក្សា)
- ការសិក្សាតាមសុសវៈល្បែងសិក្សាចល័តក្នុងបណ្ណាល័យ
- សៀវភៅបន្ថែមក្នុងបណ្ណាល័យ
- ផ្តល់បណ្ណពិន្ទុសិស្សទៅមាតាបិតា
- សកម្មភាពសិស្សធំជួយសិស្សតូច

- សកម្មភាពបង្រៀនពីមាតាបិតា
- ការប្រជុំគ្នារវាងគ្រូបង្វឹកអំណាន និងមាតាបិតាសិស្ស

តារាងទី១ : កម្រិតពិន្ទុសម្រាប់វាយតម្លៃសមត្ថភាពសិស្សតាមរយៈគេស្តសំណេរ

មធ្យមភាគ	% ចម្លើយត្រឹមត្រូវ	និទ្ទេស
៩,៥០ ដល់ ១០	៩៥% ដល់ ១០០%	ល្អណាស់
៨,០០ ដល់ ៩,៤៩	៨០% ដល់ ៩៤%	ល្អ
៦,៥០ ដល់ ៧,៩៩	៦៥% ដល់ ៧៩%	បង្អួរ
៥,០០ ដល់ ៦,៤៩	៥០% ដល់ ៦៤%	មធ្យម
៤,៩៩ ដល់ ០,០០	៤៩% ដល់ ០%	ខ្សោយ

៤.៥ វាយការណ៍លទ្ធផលទៅមាតាបិតាដើម្បីឱ្យពួកគាត់ជួយបង្រៀនកូន

នៅពេលបំពេញបណ្ណរបាយការណ៍ពិន្ទុសិស្សដែលមានបង្ហាញក្នុង **ឧបសម្ព័ន្ធទី៥** ដើម្បីផ្ញើទៅមាតាបិតាគ្រូបង្រៀនគួរកំណត់សម្គាល់អំពីសមត្ថភាពសិស្ស ឬស្តង់ដារដែលសិស្សជួបការលំបាក (ពោលគឺសិស្សដែលមានមធ្យមភាគក្រោម៥០%) ឬកូននឹងការប្រាប់អំពីល្បែងសិក្សាដើម្បីជួយសិស្សឱ្យរីកចម្រើននៅក្នុងស្តង់ដារណាមួយ ។ គួរតែប្រាប់មាតាបិតាឱ្យពួកគាត់ខ្ចីសម្ភារៈពីបណ្ណាល័យយកទៅប្រើប្រាស់នៅផ្ទះបាន ។ សម្ភារៈទាំងនោះរួមមានល្បែងសិក្សា សៀវភៅ

អាន ព្រមទាំងសុសវែរល្បែងសិក្សាសម្រាប់ដាក់ក្នុងទូរសព្ទទំនើប បើសិនជាពួកគាត់មាន ។ សម្ភារៈទាំងនេះ អាចខ្ចីបានក្នុងរយៈពេលយ៉ាងយូរមួយ សប្តាហ៍ ។



៤.៦ រៀបចំឱ្យសិស្សហ្វឹកហាត់រហូតដល់ពេលចាប់ផ្តើមដំណាក់កាលបន្ទាប់ទៀត

សិស្សម្នាក់ៗត្រូវហ្វឹកហាត់ឱ្យបានទៀងទាត់តាមរយៈល្បែងសិក្សាដែលបានបង្ហាញជូននៅខាងក្រោមស្តង់ដានីមួយៗ ។ ឧបករណ៍សិក្សាទាំងនេះ ភាគច្រើនជាល្បែងសិក្សាសម្រាប់ពង្រឹងបំណិនអំណាន ផ្សេងៗរួមមាន ការចេះអានស្ទាត់ ការអានដើម្បីយល់ ។ល។ ល្បែងសិក្សាទាំងនេះនិងសម្ភារៈផ្សេងៗទៀតគួរមានជាស្រេចនៅក្នុងបណ្ណាល័យ ឬកៀនសិក្សាក្នុងថ្នាក់បើត្រូវបានរៀបចំ ។ នាយករងដែលទទួលបន្ទុកបច្ចេកទេសត្រូវតាមដានជួយបណ្តារក្សដើម្បីធានាថាសកម្មភាពទាំងអស់មានដំណើរការជាទៀងទាត់ ។ បើសិនជាសាលារៀនមានគ្រូបង្វឹកអំណានដែលជួយគ្រូបង្រៀនក្នុងការកែលម្អសមត្ថភាពអានរបស់

សិស្ស គាត់គឺជាអ្នកដែលត្រូវតាមដានជួយសកម្មភាពទាំងអស់នេះឱ្យបានជាប្រចាំ ។ ក្នុងខណៈដែលសកម្មភាពពង្រឹងទាំងអស់នេះកើតឡើងនៅក្រៅម៉ោងរៀន គ្រូគួរបន្តបង្រៀនស្តង់ដារ ផ្សេងៗទៀតនៅក្នុងដំណាក់កាលបន្ទាប់ ។



៥. អន្តរាគមន៍មានប្រយោជន៍សម្រាប់ជួយសិស្សដែលមានតម្រូវការរៀនបន្ថែម

គ្រូបង្រៀនអាចពិចារណាជ្រើសរើសអន្តរាគមន៍ខាងក្រោមនៅពេលកំណត់បានសិស្សដែលមានតម្រូវការរៀនពិសេសរួចហើយ ។ គ្រូបង្រៀនគួរធ្វើការជាមួយគ្រូបង្វឹកអំណាននៅតាមសាលារៀននីមួយៗដើម្បីសម្រេចចិត្តថាតើគួរជ្រើសរើសសកម្មភាពចំនួនប៉ុន្មានសម្រាប់សិស្សដែលមានតម្រូវការរៀនបន្ថែម ។

៥.១ ល្បែងសិក្សាក្នុងបណ្ណាល័យ

កម្រិតស្តង់ដានីមួយៗក្នុងសៀវភៅ ស្តង់ដារអំណានគឺមានយោងអំពីល្បែងសិក្សា

ដែលមាននៅក្នុងហិបសម្ភារៈអំណាន ដែលប្រើប្រាស់សម្រាប់ពង្រឹងកម្រិត ស្តង់ដារនោះ ។ តាមរយៈការយោងល្បែងសិក្សា និងលទ្ធផលតេស្តរបស់សិស្សដែលជួបបញ្ហាក្នុងការអាន គ្រូបង្វឹកអំណាន និងគ្រូបង្រៀននឹងអាចកំណត់ថាល្បែងសិក្សាណាមួយដែលមានប្រយោជន៍បំផុតសម្រាប់បម្រើឱ្យការអានកាន់តែប្រសើរដល់សិស្ស ។ បណ្ណារក្សដែលបានចូលរួមការប្រជុំនេះជាមួយគ្រូបង្វឹកអំណាន និងគ្រូបង្រៀនក៏ត្រូវដឹងថាល្បែងសិក្សាមួយណាសម្រាប់សិស្សលេង ។ ល្បែងសិក្សាទាំងនេះគួរមានចំនួនច្រើនល្មមនៅក្នុងបណ្ណាល័យដើម្បីឱ្យសិស្សអាចលេងម្នាក់ឯងដើម្បីពង្រឹងសមត្ថភាពរបស់ខ្លួន ឬលេងជាក្រុម ។



៥.២ ល្បែងសិក្សាក្នុងថ្នាក់រៀន

គ្រូបង្រៀនគួររកៀនសិក្សានៅក្នុងថ្នាក់រៀនដើម្បីឱ្យសិស្សអាចលេងល្បែងសិក្សាដែលមាននៅក្នុងហិបសម្ភារៈអំណាន ។ ដូចគ្នាទៅនឹងការលេងក្នុងបណ្ណាល័យគ្រូបង្រៀនគួរណែនាំសិស្សដែលជួបការលំបាកក្នុងការអានហ្វឹកហាត់

លើល្បែងសិក្សាណាមួយយ៉ាងជាក់លាក់ ដោយផ្អែកទៅលើកម្រិតស្តង់ដារដែលពួកគេ ជួបការលំបាក ។ ល្បែងទាំងនេះគួរមានជា ស្រេចក្នុងកៀនសិក្សា ។ ដូច្នេះសិស្សអាច លេងបានក្នុងពេលឈប់សម្រាក ។ ជម្រើស មួយផ្សេងទៀត គ្រូអាចផ្តល់ល្បែងទាំងនេះ ដល់សិស្សដើម្បីលេងក្នុងខណៈដែលខ្លួន កំពុងកែតេស្ត ឬកែកិច្ចការសិស្សធ្វើនៅផ្ទះ ។ ការធ្វើដូច្នេះសិស្សអាចទទួលបានឱកាស ច្រើនក្នុងការលេងល្បែងនៅសាលារៀន ។



៥.៣ សុសវ័រល្បែងសិក្សាចល័តក្នុង បណ្ណាល័យ

បើបណ្ណាល័យមានបំពាក់នូវឧបករណ៍ បច្ចេកវិទ្យាចល័ត ដូចជា ទូរសព្ទទំនើប និង ថាប័ណ្ណែតនោះសិស្សនឹងមានឱកាសលេង ល្បែងសិក្សាប្រភេទសុសវ័រដែលផ្អែកតាម សៀវភៅអាន-សរសេរថ្នាក់ទី១ និងទី២ ។ សុសវ័រល្បែងសិក្សាទាំងនេះមានចំនួន៣១ មេរៀន ។

ជាថ្មីម្តងទៀត គ្រូបង្វឹកអំណានត្រូវ ពិភាក្សាជាមួយបណ្ណារក្សអំពីសិស្សដែល

ជួបការលំបាកក្នុងការអានលើកម្រិត ស្តង់ដារណាមួយ ។ ដូច្នេះ បណ្ណារក្សត្រូវជួយ សិស្សដើម្បីចូលទៅលេងសុសវ័រល្បែង សិក្សាទាំងនេះផងដែរ ។



៥.៤ សៀវភៅបន្ថែមក្នុងបណ្ណាល័យ

វិធីបង្រៀនអំណានដែលល្អមួយក្នុង ចំណោមវិធីផ្សេងៗទៀតគឺការផ្តល់ឱកាស ឱ្យសិស្សហ្វឹកហាត់បំណិនអំណានរបស់ពួក គេ។ សៀវភៅដែលសិស្សអានទទួលបាន ភាពរីករាយគួរតែត្រៀមជាស្រេចនៅក្នុង បណ្ណាល័យដែលសិស្សអាចយកមកអាន ដោយសេរី ។ ម្យ៉ាងទៀត គ្រូអាចរៀបចំ កៀនអំណាននៅក្នុងថ្នាក់រៀនផងដែរដើម្បី ឱ្យសិស្សអានយ៉ាងសប្បាយរីករាយពេល ចេញលេង ។

៥.៥ ការផ្តល់បណ្ណពិន្ទុសិស្សទៅឱ្យមាតាបិតា ដើម្បីជួយបង្រៀនកូន

តួនាទីរបស់មាតាបិតាក្នុងការជួយ សិស្សរៀនអានគឺមានសារៈសំខាន់ណាស់។ មាតាបិតាអាចផ្តល់នូវការគាំទ្របានយ៉ាងល្អ នៅពេលពួកគេយល់ដឹងអំពីផ្នែកណាមួយ

ដែលត្រូវជួយកូនរបស់ពួកគេ ។ បន្ទាប់ពីធ្វើ
 តេស្តតាមដំណាក់កាលចប់ គ្រូបង្រៀនត្រូវ
 បំពេញ**បណ្ណពិន្ទុសិស្ស** ដើម្បីប្រាប់មាតាបិតា
 សិស្សអំពីផ្នែកឬសមត្ថភាពដែលសិស្ស
 កំពុងជួបការលំបាក ។ បណ្ណពិន្ទុនេះគឺប្រើ
 សម្រាប់តែសិស្សណាដែលទទួលបានពិន្ទុ
 ក្រោម៥០%ពីតេស្តដំណាក់កាលប៉ុណ្ណោះ ។
 បណ្ណពិន្ទុសិស្សប្រាប់អំពីប្រភេទល្បែង
 សិក្សា និងសកម្មភាពដែលមាតាបិតាគួរ
 លេងជាមួយកូនដើម្បីពង្រឹងសមត្ថភាពអាន
 របស់សិស្ស ។ មាតាបិតាអាចសុំខ្លីល្បែង
 សិក្សាទាំងនេះពីបណ្ណាល័យសាលារៀន
 តាមរយៈការបង្ហាញបណ្ណពិន្ទុសិស្សដែល
 មានហត្ថលេខារបស់គ្រូបង្រៀន ។ បណ្ណពិន្ទុ
 ក៏មាននូវការស្នើឱ្យមាតាបិតាជួបជាមួយគ្រូ
 បង្វឹកអំណាន ដើម្បីឱ្យពួកគាត់ចេះធ្វើ
 ផែនការជួយកូនរបស់ពួកគាត់កាន់តែ
 ប្រសើរឡើងនៅផ្ទះ ។

៥.៦ សកម្មភាពសិស្សជួយសិស្ស

ជាទូទៅសិស្សចូលចិត្តលេងជាមួយ
 គ្នា ។ ដូច្នេះសាលារៀនអាចប្រើប្រាស់ទម្លាប់
 ពីធម្មជាតិនៃការលេងជាមួយគ្នាដោយ
 រៀបចំជាសកម្មភាពសិស្សជួយសិស្ស ។ នៅ
 ក្នុងសកម្មភាពនេះ សិស្សធំដែលរៀនក្នុង
 ថ្នាក់ទី ៤, ៥ និង៦ អាចចាត់ចែងពួកគេជួយ
 បង្រៀនអំណានដល់សិស្សតូច ។ សិស្សធំ
 អាចទទួលបានល្បែងសិក្សាពីសាលារៀន
 សម្រាប់លេងជាមួយសិស្សថ្នាក់ទាប ដោយ

ផ្អែកលើអ្វីដែលសិស្សតូចនោះកំពុងជួបការ
 លំបាក ។ គ្រូបង្វឹកអំណានត្រូវជួយក្នុងការ
 រៀបចំសកម្មភាពទាក់ទងនឹងការបង្កើត
 ល្បែងសិក្សា និងទឹកនៃសម្រាប់ដំណើរការ
 សកម្មភាព ដូចជាក្រោមដើមឈើ និងលើ
 កៅអីទីឆ្លាសាលាជាដើម ។



៥.៧ ការជួយបង្រៀនពីមាតាបិតា

គ្រូបង្រៀន និងគ្រូបង្វឹកអំណានគួរ
 លើកទឹកចិត្តមាតាបិតាសិស្សឱ្យចេះជួយកូន
 របស់ពួកគេប្រឹកបាត់រៀនអំណាននៅផ្ទះ ។
 បណ្ណពិន្ទុសិស្សដែលបានរៀបរាប់ខាងដើម
 ជាវិធីមួយមានសារៈសំខាន់សម្រាប់អប់រំ
 ណែនាំដល់មាតាបិតា ។ ការសម្របសម្រួល
 មាតាបិតាឱ្យចេះបង្រៀនកូនអំពីការអាន
 សាលារៀនគួរពិចារណាចំណុចមួយចំនួន
 ដូចខាងក្រោម ៖

- ផ្តល់បណ្ណពិន្ទុសិស្សទៅមាតាបិតាឱ្យ
 បានទៀងទាត់អំពីសិស្សដែលជួបការ
 លំបាកក្នុងការអាន ។
- អនុញ្ញាតឱ្យមាតាបិតាសុំខ្លីល្បែងសិក្សា
 និងសៀវភៅអានពីបណ្ណាល័យសម្រាប់

លេង និងអានជាមួយកូនរបស់ពួកគាត់ ។

- ចំពោះមាតាបិតាណាដែលមានទូរសព្ទទំនើប សូមអញ្ជើញពួកគាត់មកសាលារៀន ហើយដំឡើងសុសវែរល្បែងសិក្សាទាំងនេះទៅក្នុងទូរសព្ទរបស់ពួកគាត់ ។ ដូច្នេះសិស្សនឹងអាចលេងល្បែងសិក្សាទាំងនៅតាមផ្ទះផងដែរ ។
- ពន្យល់មាតាបិតាអំពីរបៀបតាមដានការសិក្សារបស់កូននៅក្នុងសុសវែរល្បែងសិក្សាដែលប្រើទូរសព្ទទំនើប ។ ការធ្វើបែបនេះនឹងជួយឱ្យមាតាបិតាដឹងអំពីផ្នែកណាមួយដែលពួកគេត្រូវជួយកូនរបស់ពួកគេ ។



៥.៨ ការប្រជុំគ្នារវាងគ្រូបង្វឹកអំណាននិងមាតាបិតាសិស្ស

គ្រូបង្វឹកអំណានគឺជាតួនាទីថ្មីនៅក្នុងសាលារៀនដែលជួយពង្រឹងទំនាក់ទំនងឱ្យកាន់តែប្រសើរឡើងរវាងមាតាបិតាសិស្សនិងសាលារៀន ជាពិសេសទាក់ទងនឹងការអាន ។ គ្រូបង្វឹកអំណានអាចជាមនុស្សមកពីសហគមន៍ សមាជិកក្រុមប្រឹក្សាឃុំ ឬជាគ្រូ

បង្រៀន ។ គ្រូបង្វឹកអំណានជួបប្រជុំជាមួយមាតាបិតាដើម្បីផ្តល់ការណែនាំអំពីរបៀបជួយកូនបណ្តុះបណ្តាលអំណានឱ្យមានភាពរីកចម្រើន ។ គ្រូបង្វឹកអំណានដើរតួនាទីយ៉ាងប្រសើរក្នុងការប្រាស្រ័យទាក់ទងរវាងមាតាបិតា និងគ្រូបង្រៀន និងជួយមាតាបិតាឱ្យទទួលបានសម្ភារៈពង្រឹងអំណានដែលមានក្នុងសាលារៀន ។ សម្ភារៈសិក្សាទាំងនេះរួមមានល្បែងសិក្សា សៀវភៅរឿងសៀវភៅសិក្សាគោល (បើសិនសិស្សមិនមានសៀវភៅនេះ) និងសុសវែរល្បែងសិក្សាចល័តសម្រាប់ដំឡើងក្នុងទូរសព្ទទំនើប បើសិនជាមាតាបិតាមាន ។ ការដំឡើងកម្មវិធីនេះគឺមិនគិតថ្លៃទេ ព្រមទាំងមានការពន្យល់អំពីរបៀបលេងផងដែរ ។

ដំណាក់កាលទី ១ : មេរៀនទី ១-៤

ស្រុះនិស្ស័យ និងព្យាបាល:

*សប្តាហ៍ទី២ ខែតុលា ដល់ សប្តាហ៍ទី១ ខែវិច្ឆិកា
(៣២ ម៉ោង / ២.៤៦ សប្តាហ៍)*

លេខ ១ក

សិស្សទោចប្រាប់សូរស្រៈនិស្ស័យ


បំណិនអំណានពាក់ព័ន្ធ : ការស្គាល់សូរ

: ការស្គាល់តួអក្សរ និងសូរ

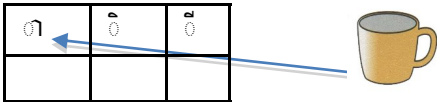
សូមមើល មេរៀនទី ១-៥ (ទំព័រទី ១ -៥) →

សកម្មភាពគំរូ

- ☑ សិស្សកំណត់បានសូរស្រៈក្នុងពាក្យតាម រយៈការបង្ហាញរូបភាព វត្ថុជាក់ស្តែងតាមគ្រូអានឬការសួរសំណួររបស់គ្រូ ។ (ការស្គាល់សូរ)



- ☑ សិស្សច្រៀងចម្រៀងស្រៈ ។ (ការស្គាល់សូរ)
- ☑ សិស្សបញ្ចេញសូរស្រៈតាមរយៈការចង្អុលរបស់គ្រូលើក្តារខៀន ។ (ការស្គាល់តួអក្សរ និងសូរ)
- ☑ សិស្សឮសំឡេងស្រៈ ហើយបន្លឺដោយចង្អុលបង្ហាញតាមរយៈបណ្តុស្រៈ ។ (ការស្គាល់តួអក្សរ និងសូរ)
- ☑ សិស្សធ្វើចំណាត់ថ្នាក់ ឬរៀបបណ្តុរូបភាពទៅតាមសូរស្រៈតាមការកំណត់របស់គ្រូ
ឧ. ត្រូតូសតាវងស្រៈ និងរូបភាព ។ (ការស្គាល់តួអក្សរ និងសូរ)



ខ្លឹមសារ

- ◆ ចម្រៀងស្រៈនិស្ស័យ
- ◆ ស្រៈនិស្ស័យទាំង២៣ គូ៖ ៣ ០ ០ ០ ០ ១ ១១ ០ ១ ១ ០ ១ ០

ការវាយតម្លៃ

ដើម្បីធ្វើតេស្តសិស្សអំពីសមត្ថភាពនេះ សូមប្រើ

តេស្តដំណាក់កាលទី ១ក



លេខ ១



លេខ ២

ល្បែងសិក្សាដែលអាចជួយពង្រឹងសមត្ថភាពនេះ



លេខ ១២ : មេរៀនទី១

សិស្សអាចអានស្រង្គៈ និងស្រ្តីយទាំងអស់បានច្បាស់

បំណិនអំណានពាក់ព័ន្ធ : ការចេះអានស្លាត់

សូមមើល មេរៀនទី ១-៤ (ទំព័រទី ១ -៥)



ខ្លឹមសារ

- ◆ ចម្រៀងស្រង្គៈនិស្ស័យ
- ◆ ស្រង្គៈនិស្ស័យទាំង២៣
គូ៖ ៣ ០ ០ ០ ០ ០ ០ ០ ០
រើ រៀ រៀ រេ រៃ រៃ រេ
រេ រុំ រំ រាំ រះ
រុះ រេះ រេះ

សកម្មភាពគំរូ

- ☑ សិស្សអាចតារាងស្រង្គៈនិស្ស័យតាមលំដាប់ ។
- ☑ សិស្សអាចតារាងស្រង្គៈនិស្ស័យមិនតាមលំដាប់ ។
- ☑ សិស្សអាចតារាងស្រង្គៈនិស្ស័យឱ្យឮៗតាមរយៈពេលកំណត់របស់គ្រូ ។



ការវាយតម្លៃ

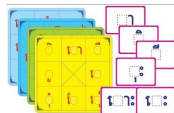
ដើម្បីធ្វើតេស្តសិស្សអំពីសមត្ថភាពនេះ សូមប្រើ

តេស្តដំណាក់កាលទី ១២

ល្បែងសិក្សាដែលអាចជួយពង្រឹងសមត្ថភាពនេះ



លេខ ១



លេខ ២



លេខ ១២ : មេរៀនទី១

សិស្សអាចប្រាប់សូរព្យញ្ជនៈច្បាស់ ហើយអាចបាន

បំណិនអំណានពាក់ព័ន្ធ : ការស្គាល់សូរ

ការស្គាល់តួអក្សរ និងសូរ

សូមមើល មេរៀនទី ៤ (ទំព័រទី ៤ - ៥) →

សកម្មភាពគំរូ

☑ សិស្សកំណត់បានសូរព្យញ្ជនៈក្នុងពាក្យតាមរយៈការបង្ហាញរបស់គ្រូនូវរូបភាពឬវត្ថុជាក់ស្តែង (ការស្គាល់សូរ)

(ឧ.  ⇒ គី

☑ សិស្សច្រៀងចម្រៀងអក្ខរក្រម ។ (ការស្គាល់សូរ)

☑ សិស្សប្រាប់ឈ្មោះព្យញ្ជនៈតាមរយៈការបង្ហាញបណ្ណព្យញ្ជនៈ ។ (ការស្គាល់តួអក្សរ និងសូរ)

☑ សិស្សចង្អុលបណ្ណព្យញ្ជនៈតាមការបង្ហាញ នៅពេលគេបានឮសំឡេងព្យញ្ជនៈ ។ (ការស្គាល់តួអក្សរ និងសូរ)

☑ សិស្សផ្គូផ្គងបណ្ណរូបភាពទៅតាមសូរ ព្យញ្ជនៈតាមរយៈការកំណត់របស់គ្រូ ។ (ការស្គាល់តួអក្សរ និងសូរ)

កី	
ខ	
គី	



ខ្លឹមសារ

- ◆ ចម្រៀងអក្ខរក្រម
- ◆ ព្យញ្ជនៈទាំង៣៣តួ ៖
ក ខ គ ឃ ង
ច ឆ ជ ឈ ញ
ដ ប ឧ ឈ ណ
ត ថ ទ ធ ន
ប ផ ព ភ ម
យ រ ល វ ស



ការវាយតម្លៃ

ដើម្បីធ្វើតេស្តសិស្សអំពីសមត្ថភាពនេះ សូមប្រើ

តេស្តដំណាក់កាលទី ១គ

ក	ហ
ខ	ឃ
គ	ង

លេខ ៣



លេខ ៤

ល្បែងសិក្សាដែលអាចជួយពង្រឹងសមត្ថភាពនេះ



លេខ ១២ : មេរៀនទី២

លេខ ១យ

សិស្សអានអាណត្តព្យញ្ជនៈតាមម្តងម្កាត់និងតាមលំដាប់អក្ខរក្រម

បំណិនអំណានពាក់ព័ន្ធ : ការចេះអានស្នាត់

សូមមើល មេរៀនទី ៤ (ទំព័រទី ៤ - ៥) →

សកម្មភាពគំរូ

- សិស្សអានតារាងព្យញ្ជនៈតាមលំដាប់អក្ខរក្រម ។
- សិស្សអានតារាងព្យញ្ជនៈមិនតាមលំដាប់អក្ខរក្រម ។
- សិស្សអានតារាងព្យញ្ជនៈព្រះតាមរយៈពេលកំណត់របស់គ្រូ ។

ខ្លឹមសារ

- ◆ ចម្រៀងអក្ខរក្រម
- ◆ ព្យញ្ជនៈទាំង៣៣គូ៖
ក ខ គ ឃ ង
ច ឆ ជ ឈ ញ
ដ ប ឧ ធរ ណ
ត ថ ទ ធន
ប ផ ព ភ ម
យ រ ល វ ស
ហ ឡ អ

ការវាយតម្លៃ

ដើម្បីធ្វើតេស្តសិស្សអំពីសមត្ថភាពនេះ សូមប្រើ

តេស្តដំណាក់កាលទី ១យ

ល្បែងសិក្សាដែលអាចជួយពង្រឹងសមត្ថភាពនេះ



លេខ ៣



លេខ ៤



លេខ ១២ : មេរៀនទី២



ដំណាក់កាលទី ១ ត្រូវច្បាស់បញ្ឈប់ហើយ!

សូមធ្វើតេស្តសិស្សដោយប្រើ

តេស្តដំណាក់កាលទី ១

នៃឧបសម្ព័ន្ធ ៣ នៅក្នុងសៀវភៅនេះ

ទំព័រទី ៧៥

ដំណាក់កាលទី ២ : មេរៀនទី ៥ - ១៥

ព្យាបាល:ពួក អ ផ្សំនឹង ប្រស:និស្ស័យ

សប្តាហ៍ទី១ ខែវិច្ឆិកា ដល់ សប្តាហ៍ទី១ ខែធ្នូ
(៥៨ ម៉ោង / ៥,៤៦ សប្តាហ៍)

លេខ ២ក

សិស្សអាចរៀនសូត្រ ព្យញ្ជនៈ ស្រៈ ដើម្បីអាន ព្យាង្គ និងពាក្យ បានត្រឹមត្រូវ

បំណិនអំណានពាក់ព័ន្ធ : ការស្គាល់សូរ : ការស្គាល់តួអក្សរ និងសូរ

សូមមើល មេរៀនទី៥ - ១៥ (ទំព័រទី៦ -២០) →

សកម្មភាពគំរូ

- ✓ សិស្សរៀបព្យាង្គដោយប្រើបណ្ណាអក្សរចល័តតាមការពន្យល់របស់គ្រូ ។ (ការស្គាល់តួអក្សរ និងសូរ)
- ✓ សិស្សញែកសូរក្នុងព្យាង្គដែលគ្រូបានកំណត់ ។
ឧ. កា = ក + ា (អា) (ការស្គាល់សូរ)
- ✓ គ្រូឱ្យសិស្សរកសូរដើមរបស់ពាក្យ "កា" ដោយសូរសំឡេង តើពាក្យ "កា" មានសូរដើមអ្វី?
ក និង ា (អា) (ការស្គាល់សូរ)
- ✓ សិស្សប្រកបព្យញ្ជនៈ ស្រៈ (សម្រាប់ព្យញ្ជនៈណាមួយ) តាមការបង្ហាញរបស់គ្រូ។ (ការស្គាល់តួអក្សរ និងសូរ)
- ✓ សិស្សប្រកបព្យញ្ជនៈ និងស្រៈ (សម្រាប់ព្យញ្ជនៈណាមួយ) តាមការបង្ហាញរបស់គ្រូដោយមិនតាមលំដាប់ (ប្រកបខុសលំដាប់)។ (ការស្គាល់តួអក្សរ និងសូរ)
- ✓ សិស្សអានព្យាង្គៗតាមការកំណត់របស់គ្រូ ។ (ការស្គាល់តួអក្សរ និងសូរ)

- ខ្លឹមសារ**
- ◆ ស្រៈនិស្ស័យទាំងអស់ ា ិ ី ឺ ឺ ុ ួ ូ ើ ឿ ឿ ៃ ៃ ៃ ៃ ោ ៅ ុំ ំ ាំ ះ ុះ េះ ោះ
 - ◆ ព្យញ្ជនៈពួក អ ទាំង១៥ តួ: ក ខ ច ដ ង ប ណ ត ថ ប ដ ស ហ ឡ អ
 - ◆ ព្យាង្គទាំងអស់ដែលកើតឡើងដោយការប្រកប និងផ្សំសូរព្យញ្ជនៈ និងស្រៈនិស្ស័យ ។

ការវាយតម្លៃ

ដើម្បីធ្វើតេស្តសិស្សអំពីសមត្ថភាពនេះ សូមប្រើ **តេស្តជំណាក់កាលទី ២ក**

ល្បែងសិក្សាដែលអាចជួយពង្រឹងសមត្ថភាពនេះ



លេខ ៥



លេខ ៦



លេខ ១០



លេខ ១២ : មេរៀនទី៣

លេខ ២៦

សិស្សអាចអាន និងប្រើការចំណាំពាក្យ មួយ ព្យាង្គ ពីរព្យាង្គដែលប្រើញឹកញាប់

**បំណិនអំណានពាក់ព័ន្ធ : ការចេះវាក្យសព្ទ
: ការចេះអានស្នាដុំ**

សូមមើល **មេរៀនទី៥ - ១៥ (ទំព័រទី៦ - ២០)**



ខ្លឹមសារ

សកម្មភាពគំរូ

- ☑ សិស្សអានពាក្យចំណាំដែលប្រើញឹកញាប់ តាមរយៈការបង្ហាញបណ្ណពាក្យរបស់គ្រូ ។
- ☑ សិស្សផ្គូផ្គង ពាក្យចំណាំដែលប្រើញឹកញាប់ ទាក់ទងទៅនឹងរូបភាពពាក់ព័ន្ធ ។
- ☑ សិស្សជ្រើសរើសរូបភាពមួយចំនួន ហើយផ្គូផ្គងទៅនឹងពាក្យតាមការចងចាំពាក្យដែលធ្លាប់ប្រើញឹកញាប់ ។
- ☑ សិស្សរក ឬ ចង្អុលពាក្យតាមរយៈការហៅរបស់គ្រូ ។

ពាក្យទាំងអស់ដែលមានក្នុងមេរៀនទី ៥ ដល់ទី១៥ ៖

- មេរៀនទី៥ : កា កាំ កោះ កកេរ កុះករ
- ទី៦ : ខែ ខោ ខាំ
- ទី៧ : ចៅ ចោរ ចេះ ចុះ
- ទី៨ : ឆា ឆេះ
- ទី៩ : ដី ដៃ ដាំ ដើរ ដាំដុះ
- ទី១១ : ចំណី ចំណាំ ដំណើរ
- ទី១២ : តា តោ ថូ
- ទី១៣ : បី បេះ បបរ
- ទី១៤ : សី សួរ សំណួរ ហោះ ហើរ

ការវាយតម្លៃ

ដើម្បីធ្វើតេស្តសិស្សអំពីសមត្ថភាពនេះ សូមប្រើ

តេស្តដំណាក់កាលទី ២៦

ល្បែងសិក្សាដែលអាចជួយពង្រឹងសមត្ថភាពនេះ



លេខ ៥



លេខ ៦



លេខ ៨



លេខ ១០



លេខ ១២ : មេរៀនទី៣



សិស្សអាចអានពាក្យដែលផ្សំពីល្បឿនពួក អ បាណស្ថាត់

បំណិនអំណានពាក់ព័ន្ធ : ការចេះអានស្នាត់

សូមមើល មេរៀនទី៥ - ១៥ (ទំព័រទី៦ - ២០)



ខ្លឹមសារ

ពាក្យទាំងអស់ដែលមានក្នុងមេរៀន ទី ៥ ដល់ទី១៥ ៖

- មេរៀនទី៥ : កា កាំ កោះ កកេរ កុះករ
- ទី៦ : ខែ ខោ ខាំ
- ទី៧ : ចៅ ចោរ ចេះ ចុះ
- ទី៨ : ឆា ឆេះ
- ទី៩ : ដី ដៃ ដាំ ដើរ ដាំដុះ
- ទី១១ : ចំណី ចំណាំ ដំណើរ
- ទី១២ : តា តោ ថូ
- ទី១៣ : បី បេះ បបរ
- ទី១៤ : សី សួរ សំណួរ ហោះ ហើរ
- ទី១៥ : កីឡា កៅអី អាហារ

សកម្មភាពគំរូ

- ☑ សិស្សអានបញ្ជីពាក្យទៅតាម រយៈពេលកំណត់របស់គ្រូ(ដោយមិនបាច់ផ្សំ និងប្រកប) ។
- ☑ សិស្សអានឮ ឃ្លា និងល្បះខ្លីៗក្នុងសៀវភៅសិស្សបានយ៉ាងស្នាត់។

ល្បែងសិក្សាដែលអាចជួយពង្រឹងសមត្ថភាពនេះ



ការវាយតម្លៃ

ដើម្បីធ្វើតេស្តសិស្សអំពីសមត្ថភាពនេះ សូមប្រើ

តេស្តដំណាក់កាលទី ២១



លេខ ៦



លេខ ១០



លេខ ១១



លេខ ១២ : មេរៀនទី៣

សិស្សអាចអោយពាក្យ ឃ្លា និងល្បះខ្លីៗ ដោយ យល់ន័យ

បំណិនអំណានពាក់ព័ន្ធ : ការអានដើម្បីយល់ន័យ

សូមមើល មេរៀនទី ៥ - ១៥ (ទំព័រទី ៦ - ២០) →

ខ្លឹមសារ

សកម្មភាពគំរូ

- ☑ សិស្សឆ្លើយទៅនិងសំណួរអំពីន័យរបស់ឃ្លា ល្បះដែលបានអាន ។
- ☑ សិស្សរៀបពាក្យក្នុង ឃ្លា ល្បះ ឡើងវិញបានត្រឹមត្រូវ ។ ឧ. ដើរ, តូ, តេះតេះ, ចៅ ៗ ចៅតូដើរតេះតេះ។ ទំព័រទី១៥
- ☑ សិស្សប្រើពាក្យផ្ទាល់ខ្លួនដើម្បីពន្យល់ន័យរបស់ ឃ្លា ឬល្បះបានត្រឹមត្រូវ ។
- ☑ សិស្សកំណត់ន័យរបស់ពាក្យតាមការប្រើទិសេចក្តី (ឧ ចៅណូចេះដាំដំណាំ ទំព័រទី១៣) ។ ពោលគឺសិស្សអាចកំណត់ថាពាក្យ ណូ គឺជាឈ្មោះមនុស្ស "ចៅ" ពីព្រោះវានៅពីក្រោយពាក្យ ចៅ ។

- ឃ្លា និងល្បះខ្លីៗទាំងអស់ដែលបង្កើតឡើងដោយវាក្យសព្ទក្នុងមេរៀនទី៥-១៥ ៖
- ទី៥ : កកែកករ ។ កុំកេះកែ ។
 - ទី៦ : ខះក កៅខះក ។
 - ទី៧ : ខំចរចា ចៃខាំចៅកែ ។
 - ទី៨ : ខោចៅកែនះ។ ចៃនាំចេះនា ។
 - ទី៩ : ដោះដូរ ដាដេរខោ ។ ចៅកែចេះដាំដុះ ។
 - ទី១០ : ចៅដូទៅហានីយ ។
 - ទី១១ : ចំណេះដឹង កុំនឹចំណីនៅ ។ ចៅណូចេះដាំដំណាំ ។
 - ទី១២ : ថៃថូ ចៅតូដើរតេះតេះ ។ តាថេចាំចៅតូចុះដី ។
 - ទី១៣ : ដាំបបរ ចៅបូចៅដោះ ។ បូដាដាំបបរ ។
 - ទី១៤ : សេះស ចៅហៃខំសរសេរ។ តាសំសរសើរសុខា ។
 - ទី១៥ : អំបោះស ចៅអាំដើរឡេះឡោះ ។ សុខាការអំបោះ ។

ល្បែងសិក្សាដែលអាចជួយពង្រឹងសមត្ថភាពនេះ



លេខ ៧



លេខ ១០



លេខ ១២ : មេរៀនទី៣



ការវាយតម្លៃ

ដើម្បីធ្វើតេស្តសិស្សអំពីសមត្ថភាពនេះ សូមប្រើ

តេស្តដំណាក់កាលទី ២៦



ដំណាក់កាលទី ២ ត្រូវបានបញ្ចប់ហើយ!

សូមធ្វើតេស្តសិស្សដោយប្រើ

តេស្តដំណាក់កាលទី ២

នៃឧបសម្ព័ន្ធ ៣ នៅក្នុងសៀវភៅនេះ

ទំព័រទី ៧៨

ដំណាក់កាលទី ៣ : មេរៀនទី ១៦ - ២៨

ព្យាបាល: ពួក អ៊ី ផ្សំនីងស្រះនិស្ស័យ

សប្តាហ៍ទី២ ខែធ្នូ ដល់ សប្តាហ៍ទី១ ខែមករា

(៧២ ម៉ោង / ៥,៥៤ សប្តាហ៍)

សិស្សអាចរៀនសូត្រ ព្យញ្ជនៈពួក អិ ដើម្បីអោយ ព្យាង្គ និងពាក្យ បានគ្រឹមគ្រួសារ

បំណិនអំណានពាក់ព័ន្ធ : ការស្គាល់សូរ
: ការស្គាល់តួអក្សរ និង សូរ

សូមមើល មេរៀនទី ១៦ - ២៨ (ទំព័រទី ២១ - ៣៨) →

ខ្លឹមសារ

- ◆ ស្រៈនិស្ស័យទាំងអស់
៣ ០ ០ ០ ០ ០ ០ ០ ០ ០ ០ ០
រឿ រៀ រេ រៃ រៃ រោ
រេ រុំ រំ រំ រំ រំ រុំ រុំ រុំ រុំ
រេ រុំ រៃ រៃ រៃ រៃ រៃ រៃ រៃ រៃ
- ◆ ព្យញ្ជនៈពួក អិ ទាំង១៨តួ :
គ យ ង ជ ឈ ញ ឌ ណ ទ
ធ ន ព ភ ម យ រ ល វ
- ◆ ព្យាង្គទាំងអស់ដែល កើត
ឡើងដោយការប្រកបផ្សំ
សូរព្យញ្ជនៈ និងស្រៈ
និស្ស័យ ។

សកម្មភាពគំរូ

- ☑ សិស្សរៀបព្យាង្គដោយប្រើបណ្ណអក្សរចល័ត
តាមការពន្យល់របស់គ្រូ ។ (ការស្គាល់តួអក្សរ និងសូរ)
- ☑ សិស្សញែកសូរក្នុងព្យាង្គដែលគ្រូបាន
កំណត់ ។ ឧ. ងា = ង + អា (ការស្គាល់សូរ)
- ☑ គ្រូឱ្យសិស្សរកសូរដើមរបស់ពាក្យ “ងា” ដោយ
សូរសំណួរ៖ តើពាក្យ “ងា” មានសូរដើមអ្វី?
ង និង អា (ការស្គាល់សូរ)
- ☑ សិស្សប្រកបព្យញ្ជនៈ ស្រៈ (សម្រាប់ ព្យញ្ជនៈ
ណាមួយ) តាមការបង្ហាញរបស់គ្រូ ។
(ការស្គាល់តួអក្សរ និងសូរ)
- ☑ សិស្សប្រកបព្យញ្ជនៈ ស្រៈ (សម្រាប់ព្យញ្ជនៈ
ណាមួយ) តាមការបង្ហាញរបស់គ្រូដោយមិន
តាមលំដាប់ (ប្រកបខុសលំដាប់) ។
(ការស្គាល់តួអក្សរ និងសូរ)
- ☑ សិស្សអានព្យាង្គៗតាមការកំណត់របស់គ្រូ ។
(ការស្គាល់តួអក្សរ និងសូរ)

ការវាយតម្លៃ

ដើម្បីធ្វើតេស្តសិស្សអំពី
សមត្ថភាពនេះ សូមប្រើ

តេស្តដំណាក់កាលទី ៣ក

ល្បែងសិក្សាដែលអាចជួយពង្រឹងសមត្ថភាពនេះ :



លេខ ៥



លេខ ៦



លេខ ៩០



លេខ ១៦ : មេរៀនទី៨

លេខ ៣១

សិស្សអាចអាន និងប្រើការចំណាំពាក្យ មួយព្យាង្គ ពីរព្យាង្គដែលប្រើញឹកញាប់

**បំណិនអំណានពាក់ព័ន្ធ : ការចេះវាក្យសព្ទ
: ការចេះអានស្នាម**

សូមមើលមេរៀនទី១៦-២៨ (ទំព័រទី២១-៣៨) →

ខ្លឹមសារ

- ពាក្យទាំងអស់ដែលមានក្នុងមេរៀនទី១៦ ដល់ ទី២៨ ៖
- មេរៀនទី១៦ : គោ គូរ អគារ
 - ទី១៧ : ឃុំ ឃោរឃៅ
 - ទី១៨ : ការងារ
 - ទី១៩ : ជីវ ជូរ
 - ទី២០ : ឈរ ឈឺ ឈើ
 - ទី២១ : ញី ញញូរ
 - ទី២៤ : ទា ទី ទុំ
 - ទី២៥ : នៅ នំ ពោះ
 - ទី២៦ : ភេ មា មេ
 - ទី២៧ : យំ រាំ រទេះ
 - ទី២៨ : លា លី

សកម្មភាពគំរូ

- ☑ សិស្សអានពាក្យចំណាំដែលប្រើញឹកញាប់តាមរយៈការបង្ហាញបណ្ណពាក្យរបស់គ្រូ ។
- ☑ សិស្សផ្គូផ្គង ពាក្យចំណាំដែលប្រើញឹកញាប់ទាក់ទងទៅនឹងរូបភាពពាក់ព័ន្ធ ។
- ☑ សិស្សជ្រើសរើសរូបភាពមួយចំនួន ហើយផ្គូផ្គងទៅនឹងពាក្យតាមការចងចាំពាក្យដែលធ្លាប់ប្រើញឹកញាប់ ។
- ☑ សិស្សរក ឬចង្អុលពាក្យតាមរយៈការហៅរបស់គ្រូ ។

ការវាយតម្លៃ

ដើម្បីធ្វើតេស្តសិស្សអំពីសមត្ថភាពនេះ សូមប្រើ

តេស្តដំណាក់កាលទី ៣១

ល្បែងសិក្សាដែលអាចជួយពង្រឹងសមត្ថភាពនេះ



លេខ ៥ លេខ ៦ លេខ ៨ លេខ ១០ លេខ ១២ : មេរៀនទី៤

លេខ ៣គ

សិស្សអាចផ្សំសូរព្យញ្ជនៈ ពួកអី ដើម្បីបង្កើត បានជាព្យាង្គ និងពាក្យ

បំណិនអំណានពាក់ព័ន្ធ : ការស្គាល់តួអក្សរ និងសូរ


សូមមើល មេរៀនទី១៦ - ២៨ (ទំព័រទី ២១ - ៣៨) →

ខ្លឹមសារ

- ◆ ស្រៈនិស្ស័យទាំងអស់ ១ ិ ី ឺ ឺ ឺ ុ ួ ួ ើ ឿ ឿ េ ៃ ៃ ៃ ោ ៅ ុ ំ ំ ំ ំ ំ ះ ុ ុ ះ ៃ ៖ ៃ ៖
- ◆ ព្យញ្ជនៈពួក អី ទាំង១៨ តួ: គ យ ង ជ ឈ ញ ឧ ឈ ទ ធន ព ភ ម យ រ ល វ
- ◆ សូមស្រង់ព្យាង្គនិងពាក្យ ទាំងអស់ដែលកើត ឡើងដោយការប្រកប និងផ្សំសូរព្យញ្ជនៈ (ពួក អី) និងស្រៈនិស្ស័យក្នុង

សកម្មភាពគំរូ

- ✓ សិស្សរៀបព្យាង្គ និងពាក្យដោយប្រើបណ្ណអក្សរ ចល័តបានត្រឹមត្រូវតាមការបញ្ជារបស់គ្រូ។
- ✓ សិស្សកំណត់ការប្រកបពាក្យបានត្រឹមត្រូវ តាម រយៈ រូបភាព ពាក្យ ដែលគ្រូផ្តល់ឱ្យ ។



១គ ១០ គ ១០ គោ
តើការប្រកបពាក្យណាដែល ត្រឹមត្រូវសម្រាប់ពាក្យ គោ?

- ✓ សិស្សរៀបបណ្ណអក្សរដើម្បីបង្ហាញពាក្យ តាម សកម្មភាពឬកាយវិការរបស់គ្រូ ។ (ឧ. គ្រូកំពុងរាំ។ សិស្សប្រកបឱ្យព្រះពាក្យ រាំ ។)

ការវាយតម្លៃ

ដើម្បីធ្វើតេស្តសិស្សអំពី សមត្ថភាពនេះ សូមប្រើ

តេស្តដំណាក់កាលទី ៣គ

ល្បែងសិក្សាដែលអាចជួយពង្រឹងសមត្ថភាពនេះ



លេខ ៥



លេខ ៦



លេខ ១០



លេខ ១២ : មេរៀនទី៤



សិស្សអាចអានពាក្យដែលផ្សំពីព្យញ្ជនៈតូច អី បានស្ទាត់

បំណិនអំណានពាក់ព័ន្ធ : ការចេះអានស្ទាត់

សូមមើល មេរៀនទី១៦ - ២៨ (ទំព័រទី ២១ - ៣៨) →

ខ្លឹមសារ

ពាក្យទាំងអស់ដែលកើតឡើងដោយ ការប្រកបនិងផ្សំសូរព្យញ្ជនៈនិងស្រៈ: និស្ស័យក្នុងមេរៀន ទី១៦-២៨ ៖

- មេរៀនទី១៦ : គោ គួរ អគារ
- ទី១៧ : ឃុំ ឃោរឃៅ
- ទី១៨ : ការងារ
- ទី១៩ : ជីវ ជួរ
- ទី២០ : ឈរ ឈឺ ឈើ
- ទី២១ : ញី ញញូរ
- ទី២៤ : ទា ទី ទុំ
- ទី២៥ : នៅ នំ ពោះ
- ទី២៦ : ភេ មា មេ
- ទី២៧ : យំ រាំ រទេះ
- ទី២៨ : លា លី

សកម្មភាពគំរូ

- ☑ សិស្សអានបញ្ជីពាក្យទៅតាមរយៈ ពេលកំណត់របស់គ្រូ(ដោយមិន បាច់ផ្សំ និងប្រកប) ។
- ☑ សិស្សអានឮ ឃ្លា និងល្បះខ្លីៗក្នុង សៀវភៅសិស្សបានយ៉ាងស្ទាត់ ។

ល្បែងសិក្សាដែលអាចជួយពង្រឹង សមត្ថភាពនេះ



ការវាយតម្លៃ

ដើម្បីធ្វើតេស្តសិស្សអំពី សមត្ថភាពនេះ សូមប្រើ

តេស្តដំណាក់កាលទី ៣៧



លេខ ៥



លេខ ៦



លេខ ១០



លេខ ១១



លេខ ១២ : មេរៀនទី៤



សិស្សអាចអានឃ្លា ល្បះខ្លីៗដោយយល់ន័យ

បំណិនអំណានពាក់ព័ន្ធ : ការអានដើម្បីយល់ន័យ

សូមមើល មេរៀនទី ១៦ - ២៨ (ទំព័រទី ២១ - ៣៨)

ខ្លឹមសារ

- ឃ្លា និងល្បះខ្លីៗ ទាំងអស់ ដែលបង្កើតឡើងដោយវាក្យសព្ទក្នុងមេរៀន ទី១៦-២៨ ៖
- មេរៀនទី១៦ : ចៅគាតូរគោ ។ តាគីបេះគ ។
- ទី១៧ : គេឃុំចោរ។ តាយីដើរសំដៅសាលា ឃុំគគីរ ។
- ទី១៨ : ចៅឆីសះដំបៅងា ។ សុខាចេះងរ។
- ទី១៩ : កុំជឿគេ ។ តាតែដាំដីរជាជូរ ។
- ទី២០ : បូណាលរ ។ គេដើរឈូនរ ។ តាលុំអារឈើ ។
- ទី២១ : កុំញុះគេ ។ ចៅកែគូរគោញី ។
- ទី២២ : ចៅខ្សៀចេះដើរ ។ ឌីណាដាំដី ។ តាខុំឈរចាំចៅ ។
- ទី២៣ : ចៅឈឺចាំតាខុំ ។
- ទី២៤ : ខោសុធាធ្ងរ ។ ទទាហើរទៅទីទៃ។
- ទី២៥ : តាខុំទះដៃ ។ ទទាហើរទៅទីទៃ ។
- ទី២៦ : បងសុភីចេះបីភាសា ។ តាកុំទះសំភោរ ។ មេអំបៅទំលើពពែញី ។
- ទី២៧ : ចៅកែឃុំ ។ ពូពៅបររទេះគោ ។ យោធាការពារដីកោះ ។
- ទី២៨ : នារីរែអំបោះ ។ ពូឃុំលីឈើ ។ ពូរីចុះលើនាវា ។

សកម្មភាពគំរូ

- ☑ សិស្សឆ្លើយទៅនិងសំណួរអំពីន័យរបស់ឃ្លា ល្បះខ្លីៗដែលបានអាន។
- ☑ សិស្សរៀបពាក្យក្នុង ឃ្លា ល្បះឡើងវិញបានត្រឹមត្រូវ ។
ឧ. គោ, គូរ,គា,ចៅ
☞ ចៅគាតូរគោ ទំព័រទី២១
- ☑ សិស្សប្រើពាក្យផ្ទាល់ខ្លួនដើម្បីពន្យល់ន័យរបស់ ឃ្លា ឬល្បះបានត្រឹមត្រូវ ។
- ☑ សិស្សកំណត់ន័យរបស់ពាក្យតាមការប្រើទីសេចក្តី ។ ឧ. តាតែដាំដីរជាជូរ ទំព័រទី២៤)

ល្បែងសិក្សាដែលអាចជួយពង្រឹងសមត្ថភាពនេះ



លេខ ១០



លេខ ១១



លេខ ១២ : មេរៀនទី៤

ការវាយតម្លៃ

ដើម្បីធ្វើតេស្តសិស្សអំពីសមត្ថភាពនេះ សូមប្រើ

តេស្តជំនាក់កាលទី ៣៦



ដំណាក់កាលទី ៣ ត្រូវច្បាស់ឆ្លងមហេសីយ!

សូមធ្វើតេស្តសិស្សដោយប្រើ

តេស្តដំណាក់កាលទី ៣

នៃឧបសម្ព័ន្ធ ៣ នៅក្នុងសៀវភៅនេះ

ទំព័រទី ៨២

ដំណាក់កាលទី ៤ : មេរៀនទី ២៩-៤០

ព្យញ្ជនៈប្រើមូសិកទន្ត និងត្រីសព្ទ

សញ្ញាហ៍ទី២ ខែមករា ដល់ សញ្ញាហ៍ទី៤ ខែមករា

(៤១ ម៉ោង / ៣,១៥ សញ្ញាហ៍)

លេខ ៤ក

សិស្សអាចប្រាប់មូសិកទន្ត (៊) និង ត្រីសព្ទ (៊ី) ដែលប្រើសម្លាប់បំបែរសូរសំឡេង ព្យញ្ជនៈ អ៊ី ទេវ៌ជា អ និង អ ទេវ៌ជា អ៊ី

បំណិនអំណានពាក់ព័ន្ធ : ការស្គាល់តួអក្សរ និង សូរ

សូមមើល មេរៀនទី២៩ - ៤០ (ទំព័រទី ៣៩ - ៥២)

→ **ខ្លឹមសារ**
មូសិកទន្ត (៊) និង
ត្រីសព្ទ (៊ី)

សកម្មភាពគំរូ

- សិស្សប្រាប់ឈ្មោះវណ្ណយុត្ត មូសិកទន្ត និង ត្រីសព្ទនៅពេលគ្រូសួរសំណួរ ។
- សិស្សចង្អុលបង្ហាញព្យញ្ជនៈប្រើមូសិកទន្ត និងត្រីសព្ទនៅពេលគ្រូសួរសំណួរ ។
- នៅពេលគ្រូហៅឈ្មោះមូសិកទន្ត ឬ ត្រីសព្ទ សិស្សចង្អុលប្រាប់បាននៅក្តារខៀនបាន ។

ការវាយតម្លៃ

ដើម្បីធ្វើតេស្តសិស្សអំពីសមត្ថភាពនេះ សូមប្រើ

តេស្តដំណាក់កាលទី ៤ក

ល្បែងសិក្សាដែលអាចជួយពង្រឹងសមត្ថភាពនេះ



លេខ ៣



លេខ ៧



លេខ ១០



លេខ ១២ : មេរៀនទី៥ និង ៦

សិស្សអាចអានព្យញ្ជនៈដែលមានប្រើ មូសិកទន្ត (ំ) និងត្រីសព្ទ (ី) ទៅតាមសូរសំឡេងថ្មីរបស់វា (សម្លាប់ បំបែរសូរសំឡេងពី អី ទៅ អ និង អ ទៅ អី : ង --> ងំ ឃ --> ឃី)

បំណិនអំណានពាក់ព័ន្ធ : ការស្គាល់តួអក្សរ និង សូរ

សូមមើល មេរៀនទី ២៩ - ៤០ (ទំព័រទី ៣៩ - ៥២)



ខ្លឹមសារ

ព្យញ្ជនៈទាំងអស់ ដែលប្រើវណ្ណយុត្ត មូសិកទន្ត ំ និង ត្រីសព្ទ ី ដូចជា៖ ងំ ឃី បំ មំ យំ រំ រី និង ចិ សិ ហិ អិ

សកម្មភាពគំរូ

- ☑ សិស្សបញ្ជាក់សូរសំឡេងថ្មីរបស់ព្យញ្ជនៈនីមួយៗដែលប្រើមូសិកទន្តនិងត្រីសព្ទ នៅពេលត្រួតរតាវាព្យញ្ជនៈពួកអ និងពួក អី នៅលើក្តារខៀនដូចតារាងខាងក្រោម៖
ង. ង → ងំ , ប → បិ

ព្យញ្ជនៈអ	ព្យញ្ជនៈអ
ង	ងំ
ឃ	ឃី
ប	បិ
ម	មី
យ	យី
រ	រី
រ	រី

ព្យញ្ជនៈអ	ព្យញ្ជនៈអ
ប	បិ
ស	សិ
ហ	ហិ
អ	អិ

- ☑ សិស្សប្រាប់ឈ្មោះព្យញ្ជនៈដែលបានបង្ហាញ តាមរយៈការបង្ហាញបណ្ណព្យញ្ជនៈ(ឃី)របស់គ្រូ ដែលមានប្រើមូសិកទន្ត និងត្រីសព្ទ ។
- ☑ ពេលសិស្សឮសូរសំឡេងព្យញ្ជនៈ ដែលប្រើ មូសិកទន្ត និងត្រីសព្ទ សិស្សចង្អុលបណ្ណព្យញ្ជនៈទាំងនោះបាន ។ (ឧ. បណ្ណព្យញ្ជនៈ :)

ង	→	ងំ	រ	→	រី
ប	→	បិ	អ	→	អិ



ភារាយន្យ

ដើម្បីធ្វើតេស្តសិស្សអំពីសមត្ថភាពនេះ សូមប្រើ

តេស្តដំណាក់កាលទី ៤២

ល្បែងសិក្សាដែលអាចជួយពង្រឹងសមត្ថភាពនេះ

↓



លេខ ៣



លេខ ៧



លេខ ១០



លេខ ១២

មេរៀនទី៥

និង ៦

លេខ ៤គ

សិស្សអាចអានព្យាង្គដែលមានប្រើមូសិកទន្ត (៉) និង ត្រីសព្ទ (ី)

បំណិនអំណានពាក់ព័ន្ធ : ការស្គាល់តួអក្សរ និងសូរ

សូមមើល មេរៀនទី ២៩ - ៤០ (ទំព័រទី ៣៩ - ៥២) →

ខ្លឹមសារ

ស្រ:និស្ស័យទាំងអស់ និងព្យញ្ជនៈ ខាងក្រោម ៖

- មេរៀនទី៣០ : ង ង៉ា ង្គី ង្គី ... ង៉ោះ
- ទី៣១ : ញ៉ ញ៉ា ញ៉ា ញ៉ា ... ញ៉ោះ
- ទី៣២ : ប៉ ប៉ា ប៉ុ ប៉ុ ... ប៉ោះ
- ទី៣៣ : ម៉ ម៉ា ម៉ុ ម៉ុ ... ម៉ោះ
- ទី៣៤ : យ៉ យ៉ា យ៉ុ យ៉ុ ... យ៉ោះ
- ទី៣៥ : រ៉ រ៉ា រ៉ុ រ៉ុ ... រ៉ោះ
- ទី៣៦ : វ៉ វ៉ា វ៉ុ វ៉ុ ... វ៉ោះ
- ទី៣៧ : ចិ ចិ ចិ ចិ ... ចិោះ
- ទី៣៨ : សិ សិ សិ សិ ... សិោះ
- ទី៣៩ : ហិ ហិហិ ហិ ... ហិោះ
- ទី៤០ : អិ អិ អិ អិ ... អិោះ។

សកម្មភាពគំរូ

- ☑ សិស្សរៀបព្យាង្គដែលមានប្រើមូសិកទន្ត និងត្រីសព្ទ ដោយប្រើ បណ្ណអក្សរចល័តតាមទម្រង់និងការពន្យល់របស់គ្រូ ។
- ☑ សិស្សញែកសូរក្នុងព្យាង្គដែលមានប្រើមូសិកទន្ត និងត្រីសព្ទតាមរយៈការកំណត់របស់គ្រូ ។ (ឧ. ង៉ា =ង់ +០ា)
- ☑ សិស្សប្រកបព្យញ្ជនៈ ដែលមានប្រើមូសិកទន្ត និងត្រីសព្ទជាមួយស្រ:តាមការបង្ហាញរបស់គ្រូ ។
- ☑ សិស្សអានព្យាង្គៗដែលមានប្រើមូសិកទន្ត និងត្រីសព្ទតាមការកំណត់របស់គ្រូ ។

ការវាយតម្លៃ

ដើម្បីធ្វើតេស្តសិស្សអំពីសមត្ថភាពនេះ សូមប្រើ

តេស្តដំណាក់កាលទី ៤គ

ល្បែងសិក្សាដែលអាចជួយពង្រឹងសមត្ថភាពនេះ:



លេខ ៧



លេខ ១០



លេខ ១២ : មេរៀនទី៥ និង ៦

លេខ ៤២

សិស្សអាចអានតាមការចងចាំពាក្យ ឬ ល្បះ ដែលមានប្រើ មូសិកទន្ត (៉) និងត្រីសព្ទ (ី)

បំណិនអំណានពាក់ព័ន្ធ : ការចេះវាក្យសព្ទ : ការចេះអានស្ទាត់

សូមមើល មេរៀនទី២៩ - ៤០ (ទំព័រទី៣៩ - ៥២) →

ខ្លឹមសារ

ពាក្យដកស្រង់ ពីមេរៀនទី ៣០-៤០ ដែលមាន ប្រើមូសិកទន្ត ៉ និងត្រីសព្ទ ីជាមួយព្យញ្ជនៈទាំង នោះ ដូចខាងក្រោម ៖

- មេរៀនទី៣០ : រឹងរ៉ា
- ទី៣១ : ញ៉ាំ
- ទី៣២ : ប៉ី ប៉ះ ចាប៉ី ហោចៅ
- ទី៣៣ : ម៉ែ មូមៅ
- ទី៣៤ : អា ឃៃ នៃឃុំ
- ទី៣៥ : រ៉ាំរ៉ៃ
- ទី៣៦ : រ៉ៃ
- ទី៣៧ : សាប៊ូ
- ទី៣៨ : ស៊ី តស៊ូ កៅស៊ូ
- ទី៣៩ : កៅហ្វិ
- ទី៤០ : អ៊ី អ៊ូ អ៊ូអរ

ឃ្លា ឬល្បះដោយប្រើពាក្យខាងលើ ។

ឧ. ម៉ែទិញសាប៊ូ ។ តារ៉ូកេះចាប៉ី ។

សកម្មភាពគំរូ

- ☑ សិស្សអានពាក្យលើតារាង ដែលមាន ប្រើមូសិកទន្ត និងត្រីសព្ទ តាមរយៈ ពេលកំណត់របស់គ្រូ (ដោយមិនចាំបាច់ ផ្សំ និងប្រកប) ។
- ☑ សិស្សអានឃ្លា ល្បះខ្លីៗមួយចំនួនក្នុង សៀវភៅសិស្ស ដែលមានប្រើមូសិកទន្ត និងត្រីសព្ទដោយការចំណាំ ។

ការវាយតម្លៃ

ដើម្បីធ្វើតេស្តសិស្សអំពី សមត្ថភាពនេះសូមប្រើ

តេស្តដំណាក់កាលទី ៤២

ល្បែងសិក្សាដែលអាចជួយពង្រឹងសមត្ថភាពនេះ



លេខ ៧



លេខ ៨



លេខ ១០



លេខ ១១



លេខ ១២ : មេរៀនទី៥ និង ៦

លេខ ៤ង

សិស្សអាចអនុវត្តការងារដោយចំណាំដែលមានប្រើមូសិកទន្ត (៉) និងត្រីសព្ទ (ី) ជាមួយស្រៈ ិ ី ី ី ើ រំ ត្រូវដូរមកជាភ្ញៀវ (ុ)

ចំណិនអំណានពាក់ព័ន្ធ : ការចេះវាក្យសព្ទ : ការចេះអានស្នាម

សូមមើល មេរៀនទី២៩ - ៤០ (ទំព័រទី៣៩ - ៥២) →

សកម្មភាពគំរូ

- ☑ សិស្សអានពាក្យដែលមានប្រើមូសិកទន្តនិងត្រីសព្ទ ជាមួយស្រៈ ិ ី ី ី ើ រំ ត្រូវដូរមកជាភ្ញៀវ(ុ) តាមរយៈការបង្ហាញបណ្តាញពាក្យរបស់គ្រូ។

- ☑ សិស្សផ្តល់ពាក្យ ដែលមានប្រើមូសិកទន្ត និង ត្រីសព្ទទៅនឹងវត្ថុជាក់ស្តែងឬរូបភាពដែលគ្រូបាន បង្ហាញ ។
- ☑ សិស្សជ្រើសរើសរូបភាពនីមួយៗហើយផ្តល់ទៅនឹង ពាក្យ ដែលមានប្រើមូសិកទន្ត និងត្រីសព្ទ។
- ☑ សិស្សបង្ហាញពាក្យដែលមានប្រើមូសិកទន្ត និងត្រី សព្ទ ។

ខ្លឹមសារ
 ព្យញ្ជនៈទាំងអស់ដែល ប្រើមូសិកទន្តនិងត្រីសព្ទ ជាមួយស្រៈនិស្ស័យ : ិ ី ី ី ើ រំ ត្រូវដូរមកជាភ្ញៀវ (ុ) ឬបុកជើង

ការវាយតម្លៃ

ដើម្បីធ្វើតេស្តសិស្សអំពី សមត្ថភាពនេះ សូមប្រើ

តេស្តដំណាក់កាលទី ៤ង

ល្បែងសិក្សា ដែលអាចជួយ



លេខ ៧ លេខ ៨ លេខ ១០ លេខ ១២ : មេរៀនទី៥ និង ៦



សិស្សអាចអានយល់ពាក្យ ឃ្លា ឈ្មោះខ្លី ដែលប្រើ មូសិកទន្ត (៉) និងត្រីសព្ទ (ឺ)

បំណិនអំណានពាក់ព័ន្ធ : ការអានដើម្បីយល់ន័យ

សូមមើល មេរៀនទី២៩ - ៥០ (ទំព័រទី៣៩ - ៥២) →

ខ្លឹមសារ

- សកម្មភាពគំរូ**
- ☑ សិស្សឆ្លើយទៅនឹងសំណួរអំពីន័យរបស់ ឃ្លា ឈ្មោះខ្លីៗដែលបានប្រើ មូសិកទន្ត និងត្រីសព្ទ ដែលបានអាន។
 - ☑ សិស្សរៀបពាក្យដែលប្រើមូសិកទន្ត និង ត្រីសព្ទក្នុងឃ្លា ឬឈ្មោះ ឡើងវិញបាន ត្រឹមត្រូវ។
 - ខ. ម៉ែ, ហោបៅខោ, ប៉ះ, បូណា។
 - ☞ ម៉ែបូណាប៉ះហោបៅខោ។
 - អ៊ំយ៉ា, អ៊ូ, ឈរ។
 - ☞ អ៊ំយ៉ាឈរអ៊ូ។
 - ☑ សិស្សប្រើពាក្យផ្ទាល់ខ្លួនដើម្បីពន្យល់ ន័យរបស់ ឃ្លា ឬឈ្មោះខ្លីៗដែលប្រើ មូសិកទន្ត និងត្រីសព្ទបានត្រឹមត្រូវ។
 - ☑ សិស្សកំណត់ន័យរបស់ពាក្យតាម រយៈ ការប្រើទីសេចក្តី (អ៊ំយ៉ាឈរអ៊ូ។ ទំព័រទី ៥១) ។

- ពាក្យ ឃ្លា និងឈ្មោះខ្លីៗមាន ៖
- ដៃដំរ, ចៅដោចេះយំងាៗ ។
 - ញ៉ោះញ៉ោះ, នារីញ៉ាំមី ។
 - ចាប៉ី, តាប៉ូកេះចាប៉ី ។
 - មូមៅ, ម៉ែបូណាប៉ះហោបៅខោ ។
 - អាឃៃ, នារីរំដៃឃ្មាំ ។
 - រ៉ាំរ៉ៃ, តាល្បុល្បុរ៉ាំរ៉ៃ ។
 - ដី, ពូពៅដីគោ ។
 - សាប៉ូ, បូណាដូសាប៉ូ ។
 - តស៊ូ, ភាស៊ី, យោធាស៊ូការពារទឹកដី កោះ ។
 - តៅហ្វី, តាម៉ីពិសាតៅហ្វី ។
 - អ៊ំ, អ៊ូអរ, អ៊ូ, អ៊ំយ៉ាឈរអ៊ូ ។

ការវាយតម្លៃ

ដើម្បីធ្វើតេស្តសិស្សអំពី សមត្ថភាពនេះ សូមប្រើ

តេស្តដំណាក់កាលទី ៥៥

ល្បែងសិក្សា ដែលអាច ជួយពង្រឹង សមត្ថភាព នេះ





ជំនាក់កាលទី ៤ ត្រូវច្បាស់ឆ្ងាប់ហើយ!

**សូមធ្វើតេស្តសិស្សដោយប្រើ
តេស្តដំណាក់កាលទី ៤ និងតេស្តផ្ទាល់មាត់ប្រចាំឆមាសទី ១
នៃឧបសម្ព័ន្ធ ៣ នៅក្នុងសៀវភៅនេះ
ទំព័រទី ៨៦ និងទី ៩០**

ជំណាក់កាលទី ៥ : មេរៀនទី ៤១-៦៤

ព្យញ្ជនៈប្រកបគ្នានបន្តក់ និងមានបន្តក់

ខែកុម្ភៈ សប្តាហ៍ទី១ ដល់ សប្តាហ៍ទី២ ខែមីនា

(៨៣ ម៉ោង / ៦,៣៨ សប្តាហ៍)

លេខ ៥ក

សិស្សអាចប្រកបព្យាបាល និងព្យាបាលដើម្បី អាណាគរ (គ្មានបន្តក់)

បំណិនអំណានពាក់ព័ន្ធ : ការស្គាល់តួអក្សរ និង សូរ

សូមមើល មេរៀនទី ៤១ - ៦៤ (ទំព័រទី ៥៣ - ៨០)

→ ខ្លឹមសារ

ព្យាបាល:ប្រកបគ្មាន បន្តក់មាន ៖

- ក ង ច
- ញ ត ប
- ម យ ល
- ន រ ស

សកម្មភាពគំរូ

- សិស្សបង្កើតពាក្យដែលជាព្យាបាល:ប្រកបខាងចុងទៅតាមការកំណត់របស់គ្រូដោយប្រើបន្តក់អក្សរចល័ត ។
- សិស្សកំណត់ការប្រកបពាក្យដែលជាព្យាបាល:ប្រកបខាងចុងបានត្រឹមត្រូវតាមរយៈការនិយាយឬការប្រើប្រាស់រូបភាពដែលគ្រូបាននិយាយ និងផ្តល់ឱ្យ ។

ខ.



កម្ម មូក កូម តើការប្រកបណាដែលត្រឹមត្រូវសម្រាប់ពាក្យ **មូក**?

- សិស្សរៀបបន្តក់អក្សរដើម្បីបង្ហាញពាក្យដែលជាព្យាបាល:ប្រកបខាងចុង តាមរយៈសកម្មភាព ឬកាយវិការ បង្ហាញរបស់គ្រូ ។ (ឧ. គ្រូកំពុងដឹកទឹក ។ សិស្សប្រកបឱ្យឮៗពាក្យ **ដឹកទឹក** ។)
- សិស្សប្រកបពាក្យដោយផ្ទាល់មាត់នៅពេលគ្រូអានឬថាពាក្យទាំងនោះជាព្យាបាល:ប្រកបខាងចុងគ្មានបន្តក់។ ឧ. គ្រូថាពាក្យ **ចក** រួចឱ្យសិស្សប្រកបដោយឆ្លើយសំណួរ តើពាក្យ **ចក**មានព្យាបាល:អ្វីខ្លះ? សិស្សឆ្លើយ ផ្ទាល់មាត់: **ច** និង**ក ចក** ។ ឯពាក្យដទៃគ្រូធ្វើតាមលំនាំដូចនេះដែរ ។



ការវាយតម្លៃ

ដើម្បីធ្វើតេស្តសិស្សអំពីសមត្ថភាពនេះ សូមប្រើ

តេស្តដំណាក់កាលទី ៥ក



លេខ ៣



លេខ ១០

ល្បែងសិក្សាដែលអាចជួយ



លេខ ១២ : មេរៀនទី៧ និង ៨


**សិស្សអាចប្រកបព្យាបាល:និងព្យាបាល: និង
បន្តក់ (ំ) ដើម្បីអាណាពាត្រី**

បំណិនអំណានពាក់ព័ន្ធ : ការស្គាល់តួអក្សរ និង សូរ

សូមមើល មេរៀនទី ៤១ - ៦៤ (ទំព័រទី ៥៣ - ៨០)

→ **ខ្លឹមសារ**

សកម្មភាពគំរូ

- ☑ សិស្សបង្កើតពាក្យដែលជាព្យាបាល:ប្រកបខាងចុង មានបន្តក់ទៅតាមការកំណត់របស់គ្រូដោយប្រើបណ្ណ អក្សរចល័ត ។
- ☑ សិស្សកំណត់ការប្រកបពាក្យដែលជាព្យាបាល:ប្រកប ខាងចុងមានបន្តក់បានត្រឹមត្រូវតាមរយៈការនិយាយ ឬការប្រើប្រាស់រូបភាពជាក់ស្តែងដែលគ្រូបាន និយាយ និងផ្តល់ឱ្យ ។
 - ខ.  **ក់ស សក សក់** តើការប្រកបណាដែល ត្រឹមត្រូវសម្រាប់ពាក្យ **សក់**?
- ☑ សិស្សរៀបបណ្ណអក្សរដើម្បីបង្ហាញពាក្យដែលជា ព្យាបាល:ប្រកបខាងចុងមានបន្តក់ តាមរយៈ សកម្មភាព ឬកាយវិការ បង្ហាញរបស់គ្រូ ។(ខ គ្រូ កំពុង**កក់សក់**។ សិស្សប្រកបឱ្យឮៗពាក្យ **កក់សក់**។)
- ☑ សិស្សប្រកបពាក្យដោយផ្ទាល់មាត់នៅពេលគ្រូអានឬ ថាពាក្យទាំងនោះជាព្យាបាល:ប្រកបខាងចុងមាន បន្តក់។ ខ. គ្រូថាពាក្យ **ចក់** រួចឱ្យសិស្សប្រកបដោយ ឆ្លើយសំណួរ តើពាក្យ **ចក់** មានព្យាបាល:អ្វីខ្លះ? សិស្ស ឆ្លើយ ផ្ទាល់មាត់: **ច** និង**ក ចក** បន្តក់មួយ **ចក់**។ ឯ ពាក្យដទៃគ្រូធ្វើតាមលំនាំដូចនេះដែរ ។

ព្យាបាល:ប្រកបមានបន្តក់ មាន ៖
ក់ ង់ ច់ ញ់
ត់ ប់ ល់ ស់
ន់

ការវាយតម្លៃ

ដើម្បីធ្វើតេស្តសិស្សអំពី សមត្ថភាពនេះ សូមប្រើ

តេស្តដំណាក់កាលទី ៥១

ក	ហ
ខ	ឃ
គ	អ

លេខ ៣



លេខ ១០

**ល្បែងសិក្សាដែលអាចជួយ
ពង្រឹងសមត្ថភាពនេះ**



លេខ ១២ : មេរៀនទី៧ និង ៨

លេខ ៥ គ


សិស្សអាចប្រកបព្យញ្ជនៈជាមួយស្រៈនិស្ស័យ និង ព្យញ្ជនៈ ខាងចុង ដែលគ្មានបន្តក់ និងមានបន្តក់

បំណិនអំណានពាក់ព័ន្ធ : ការស្គាល់តួអក្សរនិងសូរ

សូមមើល មេរៀនទី៤១ - ៦៤ (ទំព័រទី ៥៣ - ៨០) →

ខ្លឹមសារ

សកម្មភាពគំរូ

- ☑ សិស្សបង្កើតពាក្យដែលជាព្យញ្ជនៈប្រកបខាងចុង ជាមួយស្រៈនិស្ស័យ ដែលគ្មានបន្តក់និងមានបន្តក់ ទៅតាម ការកំណត់របស់គ្រូដោយប្រើបណ្ណាអក្សរ ចល័ត ។
- ☑ សិស្សកំណត់ការប្រកបពាក្យដែលជាព្យញ្ជនៈ ប្រកបខាងចុងជាមួយស្រៈនិស្ស័យ ដែលគ្មាន បន្តក់ និងមានបន្តក់ បានត្រឹមត្រូវតាមរយៈការ និយាយ ឬការប្រើប្រាស់រូបភាពដែលគ្រូបាន និយាយ និងផ្តល់ឱ្យ ។
 - ខ.  **មាន មាន់ នំមា** តើការប្រកបណា ដែលត្រឹមត្រូវសម្រាប់ពាក្យ **មាន** ?
- ☑ សិស្សរៀបបណ្ណាអក្សរដើម្បីបង្ហាញពាក្យដែលជា ព្យញ្ជនៈប្រកបខាងចុងជាមួយស្រៈនិស្ស័យ ដែល មានបន្តក់និងគ្មានបន្តក់ តាមរយៈសកម្មភាព ឬ កាយវិការ បង្ហាញរបស់គ្រូ ។ (ខ. ត្រូកំពុងចាប់ ចាប់ សិស្សប្រកបឱ្យឮៗពាក្យ ចាប់ចាប់) ។
- ☑ សិស្សប្រកបពាក្យដោយផ្ទាល់មាត់នៅពេលគ្រូ អានឬថាពាក្យទាំងនោះជាព្យញ្ជនៈប្រកបខាងចុង មានបន្តក់ និងគ្មានបន្តក់ ។ ខ. គ្រូថាពាក្យ ចាប់ រួចឱ្យសិស្សប្រកបដោយឆ្លើយសំណួរ តើពាក្យ ចាប់ មានព្យញ្ជនៈអ្វីខ្លះ? សិស្ស ឆ្លើយផ្ទាល់មាត់: ច ា ចានិងប ចាប់ បន្តក់មួយចាប់ឯពាក្យដទៃគ្រូ ធ្វើតាមលំនាំដូចនេះដែរ ។

ពាក្យទាំងអស់ក្នុងសៀវភៅ សិស្សដែលជាព្យញ្ជនៈប្រកប ខាងដើម និងស្រៈនិស្ស័យ និង ព្យញ្ជនៈប្រកបខាងចុង (គ្មាន បន្តក់និងមានបន្តក់)

រូបមន្ត : □+ ស្រៈ:+□

ខ. ក+ុ+ ក → កុក

រូបមន្ត: □+ ស្រៈ:+□+០

ខ. ច+ ា+ ប + ០ → ចាប់

សម្គាល់ : □=ព្យញ្ជនៈ

ការវាយតម្លៃ

ដើម្បីធ្វើតេស្តសិស្សអំពី សមត្ថភាពនេះ សូមប្រើ

តេស្តដំណាក់កាលទី ៥គ

ល្បែងសិក្សាដែលអាចជួយ ពង្រឹងសមត្ថភាពនេះ



លេខ ៣



លេខ ១០



លេខ ១២

មេរៀនទី៧ និង ៨



សិស្សអាចអោនពាក្យតាមការចងចាំដែលមាន ព្យញ្ជនៈ ប្រកបខ្លាចចុងនិចមន្តក់ (ៀ)

បំណិនអំណានពាក់ព័ន្ធ : ការចេះវាក្យសព្ទ
: ការចេះអានស្នាដៃ

សូមមើល មេរៀនទី ៤១ - ៦៤ (ទំព័រទី ៥៣ - ៨០)

ខ្លឹមសារ



<p>ពាក្យទាំងអស់ដែល សិស្សធ្លាប់ស្គាល់ ញឹក ញាប់ដែលមានបន្តក់ និង គ្មានបន្តក់ក្នុងមេរៀនទី ៤២-៦៤ ៖</p> <p>ឧទាហរណ៍</p> <p>-មេរៀនទី៤២ : កក កក់ សក់ ចាក់ ដាក់ កុក ចែក ផឹក ចចក អំបូក</p> <p>-ទី៤៣ : គក គក់ លក់ ពាក់ មូក លើក ពពក</p> <p>-ទី៤៤ : កង ចង ដង បង កង់ កែង កោង ខឹង ដឹង ដួង</p> <p>-ទី៤៥ : លង ទង ជើង ពាង</p> <p>-ទី៤៦ : កាច កាច់ ខូច តិច តូច សើច សាច់គោ</p>	<p>-ទី៤៧ : គេច លិច លូច សំពាច</p> <p>-ទី៤៨ : ចាញ់ ចេញ កំណាញ់</p> <p>-ទី៤៩ : ទាញ ទិញ ឃើញ ទំនិញ</p> <p>-ទី៥០ : បត់ កាត់ កើត កាំបិត</p> <p>-ទី៥១ : រត់ មាត់ កើត កាំបិត</p> <p>-ទី៥២ : ចាន កិន ចិន ចំនួន</p> <p>-ទី៥៣ : មាន មាន់ រៀន ដីដួន</p> <p>-ទី៥៤ : ដប ចប ចប់ ចាប ចាប់ ចបកាប់</p> <p>-ទី៥៥ : ងាប់ ធ្លុប យប់ ទំនប់</p>	<p>-ទី៥៦ : ចាម យាម សូម</p> <p>-ទី៥៧ : ឈាម ញញឹម</p> <p>-ទី៥៨ : កាយ និយាយ ចំណាយ</p> <p>-ទី៥៩ : ងាយ យាយ វាយ និយាយ រីករាយ</p> <p>-ទី៦០ : បាល់ ដួល ចូល កប៉ាល់ អំបិល</p> <p>-ទី៦១ : យល់ ពិន មើល ទទួល</p> <p>-ទី៦២ : អារ កែវ សៀវភៅ</p> <p>-ទី៦៣ : អស់ ចាស់ អំបោស</p> <p>-ទី៦៤ : ពស់ រស់ រោស</p>
---	--	--

បន្តនៅទំព័របន្ទាប់



សកម្មភាពគំរូ

- ☑ សិស្សអានពាក្យចំណាំដែលប្រើញឹកញាប់ដែលជាព្យញ្ជនៈប្រកបខាងចុងមានបន្តក់និងគ្មានបន្តក់តាមរយៈការបង្ហាញបណ្ណពាក្យរបស់គ្រូ ។
- ☑ សិស្សផ្គូផ្គងពាក្យចំណាំដែលប្រើញឹកញាប់ដែលជាព្យញ្ជនៈប្រកបខាងចុងមានបន្តក់និងគ្មានបន្តក់ ទាក់ទង ទៅនឹងរូបភាពពាក់ព័ន្ធ ។
- ☑ សិស្សជ្រើសរើសរូបភាពមួយចំនួន ហើយផ្គូផ្គងទៅនឹងពាក្យតាមការចងចាំពាក្យដែលធ្លាប់ប្រើញឹកញាប់ ដែលជាព្យញ្ជនៈប្រកបខាងចុងគ្មានបន្តក់និងមានបន្តក់ ។
- ☑ សិស្សរក ឬចង្អុលពាក្យដែលជាព្យញ្ជនៈប្រកបខាងចុងមានបន្តក់និងគ្មានបន្តក់តាមរយៈការហៅរបស់គ្រូ ។

ល្បែងសិក្សាដែលអាចជួយពង្រឹងសមត្ថភាពនេះ



លេខ ៨



លេខ ១០



លេខ ១២ : មេរៀនទី៧ និង ៨



ការវាយតម្លៃ

ដើម្បីធ្វើតេស្តសិស្សអំពីសមត្ថភាពនេះ សូមប្រើ

តេស្តដំណាក់កាលទី ៥យ



សិស្សអានអនាម័យ ហ្ន៎ និងល្បះដែល មាន ព្យញ្ជនៈ ប្រកបខាងចុងគ្មានបន្តក់ និងមានបន្តក់ (ំ) យ៉ាង ស្អាត

បំណិនអំណានពាក់ព័ន្ធ : ការចេះវាក្យសព្ទ
: ការចេះអានស្នាដៃ

សូមមើល មេរៀនទី ៤១ - ៦៤ (ទំព័រទី ៥៣ - ៨០) →

ខ្លឹមសារ

ពាក្យទាំងអស់ក្នុងមេរៀនទី៤២ -៦៤ ជាព្យញ្ជនៈប្រកបខាងចុង ដែល មានបន្តក់ និងគ្មានបន្តក់ (សូមមើលទំព័រ៣៥ លេខ៥៧)

សកម្មភាពគំរូ

- ☑ សិស្សអានពាក្យដែលជាព្យញ្ជនៈ ប្រកបខាងចុងមានបន្តក់ និងគ្មានបន្តក់ក្នុងបញ្ជីពាក្យបានត្រឹមត្រូវតាមពេលកំណត់របស់គ្រូ (ដោយមិនបាច់ផ្សំ និងប្រកប) ។
- ☑ សិស្សអានឮឃ្លា និងល្បះខ្លីៗក្នុងមេរៀនទី៤២-៦៤ បានយ៉ាងស្អាត ។

ការវាយតម្លៃ

ដើម្បីធ្វើតេស្តសិស្សអំពីសមត្ថភាពនេះ សូមប្រើ

តេស្តដំណាក់កាលទី ៥៦

ល្បែងសិក្សាដែលអាចជួយពង្រឹងសមត្ថភាពនេះ



លេខ ១០



លេខ ១១



លេខ ១២ : មេរៀនទី៧ និង ៨



**សិស្សអាចអនុវត្ត និង ល្បះប្រើព្យាបាលៈ
ប្រកបខ្លាចចុងគ្នានបន្តក់ (ៀ) និងមានបន្តក់
យ៉ាងស្អាត**

បំណិនអំណានពាក់ព័ន្ធ : ការអានដើម្បីយល់ន័យ

សូមមើល មេរៀនទី ៤១ - ៦៤ (ទំព័រទី ៥៣ - ៨០)

ខ្លឹមសារ



<p>ឃ្លាឬល្បះណាដែលប្រើ ពាក្យក្នុងមេរៀនទី៤២-៦៤ (ក្នុងសៀវភៅមេរៀនខ្លះពុំ មានឃ្លា ត្រូវអាចបង្កើតឃ្លា បន្ថែមដោយប្រើពាក្យ ដែលបានសិក្សាក្នុង មេរៀននីមួយៗ) ។</p> <p>ឧទាហរណ៍ :</p> <p>-មេរៀនទី៤២ : អំបុក ដំណើប នារីកក់សក់ ។</p> <p>-ទី៤៣ : ទឹក រាក កករ ពុកពាក់មួកទៅដឹកដឹកក់ ។</p> <p>-ទី៤៤ : កង់ឈើ កុំតោងកង់មីងសុង ។</p> <p>-ទី៤៥ : ដងទង់ជាតិ យើងកុំចុះលេងទឹកបឹង ។</p> <p>-ទី៤៦ : ដាច់ខែមករា ចៅម៉ាចចេះហូចនិងសើច តិចៗ ។</p> <p>-ទី៤៧ : រនោចខែដាច់ តាអ៊ុចមុជទឹកបឹងខាង លិច ។</p>	<p>-ទី៤៨ : បង់សំណាញ់ កុំបរបាញ់សត្វ ។</p> <p>-ទី៤៩ : ជួញដូរទំនិញ ពូពេញដឹកទំនិញ ។</p> <p>-ទី៥០ : កាំបិតសំបែត ពូសុតអូតតាំងពីកំណើត ។</p> <p>-ទី៥១ : ងូតទឹកទៀតទាក់ ពូឈ្មើតដុតពោត ។</p> <p>-ទី៥២ : ចំនួនបួនណែន បងណែននិងកូនពូកែថៃ សួន ។</p> <p>-ទី៥៣ : ដីដួនចាស់ជរា មីងអ៊ុនទិញមេមាន់ពីមីង ជឿន ។</p> <p>-ទី៥៤ : ចបកាប់ដងវែង ពូចេបលីចេបទៅកាប់ដី ។</p> <p>-ទី៥៥ : ទំនប់ទឹកធំវែង បងសុខាលាបរបង ។</p> <p>-ទី៥៦ : ហាមចោលសំរាម ចចកចោមខាំកូនចៀម ។</p> <p>-ទី៥៧ : ញញឹមរូសរាយ រាក់ទាក់</p>	<p>ពូស៊ឹមទឹមគោទៅដឹកមើម ជំទ្រូង ។</p> <p>-ទី៥៨ : ចំហាយទឹកពុះ ពូសួយកាយដី ។</p> <p>-ទី៥៩ : ងើយមើលមេឃ រុយរោមសំរាមរលួយ ។</p> <p>-ទី៦០ : បាល់សប្រដេះ ចៅបូលចោលបាល់ ។</p> <p>-ទី៦១ : អំពិលអំពែកតូច ពេលរសៀលពូម៉ាល់រវល់ លេងបាល់ ។</p> <p>-ទី៦២ : សៀវភៅសរសេរ តាប៉ែវដេញសារដៀវ ។</p> <p>-ទី៦៣ : ចៀសវាង កំហុស យើងបោសសំរាម ។</p> <p>-ទី៦៤ : រដូវរំហើយ រងា ពស់វែកមានពិស ។</p>
---	--	---

បន្តនៅទំព័របន្ទាប់



សកម្មភាពគំរូ

- ☑ សិស្សឆ្លើយទៅនឹងសំណួរអំពីន័យរបស់ឃ្លា ល្អៗខ្លីៗដែលប្រើពាក្យជាព្យញ្ជនៈប្រកបខាងចុងគ្មានបន្តក់ និងមានបន្តក់ ដែលគេបានអាន ។
- ☑ សិស្សរៀបចំពាក្យជាព្យញ្ជនៈប្រកបខាងចុងគ្មានបន្តក់ និងមានបន្តក់ ដែលគេបានអាន ទៅជាឃ្លា ឬល្អៗ ឡើងវិញបានត្រឹមត្រូវ ។
(ឧ. ពូចេប ចេប លី កាប់ដី ទៅ ។ ☞ ពូចេបលីចេបទៅកាប់ដី (ទំព័រ៦៨)។
ពូសាញ់ សំណាញ់ បង់ ។ ☞ ពូសាញ់បង់សំណាញ់ (ទំព័រ៦១) ។
- ☑ សិស្សប្រើពាក្យផ្ទាល់ខ្លួនដើម្បីពន្យល់ន័យរបស់ ឃ្លា ឬល្អៗខ្លីៗដែលប្រើពាក្យជាព្យញ្ជនៈប្រកបខាងចុង គ្មានបន្តក់ និងមានបន្តក់ ដែលគេបានអាន បានត្រឹមត្រូវ ។
- ☑ សិស្សកំណត់ន័យរបស់ពាក្យដែលជាព្យញ្ជនៈប្រកបខាងចុងគ្មានបន្តក់ និងមានបន្តក់ដោយប្រើទីសេចក្តី (ឧ. ពូចេបលីចេបទៅកាប់ដី។ ចេប គឺជាទីសេចក្តីកំណត់ន័យឱ្យពាក្យ ពូ ដែលជាឈ្មោះរបស់ពូគឺ ពូចេប ។ (ទំព័រទី៦៨)

ល្បែងសិក្សាដែលអាចជួយពង្រឹងសមត្ថភាពនេះ



លេខ ១០



លេខ ១១



លេខ ១២ : មេរៀនទី៧ និង ៨

ការវាយតម្លៃ

ដើម្បីធ្វើតេស្តសិស្សអំពីសមត្ថភាពនេះ សូមប្រើ

តេស្តដំណាក់កាលទី ៥២



ដំណាក់កាលទី ៥ ត្រូវបានបញ្ចប់ហើយ!

សូមធ្វើតេស្តសិស្សដោយប្រើ

តេស្តដំណាក់កាលទី ៥

នៃឧបសម្ព័ន្ធ ៣ នៅក្នុងសៀវភៅនេះ

ទំព័រទី ៩៣

ដំណាក់កាលទី ៦ : មេរៀនទី ៦៥-៦៦

ស្រៀបចំស្រាវជ្រាវ

សប្តាហ៍ទី៣ ខែមីនា

(១០ ម៉ោង /០,៧៧ សប្តាហ៍)

**លេខ
៦ក**

សិស្សអាចប្រាប់សូរស្រះពេញតួទាំងអស់

បំណិនអំណានពាក់ព័ន្ធ : ការស្គាល់សូរ

: ការស្គាល់តួអក្សរ និង សូរ

សូមមើល មេរៀនទី ៦៥ - ៦៦(ទំព័រទី ៨១ -៨៣) →

ខ្លឹមសារ

ស្រះពេញតួទាំង១៥តួមាន ៖
អ អា ក ណ ឌ ឍ ឌី ឬ ឬ ឬ ឬ ឬ
ង ញ ឌី ឌី

សកម្មភាពគំរូ

- ☑ សិស្សកំណត់សូរស្រះពេញតួ ក្នុងពាក្យ បានតាមរយៈការបង្ហាញវត្ថុជាក់ ល្អិត ឬរូបភាព តាមគ្រូអាន និងការ សួរសំណួររបស់គ្រូ ។ (ការស្គាល់សូរ)



- ☑ សិស្សបញ្ចេញសូរស្រះពេញតួតាម រយៈ ការចង្អុលរបស់គ្រូ ។ (ការស្គាល់តួអក្សរ និងសូរ)

- ☑ សិស្សឮសូរស្រះពេញតួ ហើយចង្អុល បង្ហាញតាមរយៈបណ្តាស្រះ ។ (ការស្គាល់តួអក្សរ និងសូរ)

ការវាយតម្លៃ

ដើម្បីធ្វើតេស្តសិស្សអំពី សមត្ថភាពនេះ សូមប្រើ **តេស្តដំណាក់កាលទី ៦ក**

ល្បែងសិក្សាដែលអាចជួយពង្រឹងសមត្ថភាពនេះ



លេខ ៩



លេខ ១២ : មេរៀនទី៩

សិស្សអានអានព្រឹត្តិស្រៈពេញតួទាំងអស់យ៉ាងស្អាត

បំណិនអំណានពាក់ព័ន្ធ : ការចេះអានស្អាត

សូមមើល មេរៀនទី៦៥ - ៦៦ (ទំព័រទី ៨១ -៨៣)



ខ្លឹមសារ

ការបន្តស្រៈពេញតួទាំង១៥
តួមាន ៖
**អ អា ក ក្ប ខ ឌី ឬ ឬ ឬ ឬ
ង ឬ ឌី ឌី**

សកម្មភាពគំរូ

- សិស្សអានស្រៈពេញតួទាំងអស់តាមលំដាប់លំដោយត្រឹមត្រូវ ។
- សិស្សអានស្រៈពេញតួមិនតាមលំដាប់លំដោយ ។
- សិស្សអានព្រឹត្តិស្រៈពេញតួតាមពេលវេលាកំណត់របស់គ្រូ ។



ការវាយតម្លៃ

ដើម្បីធ្វើតេស្តសិស្សអំពីសមត្ថភាពនេះ សូមប្រើ

តេស្តដំណាក់កាលទី ៦ខ

ល្បែងសិក្សាដែលអាចជួយពង្រឹងសមត្ថភាពនេះ



លេខ ៩



លេខ ១២ : មេរៀនទី៩



សិស្សអាចអានពាក្យចំណាំដែលប្រើញឹកញាប់ ដែលប្រើស្រៈពេញតួ

បំណិនអំណានពាក់ព័ន្ធ : ការចេះវាក្យសព្ទ
: ការចេះអានស្នាដៃ

សូមមើល មេរៀនទី៦៥ - ៦៦ (ទំព័រទី ៨១-៨៣)

→ ខ្លឹមសារ

ស្រង់ពាក្យចំណាំដែលប្រើញឹកញាប់ក្នុងមេរៀន ៖

- ទី៦៥ : អគារ ឥសី ឧសភា ឪពុក ឧទាហរណ៍
- ទី៦៦ : ឯណា ឱសថ

សកម្មភាពគំរូ

- ☑ សិស្សអានពាក្យចំណាំដែលប្រើញឹកញាប់មានស្រៈពេញតួនៅក្នុងបណ្ណពាក្យដែលគ្រូបង្ហាញ ។
- ☑ សិស្សផ្លូវផ្គងពាក្យចំណាំដែលប្រើញឹកញាប់មានស្រៈពេញតួជាមួយបណ្ណរូបភាពដែលពាក់ព័ន្ធ ។
- ☑ សិស្សជ្រើសរើសរូបភាពមួយចំនួនហើយផ្លូវផ្គងទៅនឹងពាក្យចំណាំមានស្រៈពេញតួដែលប្រើញឹកញាប់ ។
- ☑ សិស្សរកឬចង្អុលពាក្យមានស្រៈពេញតួតាមរយៈការហៅរបស់គ្រូ ។
- ☑ សិស្សអានបញ្ជីពាក្យដែលកើតពីស្រៈពេញដោយស្មាត់។

ការវាយតម្លៃ

ដើម្បីធ្វើតេស្តសិស្សអំពីសមត្ថភាពនេះ សូមប្រើ

តេស្តដំណាក់កាលទី ៦គ

ល្បែងសិក្សាដែលអាចជួយពង្រឹងសមត្ថភាពនេះ



លេខ ៨



លេខ ១០



លេខ ១២ : មេរៀនទី៩

លេខ ៦២

សិស្សអាចអានដើម្បីយល់ពាក្យ ឃ្លា ល្បះខ្លីៗ ដែលប្រើស្រះពេញតូ

បំណិនអំណានពាក់ព័ន្ធ : ការអានដើម្បីយល់ន័យ

សូមមើល មេរៀនទី៦៥ - ៦៦ (ទំព័រទី ៨១ -៨៣) →

ខ្លឹមសារ

ពាក្យ ឃ្លា ល្បះខ្លី ដែលប្រើស្រះពេញតូ ក្នុងមេរៀន ៖

- ទី៦៥ : អគារ អាកាស ឥសី ឥឡូវ ឡសាន ឧទាហរណ៍ ឧទាន ឧដ្ឋ ឪពុក ឪឡឹក ឪម៉ាល់ អគារធំ ខែឧសភា ឪឡឹកទុំ ឪពុកដាំឪឡឹកនៅដើមខែឧសភា ។
- ទី៦៦ : បួស រព្យក ឯណា ពូជំ ឱកាស ឱសថ ឱវាទ ឱវ៉ាល់ ក្រឌី បួសឈើតូចនៅពូជំអាកាស តើឯងឮគេហៅឬទេ? ពពករសាត់ពូជំអាកាស

សកម្មភាពគំរូ

- ☑ សិស្សឆ្លើយទៅនឹងសំណួរអំពីន័យរបស់ ឃ្លា ឬល្បះខ្លីមានស្រះពេញតូដែលបានអាន ។
- ☑ សិស្សរៀបពាក្យក្នុង ឃ្លា ល្បះមានស្រះពេញតូ ឡើងវិញបានត្រឹមត្រូវ ។
 - ខ. ឪពុកដាំ / ខែ / ឪឡឹក / ឧសភា ។ / នៅដើម/ ឪពុកដាំឪឡឹកនៅដើមខែឧសភា ។
- ☑ សិស្សប្រើពាក្យផ្ទាល់ខ្លួនដើម្បីពន្យល់ន័យរបស់ ឃ្លា ឬល្បះខ្លីមានស្រះពេញតូ ។

ល្បែងសិក្សាដែលអាចជួយពង្រឹងសមត្ថភាពនេះ



លេខ ១០



លេខ ១១



លេខ ១២ : មេរៀនទី៥

ការវាយតម្លៃ

ដើម្បីធ្វើតេស្តសិស្សអំពីសមត្ថភាពនេះ សូមប្រើ

តេស្តដំណាក់កាលទី ៦២



ដំណាក់កាលទី ៦ ត្រូវបានបញ្ចប់ហើយ!

សូមធ្វើតេស្តសិស្សដោយប្រើ

តេស្តដំណាក់កាលទី ៦

នៃឧបសម្ព័ន្ធ ៣ នៅក្នុងសៀវភៅនេះ

ទំព័រទី ៩៧

ដំណាក់កាលទី ៧ : មេរៀនទី ៦៧

ព្យាបាល និងលើកព្យាបាល:

សប្តាហ៍ទី៤ ខែមីនា

(៨ ម៉ោង / ០,៦២ សប្តាហ៍)

សិស្សអាចប្រាប់ព្យញ្ជនៈ និងដើងព្យញ្ជនៈទាំងអស់

បំណិនអំណានពាក់ព័ន្ធ : ការស្គាល់តួអក្សរ និង សូរ

សូមមើល មេរៀនទី ៦៧ (ទំព័រទី ៨៤)



ខ្លឹមសារ

ព្យញ្ជនៈ ៣៣ តួ និង ដើងទាំងអស់ ៖

- ក ខ គ ឃ ង ច
- ឆ ជ ឈ ញ ដ
- ឍ ណ ឝ ឞ ឡ វ
- ហ ម យ រ ល វ្យ រ្យ ឃ្យ ង្យ ឝ្យ ឞ្យ ឡ្យ វ្យ

សកម្មភាពគំរូ

- សិស្សផ្គូផ្គងតួព្យញ្ជនៈ និងដើងព្យញ្ជនៈ (មើលគំរូលំហាត់ទំព័រ ៨៤) ។
- សិស្សប្រាប់ឈ្មោះដើងព្យញ្ជនៈតាមរយៈការបង្ហាញបណ្ណដើងព្យញ្ជនៈ ។
- សិស្សចង្អុលបណ្ណដើងព្យញ្ជនៈតាមការបង្ហាញ នៅពេលគេបានឮសូរសំឡេងដើងព្យញ្ជនៈ ។

ល្បែងសិក្សាដែលអាចជួយពង្រឹងសមត្ថភាពនេះ



ដើម្បីធ្វើតេស្តសិស្សអំពីសមត្ថភាពនេះ សូមប្រើ

តេស្តដំណាក់កាលទី ៧ក



លេខ ៣



លេខ ១០



លេខ ១២ : មេរៀនទី១០

លេខ
៧ខ

សិស្សអាចអានព្យញ្ជនៈ និងខ្លឹមសារនៃ អស់យ៉ាងស្អាត

បំណិនអំណានពាក់ព័ន្ធ : ការចេះអានស្អាត

សូមមើល មេរៀនទី ៦៧ (ទំព័រទី ៨៤)



ខ្លឹមសារ

ព្យញ្ជនៈ៣៣តួ និងជើងទាំង
អស់ ៖

- ក ខ គ ឃ ង
- ច ឆ ជ ឈ ញ
- ដ ឋ ឌ ឍ ណ
- ត ថ ទ ទួ ន
- ប ផ ព ភ ម
- យ រ ល វ រ ស ្យ
- ហ ឡ អ

សកម្មភាពគំរូ

- សិស្សអានព្យញ្ជនៈ និងជើងក្នុងតារាងព្យញ្ជនៈ តាមលំដាប់អក្ខរក្រម ។
- សិស្សអានព្យញ្ជនៈ និងជើងក្នុងតារាងព្យញ្ជនៈ មិនតាមលំដាប់អក្ខរក្រម ។
- សិស្សអានព្យញ្ជនៈ និងជើងក្នុងតារាងព្យញ្ជនៈ ឮតាមរយៈពេលកំណត់របស់គ្រូ ។

ល្បែងសិក្សាដែលអាចជួយពង្រឹងសមត្ថភាពនេះ



លេខ ៣



លេខ ១០



លេខ ១២ : មេរៀនទី១០



ការវាយតម្លៃ

ដើម្បីធ្វើតេស្តសិស្សអំពី
សមត្ថភាពនេះ សូមប្រើ

តេស្តដំណាក់កាលទី ៧ខ



ដំណាក់កាលទី ៧ ត្រូវបានបញ្ចប់ហើយ!

សូមធ្វើតេស្តសិស្សដោយប្រើ

តេស្តដំណាក់កាលទី ៧

នៃឧបសម្ព័ន្ធ ៣ នៅក្នុងសៀវភៅនេះ

ទំព័រទី ១០០

ដំណាក់កាលទី ៨ : មេរៀនទី ៦៨-៩៤

សូត្រនៈឆ្នើមដំបូង

សប្តាហ៍ទី១ ខែមេសា ដល់ សប្តាហ៍ទី៥ ខែមិថុនា

(១១០ ម៉ោង / ៨,៥៦ សប្តាហ៍)



សិស្សអាចប្រាប់សូររបស់ព្យញ្ជនៈធ្មើដើង

(ព្យញ្ជនៈឡី) (ឧ. ក + ្ម = ក្ស)

បំណិនអំណានពាក់ព័ន្ធ : ការស្គាល់សូរ

: ការស្គាល់តួអក្សរ និងសូរ

សូមមើល មេរៀនទី៦៨ - ៩៤ (ទំព័រទី ៨៥ - ១២១) →

សកម្មភាពគំរូ

- ☑ សិស្សរកសូរដើមក្នុងពាក្យព្យញ្ជនៈប្រកបបានត្រឹមត្រូវ។ ពាក្យនេះត្រូវបង្ហាញដោយរូបភាព ឬតាមការនិយាយរបស់គ្រូ។
ឧ. ក្របី (សូរដើមគឺ “ក្រ” ។
(ការស្គាល់សូរ)
- ☑ សិស្សរកសូរដើមរបស់ពាក្យមួយ ដែលមានសូរខុសគេតាមរយៈការអានពាក្យរបស់គ្រូ។ (ការស្គាល់សូរ)
- ☑ សិស្សរៀបព្យញ្ជនៈ និងបណ្តាជើងព្យញ្ជនៈទៅតាមសូរដែលគ្រូអាន ។
(ការស្គាល់តួអក្សរ និងសូរ)
- ☑ សិស្សចង្អុលព្យញ្ជនៈធ្មើដើងតាមគ្រូអាននៅលើក្តារខៀន ។ (ការស្គាល់តួអក្សរ និងសូរ)

ល្បែងសិក្សាដែលអាចជួយពង្រឹង



លេខ ១០



លេខ ១២ : មេរៀនទី១១, ១២, ១៣, ១៤, ១៥, ១៦, ១៧, ១៨, ១៩, ២០, ២១, ២២, ២៣, ២៤, ២៥, ២៦, ២៧, ២៨, និង ២៩

ខ្លឹមសារ

សូមស្រង់ព្យញ្ជនៈធ្មើដើងទាំងអស់ដែលមានក្នុងសៀវភៅមេរៀនទី ៦៨-៩៤ ៖

-មេរៀនទី៦៨ : ក្ត ក្តា...ក្តោះ

-មេរៀនទី៩៤ : ស្ស ស្សា ...

ស្តោះ។



ដើម្បីធ្វើតេស្តសិស្សអំពីសមត្ថភាពនេះ សូមប្រើ

តេស្តដំណាក់កាលទី ៨ក



សិស្សអាចអានព្យាង្គព្យញ្ជនៈឆ្លើងើងផ្សំនឹង ស្រៈ (ព្យញ្ជនៈផ្សំ) (ខ. ក្បា ក្សិ ក្សី...ក្សោះ)

បំណិនអំណានពាក់ព័ន្ធ : ការស្គាល់តួអក្សរ និងសូរ

សូមមើល មេរៀនទី៦៨ - ៩៤ (ទំព័រទី៨៥- ១២១) →

ខ្លឹមសារ

ព្យាង្គទាំងអស់ដែលមាន ព្យញ្ជនៈឆ្លើងើងផ្សំនឹងស្រៈក្នុង មេរៀនទី៦៨-៩៤ ៖

-មេរៀនទី៦៨ : ក្ត ក្តា...ក្តោះ

-មេរៀនទី៩៤ : សូ ស្វា...ស្វោះ

សកម្មភាពគំរូ

☑ សិស្សរៀបព្យញ្ជនៈ បណ្តជើងព្យញ្ជនៈ និងបណ្តស្រៈទៅតាមព្យាង្គ ដែលគ្រូ អាន ។

☑ សិស្សចង្អុលព្យាង្គ (មានព្យញ្ជនៈ ជើង ព្យញ្ជនៈ និងស្រៈ) តាមគ្រូអាននៅលើ ក្តារខៀន ។
ខ. ក្តា ក្តា ស្វា...។ ពេលគ្រូថា “ក្តា” សិស្សចង្អុលលើក្តារខៀនត្រង់ “ក្តា”



ដើម្បីធ្វើតេស្តសិស្សអំពី សមត្ថភាពនេះ សូមប្រើ

តេស្តដំណាក់កាលទី ៨ខ

ល្បែងសិក្សាដែលអាចជួយពង្រឹងសមត្ថភាពនេះ



លេខ ១០



លេខ ១២ : មេរៀនទី១១, ១២, ១៣, ១៤, ១៥, ១៦, ១៧, ១៨, ១៩, ២០, ២១, ២២, ២៣, ២៤, ២៥, ២៦, ២៧, ២៨, និង ២៩



សិស្សអាចអានពាក្យកើតចេញពីព្យញ្ជនៈ ធ្វើ លើខ្សែរន្ទះ និងព្យញ្ជនៈប្រកប (ខ. ក្ស + ្រ + ល ⇒ ក្សល)

បំណិនអំណានពាក់ព័ន្ធ : ការចេះវាក្យសព្ទ

សូមមើល មេរៀនទី៦៨ - ៩៤ (ទំព័រទី៨៥ - ១២១) →


ខ្លឹមសារ

សូមស្រង់ពាក្យទាំងអស់ក្នុង មេរៀនទី៦៨-៩៤ដែលកើតចេញ ពីព្យញ្ជនៈធ្វើជើងផ្សំនឹងស្រៈនិង ព្យញ្ជនៈប្រកប ៖

- មេរៀនទី៦៨ : ក្តាន់ ក្តាម ក្តុម...
-
- មេរៀនទី៩៤ : ស្លា ស្វា ស្វាយ ស្អាត ...

សកម្មភាពគំរូ

សិស្សរៀបបណ្តាអក្សរចល័ត (មាន ព្យញ្ជនៈ ជើងព្យញ្ជនៈ និងស្រៈ) ទៅជា ពាក្យ(ពាក្យនេះត្រូវមានព្យញ្ជនៈ ប្រកប) ទៅតាមរូបភាពដែលគ្រូកំណត់ ។

ខ.

 $្រ + ជ + ្ល + ក = ជ្រូក$

សិស្សចង្អុលពាក្យណាមួយ ក្នុងមេរៀន សៀវភៅសិស្សតាមការអានរបស់គ្រូ ។

ការវាយតម្លៃ

ដើម្បីធ្វើតេស្តសិស្សអំពី សមត្ថភាពនេះ សូមប្រើ

តេស្តដំណាក់កាលទី ៨៧

ល្បែងសិក្សាដែលអាចជួយពង្រឹងសមត្ថភាពនេះ



លេខ ៨



លេខ ១០



លេខ ១២ : មេរៀនទី១១, ១២, ១៣, ១៤, ១៥, ១៦, ១៧, ១៨, ១៩, ២០, ២១, ២២, ២៣, ២៤, ២៥, ២៦, ២៧, ២៨, និង ២៩



សិស្សអាចអាន ឃ្លា ល្បះខ្លីៗដែលកើតចេញពី ព្យញ្ជនៈធ្មើដើង ផ្សំនឹងស្រៈ និងព្យញ្ជនៈ ប្រកបយ៉ាងស្អាត

បំណិនអំណានពាក់ព័ន្ធ : ការចេះអានស្អាត

សូមមើល មេរៀនទី៦៨ - ៩៤ (ទំព័រទី ៨៥ - ១២១)

→ ខ្លឹមសារ

សូមស្រង់ឃ្លា ល្បះទាំងអស់ ក្នុងមេរៀនទី៦៨-៩៤នៃ សៀវភៅអាន-សរសេរ ភាសាខ្មែរថ្នាក់ទី១ ដែលមាន ព្យញ្ជនៈធ្មើដើងផ្សំនឹងស្រៈ និងព្យញ្ជនៈប្រកប ។

- សកម្មភាពគំរូ**
- ☑ សិស្សអានឮ ឃ្លា ល្បះខ្លីៗមួយចំនួនក្នុង សៀវភៅសិស្សដែលមានប្រើព្យញ្ជនៈធ្មើ ដើងផ្សំនឹងស្រៈ និង ព្យញ្ជនៈប្រកប យ៉ាង ស្អាត ។
 - ☑ សិស្សអានឮឃ្លាមួយចំនួនមានពាក្យដែល ប្រើព្យញ្ជនៈធ្មើដើង ស្រៈនិងព្យញ្ជនៈ ប្រកប តាមពេលកំណត់ របស់គ្រូ ។

ការវាយតម្លៃ

ដើម្បីធ្វើតេស្តសិស្សអំពី សមត្ថភាពនេះ សូមប្រើ

តេស្តជំណាក់កាលទី ៨៧

ល្បែងសិក្សាដែលអាចជួយពង្រឹងសមត្ថភាពនេះ



លេខ ១០



លេខ ១១



លេខ ១២: មេរៀនទី១១, ១២, ១៣, ១៤, ១៥, ១៦, ១៧, ១៨, ១៩, ២០, ២១, ២២, ២៣, ២៤, ២៥, ២៦, ២៧, ២៨, និង ២៩



សិស្សអាចអនុវត្ត ឃ្លា ល្បះខ្លីដែលមានពី ព្យញ្ជនៈធ្មើលើខ្សែនឹង ស្រៈ និងព្យញ្ជនៈប្រកប

បំណិនអំណានពាក់ព័ន្ធ : ការអានដើម្បីយល់ន័យ

សូមមើល មេរៀនទី ៦៨ - ៩៤ (ទំព័រទី ៨៥- ១២១) →

ខ្លឹមសារ

សូមស្រង់ឃ្លា ល្បះទាំងអស់ ក្នុងមេរៀនទី៦៨-៩៤នៃ សៀវភៅអាន-សរសេរ ភាសាខ្មែរថ្នាក់ទី១ ដែលមាន ព្យញ្ជនៈធ្មើលើខ្សែនឹងស្រៈ និងព្យញ្ជនៈប្រកប ។

សកម្មភាពគំរូ

- ☑ សិស្សឆ្លើយសំណួរអំពីន័យរបស់ឃ្លា ឬល្បះខ្លី ដែលមានពាក្យជាព្យញ្ជនៈធ្មើដឹង ។
- ☑ សិស្សរៀបបណ្តពាក្យដែលមានព្យញ្ជនៈធ្មើ ដឹងទៅជាឃ្លា ឬល្បះមានន័យ ។
 ខ. ល្អ ចិត្ត ខ្ញុំ ⇒ ខ្ញុំចិត្តល្អ ។
 ក្បែរ ផ្កា ផ្ទះ ⇒ ផ្កាក្បែរផ្ទះ ។
- ☑ សិស្សប្រើពាក្យផ្ទាល់ខ្លួនដើម្បីពន្យល់ន័យ របស់ ឃ្លា ឬល្បះខ្លីមានព្យញ្ជនៈធ្មើដឹង។

ការវាយតម្លៃ

ដើម្បីធ្វើតេស្តសិស្សអំពី សមត្ថភាពនេះ សូមប្រើ

តេស្តដំណាក់កាលទី ៨៦

ល្បែងសិក្សាដែលអាចជួយពង្រឹងសមត្ថភាពនេះ



លេខ ១០



លេខ ១១



លេខ ១២ : មេរៀនទី១១, ១២, ១៣, ១៤, ១៥, ១៦, ១៧, ១៨, ១៩, ២០, ២១, ២២, ២៣, ២៤, ២៥, ២៦, ២៧, ២៨, និង ២៩



ដំណាក់កាលទី ៨ ត្រូវច្បាស់ឆ្លងមេឃឹម!

សូមធ្វើតេស្តសិស្សដោយប្រើ

តេស្តដំណាក់កាលទី ៨

នៃឧបសម្ព័ន្ធ ៣ នៅក្នុងសៀវភៅនេះ

ទំព័រទី ១០២

ជំណាក់កាលទី ៩ : មេរៀនទី ៩៥-១០២

ព្យាបាលប្រូត

សប្តាហ៍ទី១ ខែកក្កដា ដល់ សប្តាហ៍ទី៣ ខែកក្កដា

(៤១ ម៉ោង / ៣,១៥ សប្តាហ៍)

**លេខ
៩ក**

សិស្សអាចប្រាប់សូរពាក្យជាព្យាង្គតម្រួត

(ឡ, ឡ...) និង (ទ្រូ, ទ្រូ...)

ឧទាហរណ៍



ឡ

បំណិនអំណានពាក់ព័ន្ធ : ការស្គាល់សូរ

សូមមើល មេរៀនទី៩៥ - ១០២ (ទំព័រទី ១២២ - ១៣២) →

ខ្លឹមសារ


- ព្យាង្គតម្រួតដែលមានក្នុង ៖
- មេរៀនទី៩៥ : ង្គ, ង្គ, ង្គ, ង្គ, ង្គ
 - ទី៩៦ : ង្គ, ង្គ, ង្គ
 - ទី៩៧ : ញ, ញ, ញ, ញ, ញ
 - ទី៩៨ : ណ្ណ, ណ្ណ, ណ្ណ
 - ទី៩៩ : ស្ស, ន្ស, ន្ស, ស្ស
 - ទី១០០ : ម្ភ, ម្ភ, ម្ភ, ម្ភ, ម្ភ
 - ទី១០១ : ង្រ, ង្រ
 - ទី១០២ : ព្រូ, ព្រូ

សកម្មភាពគំរូ

☑ សិស្សកំណត់រូបក្នុងតារាងរូបភាពដែលបង្ហាញសូរពាក្យជាព្យាង្គតម្រួត ។ ឧ. គ្រូបង្ហាញរូបភាពដូចខាងក្រោមរួចសួរតើសូរពាក្យបណាមួយដែលមានព្យាង្គតម្រួត “ង្គ”?



☑ សិស្សកំណត់វត្ថុក្នុងរូបភាព ដែលបង្ហាញសូរពាក្យជាព្យាង្គតម្រួតតាមរយៈការបង្ហាញរបស់គ្រូ ។



ល្បែងសិក្សាដែលអាចជួយពង្រឹងសមត្ថភាពនេះ



លេខ ១០



លេខ ១២ : មេរៀនទី៣០ និង ៣១

ការវាយតម្លៃ

ដើម្បីធ្វើតេស្តសិស្សអំពីសមត្ថភាពនេះ សូមប្រើ

តេស្តដំណាក់កាលទី ៩ក

លេខ ៩១

សិស្សអាចបំបែកពាក្យព្យាង្គតម្រួតទៅតាមសូរអក្សររបស់វាបានត្រឹមត្រូវ

ឧទាហរណ៍

- កខ្ពែប កនិចខ កង់ខើខ "ក" ខើ "កែនិច" ប "កែប" ⇒ កខ្ពែប
- ចង្រ្កាន ចនិចខ ចង់ ខើខ "ក" ខើខ "្រូ" ក្រ "ា" ក្រា និង "ន" ក្រាន ⇒ ចង្រ្កាន

បំណិនអំណានពាក់ព័ន្ធ : ការស្គាល់សូរ
: ការស្គាល់តួអក្សរ និង សូរ

សូមមើល មេរៀនទី៩៥ - ១០២ (ទំព័រទី១២២ - ១៣២) →

ខ្លឹមសារ

- ព្យាង្គតម្រួតដែលមាន ៖
- មេរៀនទី៩៥ : ង, ង្គ, ង្គ, ង្គ, ង្គ
 - ទី៩៦ : ង្គ, ង្គ, ង្គ
 - ទី៩៧ : ញ, ញ, ញ, ញ, ញ
 - ទី៩៨ : ណ្ត, ណ្ត, ណ្ត
 - ទី៩៩ : ន្ស, ន្ស, ន្ស, ន្ស
 - ទី១០០ : ម្ល, ម្ល, ម្ល, ម្ល, ម្ល
 - ទី១០១ : ង្រ, ង្រ

សកម្មភាពគំរូ

- ☑ សិស្សអំណត់ចំនួនសូរក្នុងពាក្យដែលគ្រូបង្ហាញ ។ (ការស្គាល់សូរ)
- ខ. តើពាក្យកង្កែបមានសូរប៉ុន្មាន?
- ☑ សិស្សរៀបបណ្តាអក្សរដើម្បីបង្ហាញពាក្យព្យាង្គតម្រួតដែលកំណត់ដោយគ្រូ ។ (ការស្គាល់តួអក្សរ និងសូរ)
- ខ.

ង	ខើ
ក	ប
	ក

→

កង្កែប

ការវាយតម្លៃ

ដើម្បីធ្វើតេស្តសិស្សអំពីសមត្ថភាពនេះ សូមប្រើ

តេស្តដំណាក់កាលទី ៩១

ល្បែងសិក្សាដែលអាចជួយពង្រឹងសមត្ថភាពនេះ



លេខ ១០



លេខ ១២ : មេរៀនទី៣០ និង ៣១



សិស្សអរមរណពាក្យព្យាង្គតម្រួតព្រមទាំងស្រែនិង ព្យាង្គនៈខាងចុះ

- កង់ កងិចង កង់លើង "្ក" "ៃ" កែនិច "ប" កែប ⇒ កង្កែប
- ចង់ ចនិចង ចង់ លើង "ក" លើង "្យ" ក្រ "ា" ក្រា និង "ន" ក្រាន ⇒ ចង្ក្រាន


បំណិនអំណានពាក់ព័ន្ធ : ការចេះវាក្យសព្ទ

សូមមើល មេរៀនទី៩៥ - ១០២ (ទំព័រទី ១២២ - ១៣២) →

ខ្លឹមសារ

សកម្មភាពគំរូ

- ✓ សិស្សចង្អុលពាក្យព្យាង្គតម្រួតក្នុងសៀវភៅសិស្សទៅតាមការហៅរបស់គ្រូ ។
- ✓ សិស្សកំណត់ពាក្យក្នុងតារាងឱ្យត្រូវ នឹងរូបភាពតាមការកំណត់របស់គ្រូ ។

	បង្កង	កង្កែប	ទន្សាយ
---	-------	--------	--------

- សូមស្រង់ពាក្យព្យាង្គតម្រួតទាំងអស់ក្នុងមេរៀនទី៩៥-១០២ដូចជា ៖
- ទី៩៥ : បង្កង...អង្សា
 - ទី៩៦ : គង្កា គីងក់ ...ពង្រាយ
 - ទី៩៧ : បង្កង បង្កយ... បញ្ជី
 - ទី៩៨ : កណ្តាប់ កណ្តាល... សណ្ឋាគារ
 - ទី៩៩ : សន្យា ពន្យារ...បន្សំ
 - ទី១០០ : ជម្នូ សម្ពាយ សម្លៀកបំពាក់
 - ទី១០១ : អង្រ្កង អង្រ្កង... បង្កប់
 - ទី១០២ : កព្រែង កព្រើក... ជម្រាំង

ល្បែងសិក្សាដែលអាចជួយពង្រឹងសមត្ថភាពនេះ



លេខ ៨



លេខ ១០



លេខ ១២ : មេរៀនទី៣០ និង ៣១

ការវាយតម្លៃ

ដើម្បីធ្វើតេស្តសិស្សអំពីសមត្ថភាពនេះ សូមប្រើ

តេស្តដំណាក់កាលទី ៩គ

លេខ ៩៧

សិស្សអាចអានស្នាត់ ឃ្លា ល្បះខ្លីដែលមានពាក្យជា ព្យាង្គតម្រួតកើតឡើងពីព្យញ្ជនៈធ្មើ ជើងមួយ និង ជើងពីរ

បំណិនអំណានពាក់ព័ន្ធ : ការចេះអានស្នាត់

សូមមើល មេរៀនទី៩៥ - ១០២ (ទំព័រទី១២២ - ១៣២) →

ខ្លឹមសារ

សូមស្រង់ ឃ្លា ឬល្បះ ទាំងឡាយណាដែលមាន ប្រើពាក្យព្យាង្គតម្រួតកើត ឡើងពីពាក្យព្យញ្ជនៈធ្មើ **ជើងមួយ និងជើងពីរ** ក្នុង មេរៀនទី៩៥-១០២ ។

សកម្មភាពគំរូ

- ☑ សិស្សអាចអានស្នាត់ ឃ្លា ល្បះខ្លីៗក្នុង សៀវភៅសិស្សដែលមានប្រើពាក្យព្យាង្គ តម្រួតកើតឡើងពីព្យញ្ជនៈធ្មើ **ជើងមួយនិង ជើងពីរ** ។
- ☑ សិស្សអាចដោយស្នាត់ ឃ្លា ល្បះ ក្នុង តារាងដែលមានប្រើពាក្យព្យាង្គតម្រួត ដែលកើតឡើងពីព្យញ្ជនៈធ្មើ **ជើងមួយនិង ជើងពីរ** តាមពេលកំណត់របស់គ្រូ (៦០វិនាទី) ។

ការវាយតម្លៃ

ដើម្បីធ្វើតេស្តសិស្សអំពី សមត្ថភាពនេះ សូមប្រើ

តេស្តជំណាក់កាលទី ៩៧

ល្បែងសិក្សាដែលអាចជួយពង្រឹងសមត្ថភាពនេះ



លេខ ១០



លេខ ១១



លេខ ១២ : មេរៀនទី៣០ និង ៣១

សិស្សអាចអោយលំយោលខ្លួនខ្លីៗដែលប្រើពាក្យព្យាង្គ តម្រួតកើតឡើងពីព្យញ្ជនៈធ្វើដើម្បីមួយ និងដើម្បីពីរ

បំណិនអំណានពាក់ព័ន្ធ : ការអានដើម្បីយល់ន័យ

សូមមើល មេរៀនទី៩៥ - ១០២ (ទំព័រទី១២២-១៣២)

→ **ខ្លឹមសារ**

សកម្មភាពគំរូ

- ☑ សិស្សឆ្លើយសំណួរអំពីន័យរបស់ឃ្លាខ្លីៗ ដែលកើតឡើងពីព្យញ្ជនៈធ្វើ **ដើម្បីមួយនិងដើម្បីពីរ** តាមការកំណត់របស់គ្រូ ។
- ☑ សិស្សរៀបបណ្តពាក្យ និងពាក្យព្យាង្គតម្រួតទៅជាឃ្លា ល្អៗមានន័យបានត្រឹមត្រូវ ។
 - ឧ.

អង្គុយ	កឹម	ក្នុង	អង្រឹង។
--------	-----	-------	---------

 →

កឹមអង្គុយក្នុងអង្រឹង ។

- ☑ សិស្សប្រើពាក្យផ្ទាល់ខ្លួនដើម្បីពន្យល់ន័យនៃឃ្លា ល្អៗមានប្រើពាក្យព្យាង្គតម្រួតដែលកើតឡើងពីព្យញ្ជនៈធ្វើ **ដើម្បីមួយនិងដើម្បីពីរ** ។

ឃ្លាខ្លីៗទាំងឡាយណាដែល កើតឡើងពីព្យញ្ជនៈធ្វើ **ដើម្បីមួយ និងដើម្បីពីរ** ក្នុងមេរៀន ទី៩៥-១០២

ការវាយតម្លៃ

ដើម្បីធ្វើតេស្តសិស្សអំពីសមត្ថភាពនេះ សូមប្រើ **តេស្តដំណាក់កាលទី ៩ង**

ល្បែងសិក្សាដែលអាចជួយពង្រឹងសមត្ថភាពនេះ



លេខ ១០



លេខ ១១



លេខ ១២ : មេរៀនទី៣០ និង ៣១


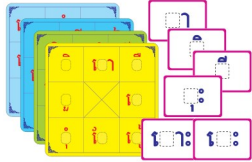




ដំណាក់កាលទី ៩ ត្រូវបានបញ្ចប់ហើយ!

**សូមធ្វើតេស្តសិស្សដោយប្រើ
តេស្តដំណាក់កាលទី ៩ និងតេស្តផ្ទាល់មាត់ប្រចាំឆមាសទី ២
នៃឧបសម្ព័ន្ធ ៣ នៅក្នុងសៀវភៅនេះ
ទំព័រទី ១០៦ និងទី ១១០**

ଉପସମ୍ପୂର୍ଣ୍ଣ

បញ្ជីល្បែងសិក្សា

លរ	ឈ្មោះល្បែងសិក្សា	ចំណិនអំណានពាក់ព័ន្ធ	រូបភាព
១	បណ្ណស្រៈនិស្ស័យចល័ត	<ul style="list-style-type: none"> • ការស្គាល់តួអក្សរ និងសូរ • ការចេះអានស្នាត់ 	
២	ល្បែងសិក្សាឡូតូស្រៈ	<ul style="list-style-type: none"> • ការស្គាល់តួអក្សរ និងសូរ • ការចេះអានស្នាត់ 	
៣	បណ្ណល្បឿនចល័ត	<ul style="list-style-type: none"> • ការស្គាល់តួអក្សរ និងសូរ • ការចេះអានស្នាត់ 	
៤	ល្បែងសិក្សាឡូតូល្បឿន	<ul style="list-style-type: none"> • ការស្គាល់តួអក្សរ និងសូរ • ការចេះអានស្នាត់ 	








លរ	ឈ្មោះល្បែងសិក្សា	បំណិនអំណានពាក់ព័ន្ធ	រូបភាព
៥	ល្បែងសិក្សាអានស្រៈ និងព្យញ្ជនៈចល័ត	<ul style="list-style-type: none"> ការស្គាល់តួអក្សរនិងសូរ ការចេះវាក្យសព្ទ ការចេះអានស្ទាត់ 	
៦	ល្បែងសិក្សាអានស្រៈ និងព្យញ្ជនៈ	<ul style="list-style-type: none"> ការស្គាល់តួអក្សរ និងសូរ ការចេះវាក្យសព្ទ ការចេះអានស្ទាត់ 	
៧	ការអានព្យញ្ជនៈ ប្រើមូសិកទន្ត និងត្រីសព្ទ	<ul style="list-style-type: none"> ការស្គាល់តួអក្សរ និងសូរ ការចេះវាក្យសព្ទ ការចេះអានស្ទាត់ ការអានដើម្បីយល់ន័យ 	
៨	ល្បែងសិក្សាផ្លូវផ្គងពាក្យនិងរូបភាព (១ព្យាង្គ, ២ព្យាង្គ, ៣ព្យាង្គ, ស្រៈពេញតួ, ចម្រុះព្យាង្គ, ធ្វើដើង)	<ul style="list-style-type: none"> ការស្គាល់តួអក្សរ និងសូរ ការចេះវាក្យសព្ទ ការចេះអានស្ទាត់ 	




លរ	ឈ្មោះល្បែងសិក្សា	បំណិនអំណានពាក់ព័ន្ធ	រូបភាព
៩	បណ្ណស្រះពេញតូចល័ត	<ul style="list-style-type: none"> • ការស្គាល់តួអក្សរ និងសូរ • ការចេះអានស្នាត់ 	
១០	ល្បែងសិក្សាបង្កើតពាក្យ	<ul style="list-style-type: none"> • ការស្គាល់តួអក្សរនិងសូរ • ការចេះវាក្យសព្ទ • ការចេះអានស្នាត់ • ការអានដើម្បីយល់ន័យ 	
១១	ល្បែងសិក្សាបង្កើតល្បះ	<ul style="list-style-type: none"> • ការចេះវាក្យសព្ទ • ការចេះអានស្នាត់ • ការអានដើម្បីយល់ន័យ 	
១២	សុសវែរល្បែងសិក្សាចល័ត	<ul style="list-style-type: none"> • ការស្គាល់តួអក្សរ និងសូរ • ការចេះវាក្យសព្ទ • ការចេះអានស្នាត់ • ការអានដើម្បីយល់ន័យ 	

ឧបសម្ព័ន្ធ២

កម្មវិធីស៊ុសវែម អាណខ្មែរ ក្នុងបច្ចេកវិទ្យាចល័ត



លរ	មេរៀន	ការរៀនអំពីសូរ	ការហ្វឹកហាត់អានពាក្យតាមរយៈល្បែងសិក្សា	ការអានរឿងខ្លី	
១	ស្រៈ និស្ស័យ	ា ិ ី ឹ ឺ ឺ ុ ួ ួ ើ ឿ ឿ េ ៃ ៃ ោ ៅ ុំ ំ ាំ ង ុំ ះ េង ះ ោង ះ	រកតួអក្សរ ទៅតាម សំឡេង	ផ្លូវផ្លូវ តួអក្សរ ឬពាក្យដែល ដូចគ្នា	រកតួអក្សរ ឬពាក្យ 
២	ល្យញ្ជនៈ	ក ខ គ ឃ ង ច ឆ ជ ឈ ញ ដ ប ឧ ឈ ណ ត ថ ទ ធ ន ប ដ ព ក ម យ រ ល វ ស ហ ឡ អ	រកតួអក្សរ ទៅតាម សំឡេង	ផ្លូវផ្លូវ តួអក្សរ ឬពាក្យដែល ដូចគ្នា	រកតួអក្សរ ឬពាក្យ 
៣	ល្យញ្ជនៈ ពួក អ	ក ខ ច ធ ដ ប ណ ត ថ ប ផ ស ហ ឡ អ ផ្សំជាមួយស្រៈនិស្ស័យ	រកពាក្យ តាមសូរ	ផ្លូវផ្លូវ ពាក្យនិង រូបភាព	ផ្លូវផ្លូវ តួអក្សរ ឬពាក្យ ដែលដូចគ្នា 
៤	ល្យញ្ជនៈ ពួក អិ	គ ឃ ង ជ ឈ ញ ខ ឈ ទ ធ ន ព ក ម យ រ ល វ ផ្សំជាមួយស្រៈ និស្ស័យ	រកពាក្យ មានសូរ ខុសគេ	ផ្លូវផ្លូវ ពាក្យនិង រូបភាព	ផ្លូវផ្លូវ តួអក្សរ ឬពាក្យ ដែលដូចគ្នា 
៥	សញ្ញា ផ្ទេញ កណ្តុរ	ង ញ ប ម យ រ វ ផ្សំជាមួយស្រៈនិស្ស័យ	ជ្រើសរើស ទៅតាមសូរ	រកពាក្យទៅ តាមសំឡេង	ផ្លូវផ្លូវ តួអក្សរ ឬពាក្យ ដែលដូចគ្នា 
៦	សញ្ញា ត្រីសព្ទ	ចិ សិ ហិ អិ ផ្សំជាមួយស្រៈនិស្ស័យ	ចំណាត់ថ្នាក់ ពាក្យតាមសូរ	រកពាក្យទៅ តាមសំឡេង	ផ្លូវផ្លូវ តួអក្សរ ឬពាក្យ ដែលដូចគ្នា 
៧	ល្យញ្ជនៈ ប្រកបគ្មាន បន្តក់និង មានបន្តក់ (១)	ក ក ង ង ច ច ញ ញ ត ត ន ន ប ប ម ម ល ល វ ស ស ផ្សំ ជាមួយល្យញ្ជនៈប្រកប	ផ្លូវផ្លូវ ពាក្យនិង រូបភាព	ផ្លូវផ្លូវ ពាក្យនិង រូបភាព	រកតួអក្សរ ឬពាក្យ 

៨	<p>ល្បឿនៈ ប្រកបគ្មាន បន្តក់និង មានបន្តក់ (២)</p>	<p>ក ក់ ង ង់ ច ច់ ញ ញ់ ត ត់ ន ន់ ប បំ ម យ ល ល់ វ ស សំ ផ្សំ ជាមួយល្បឿនៈប្រកប</p>	<p>ប្រកបពាក្យ</p>	<p>ផ្លូវផ្គង ពាក្យនឹង រូបភាព</p>	<p>រកតួអក្សរ ឬពាក្យ</p>	
៩	<p>ស្រៈ ពេញតួ</p>	<p>អ អា ក ក្ប ខ ខី ឃ</p>	<p>ផ្លូវផ្គង ពាក្យនឹងរូបភាព</p>	<p>រកពាក្យទៅ តាមសំឡេង</p>	<p>ផ្លូវផ្គង តួអក្សរ ឬពាក្យ ដែលដូចគ្នា</p>	
១០	<p>ជើង ល្បឿនៈ</p>	<p>ក ក</p>	<p>រកពាក្យ ទៅតាម សំឡេង</p>	<p>ផ្លូវផ្គង តួអក្សរ ឬពាក្យ ដែលដូចគ្នា</p>	<p>រកតួអក្សរ ឬពាក្យ</p>	
១១	<p>ល្បឿនៈ ធ្វើជើង (១)</p>	<p>ក្តី ក្តី ក្តី ក្តី ក្តី ក្តី ក្តី ក្តី ក្តី ផ្សំជាមួយស្រៈនិស្ស័យ</p>	<p>ជ្រើសរើសទៅ តាមសូរ</p>	<p>រកពាក្យទៅ តាមសំឡេង</p>	<p>ផ្លូវផ្គង តួអក្សរ ឬពាក្យ ដែលដូចគ្នា</p>	
១២	<p>ល្បឿនៈ ធ្វើជើង (២)</p>	<p>ខ្ញុំ ខ្ញុំ ខ្ញុំ ខ្ញុំ ខ្ញុំ ខ្ញុំ ខ្យ ខ្យ ខ្យ ខ្យ ផ្សំជាមួយស្រៈនិស្ស័យ</p>	<p>រកពាក្យ មានសូរខុសគេ</p>	<p>ជ្រើសរើសទៅ តាមសូរ</p>	<p>ផ្លូវផ្គង តួអក្សរ ឬពាក្យ ដែលដូចគ្នា</p>	
១៣	<p>ល្បឿនៈ ធ្វើជើង (៣)</p>	<p>គួ គួ គួ ផ្សំជាមួយស្រៈនិស្ស័យ</p>	<p>រកពាក្យ ទៅតាមសំឡេង</p>	<p>ផ្លូវផ្គង តួអក្សរ ឬពាក្យ ដែលដូចគ្នា</p>	<p>រកតួអក្សរ ឬពាក្យ</p>	
១៤	<p>ល្បឿនៈ ធ្វើជើង (៤)</p>	<p>ឃួ ឃួ ឃួ ឃួ ឃួ ផ្សំជាមួយស្រៈនិស្ស័យ</p>	<p>រកពាក្យ មានសូរខុសគេ</p>	<p>ផ្លូវផ្គង តួអក្សរ ឬពាក្យ ដែលដូចគ្នា</p>	<p>រកតួអក្សរ ឬពាក្យ</p>	
១៥	<p>ល្បឿនៈ ធ្វើជើង (៥)</p>	<p>ច្នៃ ច្នៃ ច្នៃ ច្នៃ ផ្សំជាមួយស្រៈនិស្ស័យ</p>	<p>រកពាក្យ មានសូរខុសគេ</p>	<p>រកពាក្យទៅ តាមសំឡេង</p>	<p>រកតួអក្សរ ឬពាក្យ</p>	
១៦	<p>ល្បឿនៈ ធ្វើជើង (៦)</p>	<p>ផ្ក ផ្ក ផ្ក ផ្ក ផ្ក ផ្ក ផ្ក ផ្ក ផ្ក ផ្សំជាមួយស្រៈនិស្ស័យ</p>	<p>ជ្រើសរើស ទៅតាមសូរ</p>	<p>ផ្លូវផ្គងពាក្យ នឹង រូបភាព</p>	<p>ផ្លូវផ្គង តួអក្សរ ឬពាក្យ ដែលដូចគ្នា</p>	
១៧	<p>ល្បឿនៈ ធ្វើជើង (៧)</p>	<p>ជ្រ ជ្រ ផ្សំជាមួយស្រៈនិស្ស័យ</p>	<p>រកពាក្យ ទៅតាមសំឡេង</p>	<p>ផ្លូវផ្គង តួអក្សរ ឬពាក្យ ដែលដូចគ្នា</p>	<p>រកតួអក្សរ ឬពាក្យ</p>	

២៩	ល្បញ្ញនៈ ធ្វើជើង (១៩)	ស្តុ ស្តុ ស្តុ ស្តុ ស្តុ ស្តុ ស្តុ ស្តុ ស្តុ ស្តុ ស្តុ ស្តុ ស្រ ស្តុ ស្តុ ស្តុ ផ្សំជាមួយស្រៈនិស្ស័យ	រកពាក្យមានស្ករ ល្បញ្ញនៈធ្វើជើង ឬល្បាង្គតម្រូត	ចំណាត់ថ្នាក់ ពាក្យតាមស្ករ	ផ្លូវផ្តង ពាក្យនឹង រូបភាព	
៣០	ល្បាង្គ តម្រូត (១)	ង ង ង ង ង ង ង ង ង ង ង ង ង ង ណា ណា ន ន ន ន ន្យ ម្ត ម្ត ម្ត ម្ត ម្ត	បង្កើតពាក្យ	រកពាក្យទៅ តាមសំឡេង	រកតួអក្សរ ឬពាក្យ	
៣១	ល្បាង្គ តម្រូត (២)	ង្រ ង្រ ង្រ ង្រ ង្រ ង្រ	រកពាក្យមានស្ករ ល្បញ្ញនៈធ្វើជើង ឬល្បាង្គតម្រូត	ចំណាត់ថ្នាក់ ពាក្យតាមស្ករ	បង្កើតពាក្យ	

ឧបសម្ព័ន្ធនា

តារាងសង្ខេបតេស្តដំណាក់កាល និងតេស្តប្រចាំឆមាស

តេស្តសំណេរ		តេស្តផ្ទាល់មាត់	
លេខតេស្ត ដំណាក់កាល	កម្រិតស្តង់ដារដែល គ្របដណ្តប់	លេខ តេស្ត	កម្រិតស្តង់ដារ ដែលគ្របដណ្តប់
តេស្តទី១	១ក, ១ខ, ១គ, ១ឃ	តេស្តប្រចាំ ឆមាសទី១	១ខ, ១ឃ ២ខ, ២ឃ ៣ឃ ៤ឃ
តេស្តទី២	២ក, ២ខ, ២គ, ២ឃ, ២ង		
តេស្តទី៣	៣ក, ៣ខ, ៣គ, ៣ឃ, ៣ង		
តេស្តទី៤	៤ក, ៤ខ, ៤គ, ៤ឃ, ៤ង, ៤ច		
តេស្តទី៥	៥ក, ៥ខ, ៥គ, ៥ឃ, ៥ង, ៥ច	តេស្តប្រចាំ ឆមាសទី២	៥ឃ, ៥ង ៦ខ ៧ខ ៨ឃ ៩ឃ
តេស្តទី៦	៦ក, ៦ខ, ៦គ, ៦ឃ		
តេស្តទី៧	៧ក, ៧ខ		
តេស្តទី៨	៨ក, ៨ខ, ៨គ, ៨ឃ, ៨ង		
តេស្តទី៩	៩ក, ៩ខ, ៩គ, ៩ឃ, ៩ង		

សេចក្តីណែនាំទូទៅសម្រាប់ ការធ្វើតេស្តដំណាក់កាល និងតេស្តផ្ទាល់មាត់ប្រចាំឆមាស

១. ការធ្វើតេស្តដំណាក់កាល

ការរៀបចំទូទៅ

- មុនពេលធ្វើតេស្តសំណេរក្នុងថ្នាក់រៀន គ្រូត្រូវប្រាប់សិស្សជាមុនថាគ្រូវធ្វើនៅថ្ងៃណា ពេលព្រឹក ឬពេលល្ងាច ។
- គ្រូចែកសិស្ស២០ទៅ២៥នាក់ក្នុងពេលអនុវត្តតេស្តសំណេរ បើសិស្សមានចំនួនច្រើន គ្រូវធ្វើ២ដងក្នុងមួយថ្នាក់ ។
- គ្រូរៀបចំសិស្សអង្គុយជាជួរដោយឃ្លាតពីគ្នាឱ្យបានឆ្ងាយគ្នាតាមដែលអាចធ្វើបាន ។
- គ្រូផ្តល់សន្លឹកតេស្តអ៊ីតនិងប៊ិកហ្វីតលុបជ្រះដល់សិស្សម្នាក់ៗ ។
- គ្រូឱ្យសិស្សធ្វើតេស្តទៅតាមពេលវេលាកំណត់នៅក្នុងសន្លឹកតេស្តអ៊ីតនីមួយៗ និង ណែនាំសិស្សធ្វើមួយសំណួរម្តងៗមុនបន្តទៅសំណួរបន្ទាប់ទៀតនៅផ្នែកនីមួយៗ ។ ផ្នែកនីមួយៗត្រូវចំណាយពេល៥នាទីសម្រាប់ការណែនាំរបស់គ្រូនិងការធ្វើសំណួរ របស់សិស្ស ។

ពន្យល់សិស្សថាសន្លឹកតេស្តអ៊ីតនេះ សិស្សម្នាក់ៗត្រូវធ្វើដោយខ្លួនឯង ។ បើសំណួរ ណាដែលពួកគេមិនចេះ មិនមែនជាបញ្ហានោះទេ ។ មិនមែនសិស្សគ្រប់រូបសុទ្ធតែចេះនោះ ទេ ប៉ុន្តែពួកគេនឹងអាចរៀនអ្វីមួយបន្ទាប់ពីការធ្វើតេស្តនេះ ។ លំហាត់នីមួយៗសិស្សមាន ពេលកំណត់ច្បាស់លាស់ ។ បន្ទាប់ពីធ្វើចប់ផ្នែកនីមួយៗ គ្រូប្រាប់ថាបន្តទៅមុខទៀត ។ សិស្សមិនគួរធ្វើកិច្ចការនៅក្នុងផ្នែកណាមួយមុនការណែនាំរបស់គ្រូឡើយ ។ សិស្សគ្រប់រូប គួរធ្វើតេស្តក្នុងពេលតែមួយ និងមានចំនួនម៉ោងសម្រាប់ធ្វើកិច្ចការដូចគ្នា ។

សូរសិស្សថាពួកគេបានត្រៀមខ្លួនរួចហើយឬនៅបើត្រៀមហើយចាប់ផ្តើមធ្វើលំហាត់។

២. ការធ្វើតេស្តផ្ទាល់មាត់ប្រចាំឆមាស

ការរៀបចំទូទៅ

គ្រូបង្រៀន និងគ្រូបង្វឹកអំណានរៀបចំធ្វើតេស្តមួយទល់មួយ (សិស្សនិងគ្រូ) ដើម្បី ពិនិត្យតាមដានដោយផ្ទាល់ទៅលើសមត្ថភាពសិស្សលើការអាន និងការបញ្ចេញសំឡេង អក្សរ និងពាក្យ ។ ផ្នែកនេះមានសារៈសំខាន់ណាស់ក្នុងការបណ្តុះបណ្តាលអានស្ទាត់ ។ ដើម្បីធ្វើការវាយតម្លៃបែបនេះបាន គ្រូត្រូវមានជំនួយ និងរៀបចំពេលវេលាឱ្យសិស្សធ្វើការ សិក្សាដោយខ្លួនឯង ខណៈដែលគ្រូកំពុងធ្វើតេស្តសិស្សផ្សេងទៀត ។

គេស្តង់ដារកំណត់ទី ១ (ចំនួន ២០នាទី)

សេចក្តីណែនាំ

១ក. សិស្សអាចប្រាប់សូរស្រៈនិស្ស័យ (ការស្គាល់តួអក្សរនិងសូរ)

គ្រូហៅស្រៈណាមួយក្នុងចំណោមស្រៈ៥ ឱ្យសិស្សស្តាប់២ដង រួចឱ្យសិស្សគូស រង់០តាមសមត្ថភាពខ្លួនឯង។ គ្រូធ្វើដូចគ្នាសម្រាប់សំណួរទី១, ២ និង ៣។ គ្រូឱ្យសិស្ស មើលរូបនឹងប្រាប់ឈ្មោះរូបនោះ២ដង រួចឱ្យសិស្សគូសរង់០សូរស្រៈក្នុងពាក្យនោះតាម សមត្ថភាពខ្លួនឯង។ គ្រូធ្វើដូចគ្នាសម្រាប់សំណួរទី៤, ៥ និង ៦ ។

១ខ. សិស្សអាចអានស្រៈនិស្ស័យទាំងអស់បានច្បាស់ (ការចេះអានស្នាត់)

គ្រូឱ្យសិស្សអានស្រៈក្នុងជួរមាន៥តួ ចំនួន២ដង រួចឱ្យសិស្សគូសសញ្ញា(✓)បើជា ស្រៈរៀបតាមលំដាប់លំដោយ បើស្រៈទាំងនោះមិនរៀបតាមលំដាប់លំដោយទេ ត្រូវ គូសសញ្ញាខ្វែង(*) លើបន្ទាត់ខាងចុងសំណួរ ។

១គ. សិស្សអាចប្រាប់សូរព្យញ្ជនៈច្បាស់ហើយអានបាន (ការស្គាល់តួអក្សរនិងសូរ)

គ្រូហៅព្យញ្ជនៈណាមួយក្នុងចំណោមព្យញ្ជនៈ៥ ឱ្យសិស្សស្តាប់២ដង រួចឱ្យសិស្ស គូសរង់០តាមសមត្ថភាពខ្លួនឯង ។ គ្រូធ្វើដូចគ្នាសម្រាប់សំណួរទី១, ២ និង ៣។ គ្រូឱ្យ សិស្សមើលរូបនិងប្រាប់ឈ្មោះរូបនោះ២ដង រួចឱ្យសិស្សគូសរង់០សូរព្យញ្ជនៈក្នុង ពាក្យនោះតាមសមត្ថភាពខ្លួនឯង ។ គ្រូធ្វើដូចគ្នាសម្រាប់សំណួរទី៤, ៥ និង ៦ ។




១.យ. សិស្សអាចអានព្យញ្ជនៈតាមឬ មិនតាមលំដាប់អក្ខរក្រម (ការចេះអានស្នាត់)

គ្រូឱ្យសិស្សអានព្យញ្ជនៈក្នុងជួរមាន៥តួ ចំនួន២ដង រួចឱ្យសិស្សគូសសញ្ញា(✓)បើ ជាព្យញ្ជនៈរៀបតាមលំដាប់លំដោយ បើព្យញ្ជនៈទាំងនោះមិនរៀបតាមលំដាប់ លំដោយទេ ត្រូវគូសសញ្ញាខ្វែង(*) លើបន្ទាត់ខាងចុងសំណួរ ។

តេស្តជំនាញកំណត់ទី ១ (២០នាទី)

ឈ្មោះសិស្ស_____

១ក. សិស្សអាចប្រាប់សូរស្រៈនិស្ស័យ (ការស្គាល់តួអក្សរនិងសូរ)

១	ា	េ រ ះ	ៅ	ំ	ី
២	ី	ី	ៀ	េ	េ ះ
៣	ុ	ុ	ាំ	ះ	ះ
៤			ី	ៅ	ូ
៥			ូ	ោ	ើ
៦			ៃ	ៃ	ឿ

ពិន្ទុ

៦




១ខ. សិស្សអាចអានស្រៈនិស្ស័យទាំងអស់បានច្បាស់ (ការចេះអានស្នាដៃ)

១	ា	ំ	ំ	ំ	ំ	_____
២	េ	ៃ	ី	ុ	ំ	_____
៣	ុ	ូ	ូ	ើ	ឿ	_____
៤	ោ	ៅ	ុ	ំ	ាំ	_____
៥	ៃ	ោ	េ	ូ	ៀ	_____
៦	េ រ ះ	េ ះ	ា	ី	ះ	_____

ពិន្ទុ

៦

១គ. សិស្សអាចប្រាប់សូរព្យញ្ជនៈច្បាស់ហើយអានបាន (ការស្គាល់តួអក្សរនិងសូរ)

១	គ	ព	ញ	ឈ	ទ
២	រ	ជ	ប	ណ	ធិ
៣	ង	ឈ	ខ	ឡ	ន
៤			រ	ក	ច
៥			ត	ខ	ដ
៦			ល	ស	អ

ពិន្ទុ

៦

១ឃ. សិស្សអាចអានព្យញ្ជនៈតាមឬមិនតាមលំដាប់អក្ខរក្រុម (ការចេះអានស្នាដៃ)

១	ក	ខ	គ	ឃ	ង	_____
២	ឃ	រ	ល	រ	ស	_____
៣	ឆ	ច	ញ	ឈ	ជ	_____
៤	ត	ថ	ទ	ធិ	ន	_____
៥	ប	ភ	ម	ព	ផ	_____
៦	ដ	ប	ខ	ណ	ឈ	_____

ពិន្ទុ

៦

ពិន្ទុសរុប

២៤

តេស្តដំណាក់កាលទី ២ (ចំនួន ២៥នាទី)

សេចក្តីណែនាំ

**២ក. សិស្សអាចផ្សំសរ ព្យញ្ជនៈ ស្រៈ ដើម្បីអានព្យាង្គ និងពាក្យបានត្រឹមត្រូវ
(ការស្គាល់តួអក្សរនិងសរ)**

គ្រូហៅព្យាង្គណាមួយក្នុងចំណោមព្យាង្គ៥ ឱ្យសិស្សស្តាប់២ដង រួចឱ្យសិស្សគូសវង់០
តាមសមត្ថភាពខ្លួនឯង ។

**២ខ. សិស្សអាចអាន និងប្រើការចំណាំពាក្យមួយព្យាង្គ ពីព្យាង្គដែលប្រើញឹកញាប់
(ការចេះវាក្យសព្ទនិងការចេះអានស្ងាត់)**

គ្រូឱ្យសិស្សមើលរូប និងអានពាក្យទាំងបីចំនួន២ដង រួចគូសវង់០ពាក្យណាមួយដែល
ត្រូវនឹងរូប ។

**២គ. សិស្សអាចផ្សំសរព្យញ្ជនៈ និងស្រៈបង្កើតបានជាព្យាង្គ និងពាក្យ
(ការស្គាល់តួអក្សរនិងសរ និង ការចេះវាក្យសព្ទ)**

គ្រូឱ្យសិស្សមើលរូប និងអានពាក្យទាំងបីចំនួន២ដង រួចគូសវង់០ពាក្យណាមួយដែល
ប្រកបត្រឹមត្រូវនឹងរូប ។

២ឃ. សិស្សអាចអានពាក្យដែលផ្សំពីព្យញ្ជនៈពួក អ បានស្ងាត់ (ការចេះអានស្ងាត់)

គ្រូហៅពាក្យឬល្បះណាមួយ ក្នុងជួរនីមួយៗឱ្យសិស្សស្តាប់ចំនួន២ដង រួចឱ្យសិស្ស
គូសវង់០តាមសមត្ថភាពខ្លួនឯង ។

២ង. សិស្សអាចអានពាក្យ ឃ្លា និងល្បះខ្លីៗដោយយល់ន័យ (ការអានដើម្បីយល់ន័យ)

គ្រូឱ្យសិស្សអានល្បះមួយ២ដង រួចឱ្យសិស្សគូសសញ្ញា(✓)បើល្បះនោះមានន័យ ប៉ុន្តែ
បើល្បះនោះគ្មានន័យទេ ត្រូវគូសសញ្ញាខ្វែង(*) លើបន្ទាត់ខាងចុងល្បះ ។

តេស្តជំនាត់ភាសាខ្មែរ ២ (២៥នាទី)

ឈ្មោះសិស្ស_____







២ក. សិស្សអាចផ្សំសូរ ព្យញ្ជនៈ ស្រះ ដើម្បីអានព្យាង្គ និងពាក្យបានត្រឹមត្រូវ (ការស្គាល់តួអក្សរនិងសូរ)

១	កិ	ខោ	ហៅ	ថូ	ណើ
២	សី	អុំ	ដែ	ចុះ	ឆេះ
៣	បោះ	ដំ	ឡោះ	បី	តឿ
៤	កែ	ខះ	ដេ	សូ	ឡើ
៥	ចាំ	ឆី	ហា	ហៀ	តុ
៦	ល្ងា	តូ	ថៃ	អី	ដៅ

ពិន្ទុ

៦







២ខ. សិស្សអាចអាន និងប្រើការចំណាំពាក្យមួយព្យាង្គ ពីរព្យាង្គដែលប្រើញឹកញាប់ (ការចេះវាក្យសព្ទ និង ការចេះអានស្នាត់)

១		តា	កា	ថា
២		តី	សី	បី
៣		សៅ	បៅ	តៅ
៤		ខោ	តេះតះ	ខៃ
៥		ដែ	ដៃ	កីឡា
៦		ចំណាំ	ចុះ	ហោះ

ពិន្ទុ

៦

២គ. សិស្សអាចផ្សំសូរព្យញ្ជនៈ និងស្រៈបង្កើតបានជាព្យាង្គ និងពាក្យ
(ការស្គាល់តួអក្សរនិងសូរ និង ការចេះវាក្យសព្ទ)

១		ឆ ា	ា ឆ	ឆា
២		ដាំ	ដំ ា	ា ដំ
៣		ណី ចំ	ចំ ណី	ចី ណាំ
៤		តាខ ៃ	ខេតា	តាខេ
៥		ស ៃ ៖	ៃ ៖ ស	សៃ ៖
៦		កៅអី	អីកៅ	អៅកី

ពិន្ទុ

៦

២ឃ. សិស្សអាចអានពាក្យដែលផ្សំពីព្យញ្ជនៈពួក អ បានស្ទាត់
(ការចេះអានស្ទាត់)

១	កាំ	ខោ	ចេះ	ឆេះ	ដី
២	ថៃ	តោ	បៅ	អូរ	សោ
៣	ហានីយ	ចំណាំ	កាដា	ដំបៅ	ឡេះឡោះ
៤	សរសេរ	កីឡា	សំណួរ	ថៅកែ	ដំណើរ
៥	កកេរ	ខះក	ចរចា	ឆានៅ	ដាំដុះ
៦	កុំកេះកែ។		ថៃខាំចៅកែ។		បូជាដាំបបរ។

ពិន្ទុ

៦

**២៦. សិស្សអាចអានពាក្យ ឃ្លា និងល្បះខ្លីៗ ដោយយល់ន័យ
(ការអានដើម្បីយល់ន័យ)**

១	ចៃឆាំចេះតា ។	_____
២	កុំនៅចំណីសី ។	_____
៣	តាថេចាំចៅតូចុះដី ។	_____
៤	ខំចៅហែសរសេរ ។	_____
៥	ចៅបូដូរខោ ។	_____
៦	ចៅអាំដើរឡេះឡោះ ។	_____

ពិន្ទុ

៦

ពិន្ទុសរុប

៣០

កេស្តដំណាក់កាលទី ៣ (ចំនួន ២៥នាទី)

សេចក្តីណែនាំ

៣ក. សិស្សអាចផ្សំសូរព្យញ្ជនៈ (ពួកអិ) ដើម្បីអានព្យាង្គ និងពាក្យបានត្រឹមត្រូវ (ការស្គាល់តួអក្សរនិងសូរ)

គ្រូហៅព្យាង្គណាមួយក្នុងចំណោមព្យាង្គ៥ ឱ្យសិស្សស្តាប់២ដង រួចឱ្យសិស្សគូសរង្សី០តាមសមត្ថភាពខ្លួនឯង ។

៣ខ. សិស្សអាចអាន និងប្រើការចំណាំពាក្យមួយព្យាង្គ ពីរព្យាង្គដែលប្រើញឹកញាប់ (ការចេះវាក្យសព្ទនិងការចេះអានស្នាត់)

គ្រូឱ្យសិស្សមើលរូប និងអានពាក្យទាំងបីចំនួន២ដង រួចគូសរង្សី០ពាក្យណាមួយដែលត្រូវនឹងរូប ។

៣គ. សិស្សអាចផ្សំសូរព្យញ្ជនៈ (ពួកអិ) ដើម្បីបង្កើតបានជាព្យាង្គនិង ពាក្យ (ការស្គាល់តួអក្សរនិងសូរ)

គ្រូឱ្យសិស្សមើលរូប និងអានពាក្យទាំងបីចំនួន២ដង រួចគូសរង្សី០ពាក្យណាមួយដែលប្រកបត្រូវនឹងរូប ។

៣ឃ. សិស្សអាចអានពាក្យដែលផ្សំពីព្យញ្ជនៈពួក អិ បានស្នាត់ (ការចេះអានស្នាត់)

គ្រូហៅពាក្យឬល្បះណាមួយ ក្នុងជួរនីមួយៗឱ្យសិស្សស្តាប់ចំនួន២ដង រួចឱ្យសិស្សគូសរង្សី០តាមសមត្ថភាពខ្លួនឯង ។

៣ង. សិស្សអាចអានឃ្លា ល្បះខ្លីៗដោយយល់ន័យ (ការអានដើម្បីយល់ន័យ)

គ្រូឱ្យសិស្សអានល្បះមួយ២ដង រួចឱ្យសិស្សគូសសញ្ញា(✓)បើល្បះនោះមានន័យ ប៉ុន្តែបើល្បះនោះគ្មានន័យទេ ត្រូវគូសសញ្ញាខ្វែង(*) លើបន្ទាត់ខាងចុងល្បះ ។

តេស្តដំណាក់កាលទី៣ (២៥ នាទី)

ឈ្មោះសិស្ស_____







៣ក. សិស្សអាចផ្សំសូរព្យញ្ជនៈ (ពួកអិ) ដើម្បីអានព្យាង្គ និងពាក្យបានត្រឹមត្រូវ (ការស្គាល់តួអក្សរនិងសូរ)

១	គូ	ខី	ភោ	ធុ	ទះ
២	ឃុំ	ណា	មេ	លើ	ញុះ
៣	ងឿ	ទៅ	យូ	យៀ	នេះ
៤	ជុះ	ធំ	វៃ	ពៃ	យំ
៥	ឈឺ	នោះ	លឺ	ទោ	មាំ
៦	ញី	ពាំ	វិ	គឺ	ជឿ

ពិន្ទុ

៦

៣ខ. សិស្សអាចអាន និងប្រើការចំណាំពាក្យមួយព្យាង្គ ពីរព្យាង្គដែលប្រើញឹកញាប់ (ការចេះវាក្យសព្ទ និង ការចេះអានស្នាដំ)

១		ការងារ	អគារ	ឈូឆរ
២		ដីតា	ជំងឺ	ដីរ
៣		ទទា	ពពៃ	ណាមរា
៤		សំពះ	មមើ	គំនូរ
៥		មេទា	មេអំបៅ	រទេះ
៦		នាឡិកា	វេលា	លំហែ

ពិន្ទុ

៦

**៣គ. សិស្សអាចផ្សំសូរព្យញ្ជនៈ(ពួកអិ) ដើម្បីបង្កើតបានជាព្យាង្គនិងពាក្យ
(ការស្គាល់តួអក្សរនិងសូរ)**

១		ាគេ	គោ	គោ
២		ញញូរ	រញញូ	ញញូរ
៣		ទូ	ទូ	ទូ
៤		ាវំរ	រាំ	រាំ
៥		ទេះរ	រទេះ	រទេះ
៦		លូ	លូ	លូ

ពិន្ទុ

៦

**៣ឃ. សិស្សអាចអានពាក្យដែលផ្សំពីព្យញ្ជនៈពួក អិ បានស្ទាត់
(ការចេះអានស្ទាត់)**

១	វៃ	គូរ	ឃុំ	រឿ	រាំ
២	ជិះ	ឈឺ	ញោះ	ខុំ	មា
៣	លើ	ទោរ	នំ	ពុះ	យូរ
៤	គគីរ	យូរៗ	ងឺងឺ	គោញី	ណាមរា
៥	សាក្ខ	យោរយោ	បូជា	ដំបៅងា	សាទរ
៦	តាគឺបេះគ ។		សុខាចេះងរ ។		គេឃុំចោរ ។

ពិន្ទុ

៦

៣ង. សិស្សអាចអានឃ្លា ល្អៗខ្លីៗដោយយល់ន័យ (ការអានដើម្បីយល់ន័យ)

១	ជឿកុំគេ ។	_____
២	ចៅខ្មៅចេះដើរ ។	_____
៣	ទទាហើរទៅទីទៃ ។	_____
៤	ចេះសុខាសំពះ ។	_____
៥	ពូលំប៉ូលីលើ ។	_____
៦	នារីឈឺពោះ ។	_____

ពិន្ទុ

៦

ពិន្ទុសរុប

៣០

តេស្តដំណាក់កាលទី ៤ (ចំនួន ៣០នាទី)

សេចក្តីណែនាំ

៤ក. សិស្សអាចប្រាប់មូសិកទន្ត (៉) និងត្រីសព្ទ (ី) ដែលប្រើសម្លាប់បំបែរសំឡេង ព្យញ្ជនៈអិ ទៅជាអ និងអទៅជាអិ (ការស្គាល់តួអក្សរនិងសូរ)

គ្រូហៅព្យញ្ជនៈប្រើមូសិកទន្ត និងត្រីសព្ទណាមួយក្នុងចំណោមព្យញ្ជនៈ៥ឱ្យសិស្ស ស្តាប់២ដង រួចឱ្យសិស្សគូសរង្សាតាមសមត្ថភាពខ្លួនឯង ។

៤ខ. សិស្សអាចអានព្យញ្ជនៈដែលមានប្រើមូសិកទន្ត (៉) និងត្រីសព្ទ (ី) ទៅតាមសូរ សំឡេងថ្មីរបស់វា(សម្លាប់បំបែរសូរសំឡេងពីអិទៅអ និងពីអទៅអិ) (ការស្គាល់តួអក្សរនិង សូរ)

គ្រូឱ្យសិស្សផ្គូផ្គងព្យញ្ជនៈទៅនឹងសំឡេងថ្មីរបស់វានៅពេលប្រើមូសិកទន្តឬ ត្រីសព្ទ ដោយគូសព្រួញទៅភ្ជាប់គ្នាឱ្យបានត្រឹមត្រូវ(សូមមើលឧទាហរណ៍លេខ១)។

៤គ. សិស្សអាចអានព្យាង្គដែលមានប្រើមូសិកទន្ត (៉) និងត្រីសព្ទ (ី) (ការស្គាល់តួអក្សរ និងសូរ)

គ្រូហៅព្យាង្គណាមួយក្នុងចំណោមព្យាង្គ៥ ឱ្យសិស្សស្តាប់២ដង រួចឱ្យសិស្សគូស រង្សាតាមសមត្ថភាពខ្លួនឯង ។

៤ឃ. សិស្សអាចអានតាមការចងចាំពាក្យ ឃ្លា ល្បះ ដែលមានប្រើមូសិកទន្ត (៉) និង ត្រីសព្ទ (ី) (ការចេះវាក្យសព្ទ និង ការចេះអានស្នាត់)

គ្រូហៅពាក្យឬល្បះណាមួយ ក្នុងជួរនីមួយៗឱ្យសិស្សស្តាប់ចំនួន២ដង រួចឱ្យសិស្ស គូសរង្សាតាមសមត្ថភាពខ្លួនឯង ។

៤ង. សិស្សអាចអានពាក្យដោយចំណាំដែលមានប្រើមូសិកទន្ត(៉) និងត្រីសព្ទ(ី)ជាមួយ ស្រៈ ិ ី ឺ ឺ ឺ ឺ ឺ ឺ តាំ ត្រូវដូររាងជាក្បៀស (,) (ការចេះវាក្យសព្ទនិងការចេះអានស្នាត់)

គ្រូឱ្យសិស្សមើលរូប និងអានពាក្យទាំងបីចំនួន២ដង រួចគូសរង្សាតាមសមត្ថភាពខ្លួនឯង ដែលត្រូវនឹងរូប ។

៤ច. សិស្សអាចអានយល់ពាក្យ ឃ្លា ល្បះ ខ្លី ដែលប្រើមូសិកទន្ត(៉) និងត្រីសព្ទ(ី) (ការអានដើម្បីយល់ន័យ)

គ្រូឱ្យសិស្សអានល្បះមួយ២ដង រួចឱ្យសិស្សគូសសញ្ញា(✓)បើល្បះនោះមានន័យ ប៉ុន្តែបើល្បះនោះគ្មានន័យទេ ត្រូវគូសសញ្ញាខ្វែង(*) លើបន្ទាត់ខាងចុងល្បះ ។

តេស្តជំនាញកំណត់ទី៤ (៣០នាទី)

ឈ្មោះសិស្ស_____

៤ក. សិស្សអាចប្រាប់មូសិកទន្ត (៉) និងត្រីសព្ទ (ី) ដែលប្រើសម្លាប់បំបែរសំឡេងព្យញ្ជនៈអី ទៅជាអ និង អទៅជាអី (ការស្គាល់តួអក្សរនិងសូរ)

១	ង	ញ	ប៉	យ	រ៉
២	រ	ចិ	ហី	សិ	អិ
៣	ម៉	ប៉	ង	ចិ	អិ
៤	សិ	យ	ញ	ចិ	ហី
៥	រ៉	សិ	រ	ប៉	ចិ
៦	ង	អិ	ហី	ញ	សិ

ពិន្ទុ

៦

៤ខ. សិស្សអាចអានព្យញ្ជនៈដែលមានប្រើមូសិកទន្ត (៉) និងត្រីសព្ទ (ី) ទៅតាមសូរសំឡេងថ្មីរបស់វា (សម្លាប់បំបែរសូរសំឡេងពីអី ទៅអ និងពីអទៅអិ) (ការស្គាល់តួអក្សរនិងសូរ)

០	ម	ញ
១	ង	ម៉
២	ញ	សិ
៣	យ	ង
៤	ស	ហី
៥	ហា	យ
៦	ប	ចិ

ពិន្ទុ

៦

៤គ. សិស្សអាចអានព្យាង្គដែលមានប្រើមូសិកទន្ត (៉) និងត្រីសព្ទ(ី) (ការស្គាល់តួអក្សរនិងសូរ)

១	ង៉ា	ប៉ះ	មី	យ៉ៃ	ច្វី
២	ញ៉ាំ	រ៉ៃ	ស៊ី	ហ្វី	អ៊ំ
៣	ម៉ែ	ង៉ាំ	រ៉ៃ	ញើ	អ៊ូ
៤	រ៉ៃ	ប៊ី	ស៊ូ	ហ៊ា	រ៉ាំ
៥	ចៅ	យ៉ៃ	ញើ	ស៊ាំ	យ៉ាំ
៦	ង៉ៃ	មៅ	រ៉ៃ	ច្វី	រ៉ៃ

ពិន្ទុ

៦

៤ឃ. សិស្សអាចអានតាមការចងចាំពាក្យ ឃ្លា ល្បះ ដែលមានប្រើមូសិកទន្ត (៉) និងត្រីសព្ទ (ី) (ការចេះវាក្យសព្ទ និង ការចេះអានស្នាដ៏)

១	ញ៉ាំ	ប៊ី	ម៉ែ	រ៉ៃ	អ៊ំ
២	ស៊ី	ប៉ះ	ញើ	ម៉ាំ	មៅ
៣	ង៉ា	យ៉ៃ	រ៉ៃ	ស៊ូ	អ៊ូ
៤	ង៉ៃងរ	ចាប៊ី	ហោចៅ	ម៉ូមៅ	អាយ៉ៃ
៥	នៃយ៉ាំ	រ៉ាំរ៉ៃ	សាប៊ូ	តស៊ូ	កៅស៊ូ
៦	នារីញ៉ាំមី ។		តាប៉ូកេះចាប៊ី ។		តាយុំឈើរ៉ាំរ៉ៃ ។

ពិន្ទុ

៦

៤ង. សិស្សអាចអានពាក្យដោយចំណាំដែលមានប្រើមូសិកទន្ត(៉) និងត្រីសព្ទ (ី)ជាមួយស្រៈ: ិ ី ឺ ើ ំ ាំ ត្រូវដូររាងជាក្បួន(,)ឬបុកជើង (ការចេះវាក្យសព្ទ និង ការចេះអានស្ទាត់)

១		ប៊ីអ	ឆៃយ៉ាំ	ចាប៊ី
២		ហ៊ីហា	ប៊ីអ	ភាស៊ី
៣		ញ៉ាំ	ញ៉ាំញើ	រ៉ាំវ៉ៃ
៤		សុាំ	ស៊ី	ឆៃយ៉ាំ
៥		រ៉ាំវ៉ៃ	ភាស៊ី	ប៊ី
៦		កៅស៊ូ	ហ៊ីហា	សុាំ

ពិន្ទុ

៦

៤ច. សិស្សអាចអានយល់ពាក្យ ឃ្លា ឈ្មោះ ខ្លី ដែលប្រើមូសិកទន្ត(៉) និងត្រីសព្ទ(ី) (ការអានដើម្បីយល់ន័យ)

១	ចៅដោចេះយំង៉ាង ។	_____
២	មីញ៉ាំនារី ។	_____
៣	តាប៊ូកេះចាប៊ី ។	_____
៤	តាលុំឈីរ៉ាំវ៉ៃ ។	_____
៥	វារចៅវ៉ាចេះ ។	_____
៦	ទីនេះអ៊ូអរ ។	_____

ពិន្ទុ

៦

ពិន្ទុសរុប

៣៦

តេស្តផ្ទាល់មាត់ប្រចាំឆមាសទី ១

សេចក្តីណែនាំ

១.១ ចំណេះដឹងពីអក្សរ (តេស្ត ៦០វិនាទី)

គ្រូបង្ហាញសិស្សបញ្ជីអក្សរ ប្រាប់ថាបញ្ជីនេះមានល្បឿន: ស្រ:និស្ស័យ ស្រ:ពេញតូ ជើងល្បឿន: និងសញ្ញាពិសេស (វណ្ណយុត្តិ) ។ សិស្សត្រូវអានអក្សរម្តងមួយៗឱ្យបានច្រើន តាមដែលអាចធ្វើបាន ។ គ្រូត្រូវឱ្យសិស្សសាកល្បងអានអក្សរណាមួយហើយនិយាយថា ល្អណាស់បើសិស្សអានត្រូវ ។ ប្រសិនបើសិស្សអានខុសត្រូវកែតម្រូវ ។

នៅពេលសិស្សអាន គ្រូគ្រូយកចុងប៊ិកចង្កុលតាមតួអក្សរនីមួយៗនៅលើក្រដាស របស់ខ្លួនម្តងមួយៗ ។ គ្រូត្រូវគូសសញ្ញា/នៅលើតួអក្សរណាដែលសិស្សអាន ខុស ប៉ុន្តែ ក្នុងរយៈពេល៣វិនាទីបើសិស្សអានអក្សរនោះត្រូវវិញ គ្រូគ្រូយកចុងប៊ិកចង្កុលសញ្ញា / នេះរួច ឱ្យសិស្សអានបន្តទៀត ។ ប្រសិនក្នុងរយៈពេល៣វិនាទីសិស្សមិនអាចអានបាន គ្រូត្រូវប្រាប់ អក្សរនោះដល់សិស្សហើយចង្កុលអក្សររប្លាប់ឱ្យសិស្សអានជាបន្តទៅមុខទៀត ។ គូស អក្សរដែលប្រាប់សិស្ស ថាជាអក្សរអានមិនបាន ។

ក្រោយពេល៦០វិនាទីកន្លងផុតប្រាប់សិស្សឱ្យឈប់ ហើយគូសរង្វង់ក្រចកជុំវិញពាក្យចុង បំផុតដែលសិស្សអាន ។ ប្រសិនបើសិស្សមិនអាចអានបានបន្ទាត់ដំបូង ត្រូវថាអរគុណហើយ បញ្ឈប់លំហាត់នេះដោយគូសសញ្ញានៅប្រអប់ខាងក្រោមហើយបន្តទៅលំហាត់មួយទៀត ។

១.២ ការអានពាក្យ (តេស្ត៦០វិនាទី)

គ្រូបង្ហាញសិស្សបញ្ជីពាក្យ ហើយថានេះជាបញ្ជីពាក្យដែលត្រូវអាន ។ សិស្សត្រូវអាន ពាក្យនោះតែមិនត្រូវប្រកបទេ ។ ឧទាហរណ៍ ពាក្យ “ឆ្មា” ត្រូវអានថាឆ្មាតែម្តង ។ គ្រូត្រូវឱ្យ សិស្សសាកល្បងអានពាក្យណាមួយ ហើយនិយាយថា ល្អណាស់ បើសិស្សអានត្រូវ ។ ប្រសិនបើសិស្សអានខុស ត្រូវកែតម្រូវ ។

គ្រូកំណត់ម៉ោងឱ្យសិស្សអានពីពាក្យដំបូងទៅ ។ នៅពេលសិស្សអាន គ្រូគ្រូយកចុង ប៊ិកចង្កុលតាមពាក្យនីមួយៗនៅលើក្រដាសរបស់ខ្លួនម្តងមួយៗ ។ គ្រូត្រូវគូសសញ្ញា / នៅ លើពាក្យណាដែលសិស្សអានខុស ប៉ុន្តែក្នុងរយៈពេល៣វិនាទី បើសិស្សអានពាក្យនោះត្រូវ វិញ គ្រូគ្រូយកចុងប៊ិកចង្កុលសញ្ញា / នេះរួចឱ្យសិស្សអានបន្តទៀត ។ ប្រសិនក្នុងរយៈពេល៣ វិនាទីសិស្សមិនអាចអានបាន គ្រូត្រូវប្រាប់ពាក្យនោះដល់សិស្សហើយចង្កុលពាក្យបន្ទាប់ឱ្យ សិស្សអានជាបន្តទៅមុខទៀត ។ គូសពាក្យដែលប្រាប់សិស្ស ថាជាពាក្យអានមិនបាន ។

ក្រោយពេល៦០វិនាទីកន្លងផុត គ្រូប្រាប់សិស្សឱ្យឈប់ហើយគូសរង្វង់ក្រចកជុំវិញពាក្យ ចុងបំផុតដែលសិស្សអាន ។ ប្រសិនបើសិស្សមិនអាចអានបានបន្ទាត់ដំបូង ត្រូវថាអរគុណ ហើយបញ្ឈប់លំហាត់នេះដោយគូសសញ្ញានៅប្រអប់ខាងក្រោមនៃសន្លឹកតេស្ត ។

តេស្តផ្ទាល់មាត់ ប្រចាំឆមាសទី១

ឈ្មោះសិស្ស_____

១.១

១	២	៣	៤	៥	៦	៧	៨	៩	១០	
ក	ី	ត	ុ	ខ	ិ	ថ	ើ	ឡ	គ	(១០)
ា	យ	ឿ	ទ	ូ	ង	ោ	វ	ធ	ី	(២០)
ម	ៃ	ឆ	ំ	ន	ី	ជ	ះ	ស	ច	(៣០)
ឈ	យ	ូ	ញ	ោះ	ព	ៅ	ដ	ៀ	ហា	(៤០)
េ	ខ	វ	ៃ	ឈ	ុំ	ភ	ាំ	ណា	ប	(៥០)
អ	ុះ	ប	ល	េះ	ផ	ី	ុំ	ឃ្ល	ូ	(៦០)
ំ	ឧ	ន	ូ	ញ	ៃ	ុំ	ត	ូ	ូ	(៧០)
ុំ	ឃ្ល	ឧ	ឃ្ល	ុំ	ុំ	ឃ្ល	ុំ	ន	ង	(៨០)
ញ	ូ	ឃ្ល	ឃ្ល	ញ	ប្រ	ូ	ន	ុំ	ុំ	(៩០)
ដ	ុំ	ឃ្ល	ុំ	ប្រ	ុំ	ឈ	ញ	ឃ្ល	ឃ្ល	(១០០)

ចំនួនវិនាទីដែលនៅសល់នៅពេលអានចប់ □

គូសប្រអប់នេះប្រសិនបើសិស្សមិនអាចអានអក្សរនៃបន្ទាត់ដំបូង □

១.២

១	២	៣	៤	៥	
ឆី	ផៃ	កា	អុំ	តៅ	(៥)
ងំ	ថូ	ជឿ	ឈី	ទះ	(១០)
នោះ	ខោ	អគារ	ចំណេះ	ធារ	(១៥)
ហើរ	ភាសា	រាំ	ញ៉ាំ	យំ	(២០)
លី	ដៃដំរ	ដាំ	ហោបៅ	ចេះ	(២៥)
ញ៉ាំ	សួរ	ពោះ	បបរ	ចៅវ៉ា	(៣០)
សាប៊ូ	ឆៃយ៉ាំ	ឡូ	កៅស៊ូ	វៃ	(៣៥)
យោយៅ	អ៊ូអរ	រាំវៃ	ណាមរា	តេះតះ	(៤០)
ដេរ	ខឿ	ឡេះឡោះ	មមើ	ពពៃ	(៤៥)
មូមៅ	ចុះ	ហានីយ	តៅហ៊ី	ញញូរ	(៥០)

ចំនួនវិនាទីដែលនៅសល់នៅពេលអានចប់ □

គូសប្រអប់នេះប្រសិនបើសិស្សមិនអាចអានអក្សរនៃបន្ទាត់ដំបូង □

គេស្តង់ដារកំណត់ ៥ (ចំនួន ៣០ នាទី)

សេចក្តីណែនាំ

៥ក. សិស្សអាចប្រកបព្យញ្ជនៈ និងព្យញ្ជនៈដើម្បីអានពាក្យ (គ្មានបន្តក់) (ការស្គាល់តួអក្សរ និងសូរ)

គ្រូហៅពាក្យ (ពាក្យដែលជាព្យញ្ជនៈប្រកបខាងចុង) ណាមួយក្នុងចំណោមពាក្យ៥ ឱ្យសិស្សស្តាប់២ដង រួចឱ្យសិស្សគូសវង់០តាមសមត្ថភាពខ្លួនឯង ។

៥ខ. សិស្សអាចប្រកបព្យញ្ជនៈ និងព្យញ្ជនៈ និងបន្តក់ (០) ដើម្បីអានពាក្យថ្មី (ការស្គាល់តួអក្សរនិងសូរ)

គ្រូហៅពាក្យ (ពាក្យដែលជាព្យញ្ជនៈប្រកបខាងចុងមានបន្តក់) ណាមួយក្នុងចំណោម ពាក្យ៥ ឱ្យសិស្សស្តាប់២ដង រួចឱ្យសិស្សគូសវង់០តាមសមត្ថភាពខ្លួនឯង ។

៥គ. សិស្សអាចប្រកបព្យញ្ជនៈជាមួយស្រៈនិស្ស័យ និងព្យញ្ជនៈខាងចុងគ្មានបន្តក់និងមាន បន្តក់ (ការស្គាល់តួអក្សរនិងសូរ)

គ្រូហៅពាក្យ (ពាក្យដែលជាព្យញ្ជនៈប្រកបខាងចុងជាមួយស្រៈនិស្ស័យដែលមាន បន្តក់ និងគ្មានបន្តក់) ណាមួយក្នុងចំណោមពាក្យ៥ ឱ្យសិស្សស្តាប់២ដង រួចឱ្យសិស្សគូស វង់០តាមសមត្ថភាពខ្លួនឯង ។

៥ឃ. សិស្សអាចអានពាក្យតាមការចងចាំដែលមានព្យញ្ជនៈប្រកបខាងចុងនិងបន្តក់ (០) (ការចេះវាក្យសព្ទនិងការចេះអានស្នាត់)

គ្រូឱ្យសិស្សមើលរូប និងអានពាក្យទាំងបីចំនួន២ដង រួចគូសវង់០ពាក្យណាមួយ ដែលត្រូវនឹងរូប ។

៥ង. សិស្សអាចអានពាក្យ ឃ្លា និងល្បះដែលមានព្យញ្ជនៈប្រកបខាងចុងដែលគ្មានបន្តក់ និងមានបន្តក់យ៉ាងស្នាត់ (ការចេះវាក្យសព្ទនិងការចេះអានស្នាត់)

គ្រូហៅពាក្យឬល្បះណាមួយ ក្នុងជួរនីមួយៗឱ្យសិស្សស្តាប់ចំនួន២ដង រួចឱ្យសិស្ស គូសវង់០តាមសមត្ថភាពខ្លួនឯង ។

៥ច. សិស្សអាចអានយល់ឃ្លា និងល្បះប្រើព្យញ្ជនៈប្រកបខាងចុងគ្មានបន្តក់និងមានបន្តក់ យ៉ាងស្នាត់ (ការអានដើម្បីយល់ន័យ)

គ្រូឱ្យសិស្សអានល្បះមួយ២ដង រួចឱ្យសិស្សគូសសញ្ញា(✓)បើល្បះនោះមានន័យ ប៉ុន្តែបើល្បះនោះគ្មានន័យទេ ត្រូវគូសសញ្ញាខ្វែង(*) លើបន្ទាត់ខាងចុងល្បះ ។

តេស្តជំនាវកំណលទី ៥ (៣០នាទី)

ឈ្មោះសិស្ស_____

៥ក. សិស្សអាចប្រកបព្យញ្ជនៈ និងព្យញ្ជនៈដើម្បីអានពាក្យ (គ្មានបន្តក់)
(ការស្គាល់តួអក្សរនិងសូរ)

១	កក	ជច	វែក	គង	លត
២	សង	កញ្ញ	ចត	បន	ចប
៣	អត	ចក	ធន	កម	ថយ
៤	ទច	កន	លប	ប៉ម	កល
៥	ជញ្ញ	តប	គម	សិយ	បស
៦	លង	សិញ្ញ	តយ	យល	រស

ពិន្ទុ

៦

៥ខ. សិស្សអាចប្រកបព្យញ្ជនៈ នឹងព្យញ្ជនៈ និងបន្តក់(់)ដើម្បីអានពាក្យថ្មី
(ការស្គាល់តួអក្សរនិងសូរ)

១	សក់	កក់	ញថ់	អត់	ធន់
២	ទង់	កញ្ជ័	គត់	ចប់	ជល់
៣	លញ្ជ័	បន់	ដល់	អស់	សិប់
៤	ហត់	ដប់	យល់	ទល់	ប៉ន់
៥	កង់	អន់	សល់	រស់	រង់
៦	លក់	សង់	ឈប់	ពស់	ភក់

ពិន្ទុ

៦

៥គ. សិស្សអាចប្រកបព្យញ្ជនៈជាមួយស្រៈនិស្ស័យ និងព្យញ្ជនៈខាងចុងដែលគ្មានបន្តក់និងមានបន្តក់ (ការស្គាល់តួអក្សរនិងសូរ)

១	កុក	មូក	តិច	បាញ់	ប៉ាន់
២	សាច់	ដេញ	កើត	មាត់	ចាប់
៣	ពែង	ចាញ់	ប៉ែន	ងាប់	ភួយ
៤	លិច	ទិញ	ឈាម	ហុយ	បាល់
៥	ខឹង	ស្លុត	ឆាប់	គាល់	កែវ
៦	ពាក់	មាន់	ចៀម	ចាស់	វាស់

ពិន្ទុ

៦

៥ឃ. សិស្សអាចអានពាក្យតាមការចងចាំដែលមានព្យញ្ជនៈប្រកបខាងចុងនិងបន្តក់(់) (ការចេះវាក្យសព្ទនិងការចេះអានស្នាដៃ)

១		ដឹក	មូក	កុក
២		ប៉ាន់	ដូង	ដុច
៣		រុញ	ជល់	អិត
៤		ទីទុយ	កាំបិត	សាវម៉ៅ
៥		កំសៀវ	ទុរេន	ទទឹម
៦		កប៉ាល់	ឈើគូស	កក់សក់

ពិន្ទុ

៦

៥ង. សិស្សអាចអានពាក្យ ឃ្លា និងល្បះដែលមានព្យញ្ជនៈប្រកបខាងចុងដែលគ្មានបន្តក់ និងមានបន្តក់យ៉ាងស្អាត (ការចេះវាក្យសព្ទ និង ការចេះអានស្អាត)

១	មាស	ពិល	បាល់	គាប់	រៀន
២	ចាស	ពួន	ខាត់	សាច់	ថង់
៣	ឆាប់	កាន់	ពោត	ដៃក	លាក់
៤	សំណាង	ធំធាត់	សំណើច	ចំណាត	ទំនប់
៥	ម៉ត់ចត់	រនាស់	ពីងពាង	ងងឹត	សាលារៀន
៦	កុំបរបាញ់ ។		យើងបោសសំរាម។		ពស់វែកមានពិស។

ពិន្ទុ

៥ច. សិស្សអាចអានយល់ឃ្លា និងល្បះប្រើព្យញ្ជនៈប្រកបខាងចុងនិងបន្តក់ និងគ្មានបន្តក់យ៉ាងស្អាត (ការអានដើម្បីយល់ន័យ)

១	ពុកពាក់មួកទៅដឹកដឹកក់ ។	_____
២	កក់នារីសក់ ។	_____
៣	ពូសាញ់បង់សំណាញ់ ។	_____
៤	ដឹកពូពេញទំនិញ ។	_____
៥	ពូប៉ែនប៉ុនតៀនកូនអានរឿងនិទាន ។	_____
៦	ដាំបាយចេះចៅកយ ។	_____

ពិន្ទុ

ពិន្ទុសរុប

កេស្តដំណាក់កាលទី ៦ (ចំនួន ២០នាទី)

សេចក្តីណែនាំ

៦ក. សិស្សអាចប្រាប់ស្រូវស្រែពេញត្រូវទាំងអស់ (ការស្គាល់តួអក្សរនិងសូរ)

គ្រូហៅស្រូវស្រែពេញត្រូវណាមួយក្នុងចំណោមស្រូវស្រែពេញត្រូវ៥ ឱ្យសិស្សស្តាប់២ដង រួចឱ្យសិស្សគូសរង់០តាមសមត្ថភាពខ្លួនឯង ។

៦ខ. សិស្សអាចអានឮស្រូវស្រែពេញត្រូវទាំងអស់យ៉ាងស្ងាត់ (ការចេះអានស្ងាត់)

គ្រូឱ្យសិស្សអានស្រូវស្រែពេញត្រូវក្នុងជួរមាន៥តួ ចំនួន២ដង រួចឱ្យសិស្សគូសសញ្ញា(✓)បើជាស្រូវស្រែពេញត្រូវរៀបតាមលំដាប់លំដោយ បើស្រូវស្រែពេញត្រូវទាំងនោះមិនរៀបតាមលំដាប់លំដោយទេ ត្រូវគូសសញ្ញាខ្វែង(*) លើបន្ទាត់ខាងចុងសំណួរ ។

៦គ. សិស្សអាចអានពាក្យចំណាំដែលប្រើញឹកញាប់ដែលប្រើស្រូវស្រែពេញត្រូវ (ការចេះវាក្យសព្ទនិងការចេះអានស្ងាត់)

គ្រូឱ្យសិស្សមើលរូប និងអានពាក្យទាំងបីចំនួន២ដង រួចគូសរង់០ពាក្យណាមួយដែលត្រូវនឹងរូប ។

៦ឃ. សិស្សអាចអានដើម្បីយល់ពាក្យ ឃ្លា ល្បះខ្លីៗដែលប្រើស្រូវស្រែពេញត្រូវ (ការអានដើម្បីយល់ន័យ)

គ្រូឱ្យសិស្សអានល្បះមួយ២ដង រួចឱ្យសិស្សគូសសញ្ញា(✓)បើល្បះនោះមានន័យ ប៉ុន្តែបើល្បះនោះគ្មានន័យទេ ត្រូវគូសសញ្ញាខ្វែង(*) លើបន្ទាត់ខាងចុងល្បះ ។

តេស្តជំនាញកាលទី ៦ (២០នាទី)

ឈ្មោះសិស្ស_____

៦ក. សិស្សអាចប្រាប់សូរស្រដៀងពេញតួទាំងអស់ (ការស្គាល់តួអក្សរនិងសូរ)

១	អ	អា	ត	ឬ	ឌី
២	ឧ	ឡ	ឬ	ព	ង
៣	ឧ	អ	ឌី	ព	ព
៤	ត	ឌី	ឌី	ឬ	ឡ
៥	ឌី	ឧ	ឧ	ឌី	អា
៦	ត	ឡ	ព	ង	អ

ពិន្ទុ

៦







៦ខ. សិស្សអាចអានព្យាស្រដៀងពេញតួទាំងអស់យ៉ាងស្មាត់ (ការចេះអានស្មាត់)

១	អា	ត	ឡ	ឧ	ឧ	_____
២	អ	ឧ	ឌី	ឬ	ឬ	_____
៣	ឌី	ឬ	ឬ	ព	ព	_____
៤	ព	ព	ង	ព	ឌី	_____
៥	ព	ង	ព	ឌី	ឌី	_____
៦	ព	ឌី	អ	ត	ឧ	_____

ពិន្ទុ

៦

៦គ. សិស្សអាចអានពាក្យចំណាំដែលប្រើញឹកញាប់ដែលប្រើស្រះពេញតួ
(ការចេះវាក្យសព្ទ និងការចេះអានស្ទាត់)

១		ឥសី	ឥឡូវ	ល្បីសាន
២		ឌីម៉ាល់	ឌីឡើក	ឱកាស
៣		រព្វក	ឱវាទ	ឌីម៉ាល់
៤		ឱសថ	ក្រឌី	ឯណា
៥		បូកពា	បូស	ឧសភា
៦		ឧដ្ឋ	ព្នង	ឱវ៉ាល់

ពិន្ទុ

៦

៦ឃ. សិស្សអាចអានដើម្បីយល់ពាក្យ ឃ្លា ល្បះខ្លីៗដែលប្រើស្រះពេញតួ
(ការអានដើម្បីយល់ន័យ)

១	ឌីពុកដាំឌីឡើកនៅដើមខែឧសភា ។	_____
២	ឌីពុកនៅដើមដាំខែឌីឡើកឧសភា ។	_____
៣	ពពករសាត់ព្នងអាកាស ។	_____
៤	តើឯងឬទេពូគេហៅ?	_____
៥	តើឯងពូគេហៅឬទេ?	_____
៦	ម៉ែឌីគួរទុកឱកាសដល់កូនបានរៀនជាប់លាប់ ។	_____

ពិន្ទុ

៦

ពិន្ទុសរុប

២៤

កេស្តដំណាក់កាលទី ៧ (ចំនួន ១០នាទី)

សេចក្តីណែនាំ

៧ក. សិស្សអាចប្រាប់ព្យញ្ជនៈ និងជើងព្យញ្ជនៈទាំងអស់ (ការស្គាល់តួអក្សរនិងសូរ)

គ្រូហៅព្យញ្ជនៈនិងជើង ឬជើងព្យញ្ជនៈណាមួយក្នុងចំណោមព្យញ្ជនៈនិងជើង ឬជើង ព្យញ្ជនៈ៥ ឱ្យសិស្សស្តាប់២ដង រួចឱ្យសិស្សគូសរង្សាមតាមសមត្ថភាពខ្លួនឯង ។

៧ខ. សិស្សអាចអានព្យញ្ជនៈ និងជើងព្យញ្ជនៈទាំងអស់យ៉ាងស្ងាត់ (ការចេះអានស្ងាត់)

គ្រូឱ្យសិស្សអានព្យញ្ជនៈនិងជើង ឬជើងព្យញ្ជនៈក្នុងជួរដែលមាន៥តួ ចំនួន២ដង រួច ឱ្យសិស្សគូសសញ្ញា(✓)បើជាព្យញ្ជនៈនិងជើង ឬជើងព្យញ្ជនៈរៀបតាមលំដាប់លំដោយ ។ បើព្យញ្ជនៈនិងជើង ឬជើងព្យញ្ជនៈទាំងនោះមិនរៀបតាមលំដាប់លំដោយទេ ត្រូវគូស សញ្ញាខ្វែង(*) លើបន្ទាត់ខាងចុងសំណួរ ។

តេស្តជំនាញកំណត់លទ្ធិ ៧ (១០នាទី)

ឈ្មោះសិស្ស_____

៧ក. សិស្សអាចប្រាប់ព្យញ្ជនៈ និងជើងព្យញ្ជនៈទាំងអស់
(ការស្គាល់តួអក្សរនិងសូរ)

១	ក	គ	ក	គ	ទ
២	ច	ឆ	ជ	ឆ	ជ
៣	ឃ	ឈ	ឃ	ឆ	ណ
៤	៊	្រ	ញ	្រ	្រ
៥	្រ	្រ	្រ	្រ	្រ
៦	្រ	្រ	្រ	្រ	្រ

ពិន្ទុ

៦

៧ខ. សិស្សអាចអានព្យញ្ជនៈ និងជើងព្យញ្ជនៈទាំងអស់យ៉ាងស្អាត
(ការចេះអានស្អាត)

១	ក	ខ	គ	ឃ	ង	—
២	ហ	អ	ច	ជ	ឆ	—
៣	ឃ	ស	ហ	ឡ	អ	—
៤	៊	្រ	្រ	្រ	ញ	—
៥	្រ	្រ	្រ	្រ	្រ	—
៦	្រ	្រ	្រ	្រ	្រ	—

ពិន្ទុ

៦

ពិន្ទុសរុប

១២

តេស្តជំនាវកំណត់ទី ៨ (ចំនួន ២៥នាទី)

សេចក្តីណែនាំ

៨ក. សិស្សអាចប្រាប់សូររបស់ព្យញ្ជនៈផ្ទៃជើង (ព្យញ្ជនៈផ្សំ)

(ការស្គាល់តួអក្សរនិងសូរ)

គ្រូហៅព្យញ្ជនៈផ្ទៃជើងណាមួយក្នុងចំណោមព្យញ្ជនៈផ្ទៃជើង៥ ឱ្យសិស្សស្តាប់២ដង រួចឱ្យសិស្សគូសរង់០តាមសមត្ថភាពខ្លួនឯង ។

៨ខ. សិស្សអាចអានព្យាង្គព្យញ្ជនៈផ្ទៃជើងផ្សំនឹងស្រៈ (ព្យញ្ជនៈផ្សំ) (ការស្គាល់តួអក្សរនិងសូរ)

គ្រូហៅព្យាង្គ (ព្យញ្ជនៈផ្ទៃជើងផ្សំនឹងស្រៈ) ណាមួយក្នុងចំណោមព្យាង្គ៥ ឱ្យសិស្សស្តាប់២ដង រួចឱ្យសិស្សគូសរង់០តាមសមត្ថភាពខ្លួនឯង ។

៨គ. សិស្សអាចអានពាក្យកើតចេញពីព្យញ្ជនៈផ្ទៃជើងផ្សំ និងស្រៈ និងព្យញ្ជនៈប្រកប (ការចេះវាក្យសព្ទ)

គ្រូឱ្យសិស្សមើលរូប និងអានពាក្យទាំងបីចំនួន២ដង រួចគូសរង់០ពាក្យណាមួយដែលត្រូវនឹងរូប ។

៨ឃ. សិស្សអាចអាន ឃ្លា ល្បះខ្លីដែលកើតចេញពីព្យញ្ជនៈផ្ទៃជើង ផ្សំនឹងស្រៈ និងព្យញ្ជនៈប្រកបយ៉ាងស្ងាត់ (ការចេះអានស្ងាត់)

គ្រូហៅពាក្យឬល្បះណាមួយ ក្នុងជួរនីមួយៗឱ្យសិស្សស្តាប់ចំនួន២ដង រួចឱ្យសិស្សគូសរង់០តាមសមត្ថភាពខ្លួនឯង ។

៨ង. សិស្សអាចអាន យល់ ឃ្លា ល្បះខ្លីដែលមានពីព្យញ្ជនៈផ្ទៃជើងផ្សំនឹងស្រៈ និងព្យញ្ជនៈប្រកប (ការអានដើម្បីយល់ន័យ)

គ្រូឱ្យសិស្សអានល្បះមួយ២ដង រួចឱ្យសិស្សគូសសញ្ញា(✓)បើល្បះនោះមានន័យ ប៉ុន្តែបើល្បះនោះគ្មានន័យទេ ត្រូវគូសសញ្ញាខ្វែង(*) លើបន្ទាត់ខាងចុងល្បះ ។

តេស្តជំនាវកំភាសខី ៨ (២៥នាទី)

ឈ្មោះសិស្ស_____

៨ក. សិស្សអាចប្រាប់សូររបស់ព្យញ្ជនៈធ្មើដើង (ព្យញ្ជនៈផ្សំ)
(ការស្គាល់តួអក្សរនិងសូរ)

១	ច្ប	ក្ស	ក្ត	ក្ច	ផ្ទ
២	ក្ន	ច្រ	ក្ល	ខូ	ខុ
៣	ខ្ព	ខ្ស	គ្ន	គ្ច	ជ្រ
៤	យ្យ	ឈ្ន	ត្ន	ថ្ន	ទ្រ
៥	ត្ច	ព្យ	ផ្ស	ប្ត	ផ្ទ
៦	ស្ន	ស្ត	ល្ន	ឆ្ន	ម្ន

ពិន្ទុ

៦







៨ខ. សិស្សអាចអានព្យាង្គ ពាក្យព្យញ្ជនៈធ្មើដើងផ្សំនឹងស្រៈ (ព្យញ្ជនៈផ្សំ)
(ការស្គាល់តួអក្សរនិងសូរ)

១	ក្តា	យ្នាំ	ត្បា	ទ្វ	ធ្មើ
២	ច្ន	គ្រោះ	ប្រើ	ផ្សំ	ព្យ
៣	ជ្រៃ	ផ្តា	ឆ្តា	ឈ្មើ	ផ្ន
៤	ខ្នះ	ឈ្នី	ស្នៃ	ផ្នី	ថ្ង
៥	ភ្ញៀ	ម្តុំ	ស្តី	ទ្រើ	ខ្វា
៦	ច្រេះ	ត្បិ	ជ្រុ	យ្នុំ	ច្រុះ

ពិន្ទុ

៦

៨គ. សិស្សអាចអានពាក្យកើតចេញពីព្យញ្ជនៈធ្មើដើងផ្សំ និងស្រៈ និងព្យញ្ជនៈប្រកប (ការចេះវាក្យសព្ទ)

១		ស្វាយ	ក្អម	ល្ខោន
២		ខ្នុរ	ផ្លើរ	ល្អៅ
៣		ទ្រូ	ព្រះ	ត្រៃ
៤		ច្បារ	ឃ្មោះ	ឆ្មា
៥		ជ្រូក	ឈ្មាង	ត្នាត
៦		ម្ទេស	ផ្សិត	ស្តៅ

ពិន្ទុ

៦

៨ឃ. សិស្សអាចអាន ឃ្លា ល្អះខ្លីដែលកើតចេញពីព្យញ្ជនៈធ្មើដើង ផ្សំ និងស្រៈ និងព្យញ្ជនៈប្រកបយ៉ាងស្អាត (ការចេះអានស្អាត)

ពិន្ទុ

៦

១	ក្តារខៀន	ខ្លាឃ្មុំ	ត្រកូន	ទ្រាំទ្រ	ផ្ចិតផ្ចង់
២	គ្រួសារ	ថ្នាក់ថ្នម	ខ្ទះខ្ទែង	ច្រន់ច្ររ	ផ្សែផ្សំ
៣	ច្រមុះ	ឆ្លងឆ្លើយ	ឈ្លាសវៃ	ព្យាយាម	ម្តីម្តាយ
៤	ជ្រើសរើស	ក្មេងក្មាង	ប្រែប្រួល	ភ្លេចភ្លាំង	ល្អិតល្អន់
៥	គ្រប់គ្រាន់	កែច្នៃ	ថ្លៃថ្នា	ផ្លែម្តាក់	ស្លូតបូត
៦	ឆ្មាបារត់ឆ្លេឆ្លា ។		តាខ្ញុំខ្ទះខ្ទែងដាំខ្ញី ។		តាសោមឈឺស្លែកស្លាំង។

៨ង. សិស្សអាចអានយល់ ឃ្លា ល្បះខ្លីដែលមានព្យញ្ជនៈធ្វើជើងផ្សំនឹងស្រៈ
និង ព្យញ្ជនៈប្រកប (ការអានដើម្បីយល់ន័យ)

១	ពេលយប់ផ្កាយរះគ្រប់ទិសទី ។	_____
២	ក្មេងៗរត់លេងក្រោមដើមភ្លោក ។	_____
៣	នំគ្រក់ពិសាលោកគ្រូខ្ញុំ ។	_____
៤	យាយខ្ញុំដើរកាន់ឈើច្រត់ ។	_____
៥	ម៉ែផ្ទាក់ថ្មមកូនដោយចិត្តផ្លែផ្លា ។	_____
៦	ឈ្នះគេប្រកួតកីឡាខ្មែរ ។	_____

ពិន្ទុ

៦

ពិន្ទុសរុប

៣០

តេស្តជំនាក់កាលទី ៩ (ចំនួន ២៥នាទី)

សេចក្តីណែនាំ

៩ក. សិស្សអាចប្រាប់សូរពាក្យជាព្យាង្គតម្រួត (ការស្គាល់តួអក្សរនិងសូរ)

គ្រូឱ្យសិស្សមើលរូប និងអានសូរពាក្យជាព្យាង្គតម្រួតទាំងបីចំនួន២ដង រួចគូសវង់០ សូរពាក្យជាព្យាង្គតម្រួតណាមួយដែលត្រូវនឹងរូប ។

៩ខ. សិស្សអាចបំបែកពាក្យព្យាង្គតម្រួតទៅតាមសូរអក្សររបស់វាបានត្រឹមត្រូវ (ការស្គាល់តួអក្សរនិងសូរ)

គ្រូឱ្យសិស្សមើលរូប និងអានពាក្យទាំងបីចំនួន២ដង រួចគូសវង់០ពាក្យណាមួយ ដែលប្រកបត្រូវនឹងរូប ។

៩គ. សិស្សអាចអានពាក្យព្យាង្គតម្រួតព្រមទាំងស្រៈ និងព្យញ្ជនៈខាងចុង (ការចេះវាក្យសព្ទ)

គ្រូឱ្យសិស្សមើលរូប និងអានពាក្យទាំងបីចំនួន២ដង រួចគូសវង់០ពាក្យណាមួយ ដែលត្រូវនឹងរូប ។

៩ឃ. សិស្សអាចអានស្នាត់ឃ្លាឈ្មោះខ្លីដែលមានពាក្យជាព្យាង្គតម្រួត កើតឡើងពីព្យញ្ជនៈធ្មើ ជើងមួយ និងជើងពីរ (ការចេះអានស្នាត់)

គ្រូហៅពាក្យឬឈ្មោះណាមួយ ក្នុងជួរនីមួយៗឱ្យសិស្សស្តាប់ចំនួន២ដង រួចឱ្យសិស្ស គូសវង់០តាមសមត្ថភាពខ្លួនឯង ។







៩ង. សិស្សអាចអានយល់ឃ្លា ឬឈ្មោះខ្លីដែលប្រើពាក្យព្យាង្គតម្រួត កើតឡើងពីព្យញ្ជនៈធ្មើ ជើងមួយ និងជើងពីរ (ការអានដើម្បីយល់ន័យ)

គ្រូឱ្យសិស្សអានឈ្មោះមួយ២ដង រួចឱ្យសិស្សគូសសញ្ញា(✓)បើឈ្មោះនោះមានន័យ ប៉ុន្តែបើឈ្មោះនោះគ្មានន័យទេ ត្រូវគូសសញ្ញាខ្វែង(*) លើបន្ទាត់ខាងចុងឈ្មោះ ។

តេស្តដំណាក់កាលទី ៩ (២៥នាទី)

ឈ្មោះសិស្ស_____

៩ក. សិស្សអាចប្រាប់សូរពាក្យជាព្យាង្គតម្រូវ (ការស្គាល់តួអក្សរនិងសូរ)

១		ង្គ	ង្គ	ង្គ
២		ម្ព	ង្គ	ង្គ
៣		ព្រូ	ព្រូ	ព្រូ
៤		ណ្ត	ស្ស	ម្ព
៥		ព្រូ	ព្រូ	ង្គ
៦		ព្រូ	ព្រូ	ង្គ

ពិន្ទុ

៦



៩ខ. សិស្សអាចបំបែកពាក្យព្យាង្គតម្រូវទៅតាមសូរអក្សររបស់វាបានត្រឹមត្រូវ (ការស្គាល់តួអក្សរនិងសូរ)

១		ម្ពដ	ដម្ព	ដមព្ព
២		ន្សាទយ	យន្សាទ	ទន្សាយ
៣		ង្គតម	មង្គត	មង្គតុ
៤		កព្រោង	ងកព្រោង	ព្រោងក
៥		កណ្តបូ	ណ្តបក	កណ្តប
៦		ចិញ្ចៀន	ញ្ចៀនច	ចិនញ្ចៀ

ពិន្ទុ

៦

៩គ. សិស្សអាចអានពាក្យព្យាង្គតម្រូវព្រមទាំងស្រេច និងព្យញ្ជនៈចុង (ការចេះវាក្យសព្ទ)

១		បង្គង់	បង្គន់	កង្ហារ
២		អណ្តូង	អណ្តើក	កញ្ជ្រែង
៣		ទន្សាយ	ទន្សោង	អង្រួង
៤		សម្លាញ់	ជម្នូ	សម្លៀកបំពាក់
៥		ចង្រង់	ចង្រាន	កញ្ជ្រើល
៦		ត្រីកញ្ជ្រូក	កញ្ជ្រោង	សង្រ្គោះ

ពិន្ទុ

៦

៩ឃ. សិស្សអាចអានស្នាត់ឃ្លាល្បះខ្លីដែលមានពាក្យជាព្យាង្គតម្រូវកើតឡើងពីព្យញ្ជនៈធ្វើជើងមួយ និងជើងពីរ (ការចេះអានស្នាត់)

ពិន្ទុ

៦

១	វង្សត្រកូល	បណ្ណាគារ	សម្លៀកបំពាក់	សម្លក់សម្លឹង	បញ្ជើក្អែក
២	សណ្ឋាគារ	ទឹកសន្សើម	ព្រៃអង្រួង	បញ្ចេញបញ្ចូល	ត្រីកញ្ចុះ
៣	សន្លឹកសន្លាប់	បណ្ណាល័យ	បន្ទាប់បន្សំ	បន្ទូរបន្ទយ	សណ្តែកដី
៤	បណ្តែតបណ្តោយ	ពន្យារកំណើត	ផ្លែមង្គុត	ចម្រៀងយីភេ	ខែកញ្ញា
៥	ចង្កៀងគោម	ចង្កើរអង្ករ	ជង្រុកស្រូវ	គង់វង្ស	នំបញ្ចុក
៦	កណ្តុរស៊ីសណ្តែក។	ទន្សាយជីកទឹកសន្សើម។	អង្រួងធ្វើសំបុកក្នុងព្រៃអង្រួង។		

៩ង. សិស្សអាចអានយល់ឃ្លា ល្អៗខ្លីដែលប្រើពាក្យព្យាង្គតម្រួត កើតឡើងពីព្យញ្ជនៈផ្ទៃជើងមួយ និងជើងពីរ (ការអានដើម្បីយល់ន័យ)

ពិន្ទុ

៦

១	ទន្សាយស៊ីបនៃនិងដឹកទឹកសន្សើម ។	_____
២	យើងនាំគ្នាអានសៀវភៅនៅបណ្ណាល័យ ។	_____
៣	សង្ហាសង្វាតសិក្សាមិនបង្អង់ ។	_____
៤	អង្គុយក៏មអង្រឹងក្នុង ។	_____
៥	អង្គរជិតជង្រុកម៉ែចង្កើរយកអុំ ។	_____
៦	ពូសុខដើរគោះអង្រងក្នុងព្រៃអង្រង ។	_____

ពិន្ទុសរុប

៣០

តេស្តផ្ទាល់មាត់ប្រចាំឆមាសទី ២

សេចក្តីណែនាំ

២.១ ចំណេះដឹងពីអក្សរ (តេស្ត ៦០វិនាទី)

គ្រូបង្ហាញសិស្សបញ្ជីអក្សរ ប្រាប់ថាបញ្ជីនេះមានព្យញ្ជនៈ ស្រះនិស្ស័យ ស្រះពេញតូ ជើងព្យញ្ជនៈ និងសញ្ញាពិសេស (វណ្ណយុត្តិ) ។ សិស្សត្រូវអានអក្សរម្តងមួយៗឱ្យបានច្រើន តាមដែលអាចធ្វើបាន ។ គ្រូត្រូវឱ្យសិស្សសាកល្បងអានអក្សរណាមួយហើយនិយាយថា ល្អណាស់បើសិស្សអានត្រូវ ។ ប្រសិនបើសិស្សអានខុសត្រូវកែតម្រូវ ។

នៅពេលសិស្សអាន គ្រូគប្បីយកចុងប៊ិកចង្កុលតាមតួអក្សរនីមួយៗនៅលើក្រដាស របស់ខ្លួនម្តងមួយៗ ។ គ្រូត្រូវគូសសញ្ញា/នៅលើតួអក្សរណាដែលសិស្សអាន ខុស ប៉ុន្តែ ក្នុងរយៈពេល៣វិនាទីបើសិស្សអានអក្សរនោះត្រូវវិញ គ្រូគប្បីគូសរង្វង់ជុំវិញសញ្ញា / នេះរួច ឱ្យសិស្សអានបន្តទៀត ។ ប្រសិនក្នុងរយៈពេល៣វិនាទីសិស្សមិនអាចអានបាន គ្រូត្រូវ ប្រាប់អក្សរនោះដល់សិស្សហើយចង្កុលអក្សរបន្ទាប់ឱ្យសិស្សអានជាបន្តទៅមុខទៀត ។ គូសអក្សរដែលប្រាប់សិស្ស ថាជាអក្សរអានមិនបាន ។

ក្រោយពេល៦០វិនាទីកន្លងផុតប្រាប់សិស្សឱ្យឈប់ ហើយគូសរង្វង់ក្រចកជុំវិញពាក្យចុង បំផុតដែលសិស្សអាន ។ ប្រសិនបើសិស្សមិនអាចអានបានបន្ទាត់ដំបូង ត្រូវថាអរគុណហើយ បញ្ឈប់លំហាត់នេះដោយគូសសញ្ញានៅប្រអប់ខាងក្រោមហើយបន្តទៅលំហាត់មួយទៀត ។

២.២ ការអានពាក្យ (តេស្ត៦០វិនាទី)

គ្រូបង្ហាញសិស្សបញ្ជីពាក្យ ហើយថានេះជាបញ្ជីពាក្យដែលត្រូវអាន ។ សិស្សត្រូវអាន ពាក្យនោះតែមិនត្រូវប្រកបទេ ។ ឧទាហរណ៍ ពាក្យ “ឆ្មា” ត្រូវអានថាឆ្មាតែម្តង ។ គ្រូត្រូវឱ្យ សិស្សសាកល្បងអានពាក្យណាមួយ ហើយនិយាយថា ល្អណាស់ បើសិស្សអានត្រូវ ។ ប្រសិនបើសិស្សអានខុស ត្រូវកែតម្រូវ ។

គ្រូកំណត់ម៉ោងឱ្យសិស្សអានពីពាក្យដំបូងទៅ ។ នៅពេលសិស្សអាន គ្រូគប្បីយកចុង ប៊ិកចង្កុលតាមពាក្យនីមួយៗនៅលើក្រដាសរបស់ខ្លួនម្តងមួយៗ ។ គ្រូត្រូវគូសសញ្ញា / នៅ លើពាក្យណាដែលសិស្សអានខុស ប៉ុន្តែក្នុងរយៈពេល៣វិនាទី បើសិស្សអានពាក្យនោះត្រូវ វិញ គ្រូគប្បីគូសរង្វង់ជុំវិញសញ្ញា / នេះរួចឱ្យសិស្សអានបន្តទៀត ។ ប្រសិនក្នុងរយៈពេល៣ វិនាទីសិស្សមិនអាចអានបាន គ្រូត្រូវប្រាប់ពាក្យនោះដល់សិស្សហើយចង្កុលពាក្យបន្ទាប់ឱ្យ សិស្សអានជាបន្តទៅមុខទៀត ។ គូសពាក្យដែលប្រាប់សិស្ស ថាជាពាក្យអានមិនបាន ។

ក្រោយពេល៦០វិនាទីកន្លងផុត គ្រូប្រាប់សិស្សឱ្យឈប់ហើយគូសរង្វង់ក្រចកជុំវិញពាក្យ ចុងបំផុតដែលសិស្សអាន ។ ប្រសិនបើសិស្សមិនអាចអានបានបន្ទាត់ដំបូង ត្រូវថាអរគុណ ហើយបញ្ឈប់លំហាត់នេះដោយគូសសញ្ញានៅប្រអប់ខាងក្រោមនៃសន្លឹកតេស្ត ។

តេស្តផ្ទាល់មាត់ ប្រចាំឆមាសទី២

ឈ្មោះសិស្ស_____

២.១

	១	២	៣	៤	៥	៦	៧	៨	៩	១០	
	ច	ា	អ	ៅ	ី	ប	ត	ុ	ុំ	ក	(១០)
	៉	ព	ិ	ភ	ោ	្រ	ម	្គ	យ	ឡ	(២០)
	ឃ	៉	ឆ	្គ	្ង	ឌ	្ង	ឍ	្គ	ំ	(៣០)
	ត	ាំ	្គ	ឌ	ី	្គ	រ	ឌ	ៃ	ថ	(៤០)
	ឌ	្គ	ល	្ង	ជ	គ	្គ	ី	្គ	ឌ	(៥០)
	ំ	ទ	ឃ	រ	្ង	ំ	ះ	ស	ៃ	ធ	(៦០)
	ុះ	ប្រ	្គ	យ	ញ	ឆ	ឃ	ឌ	ី	្គ	(៧០)
	ន	្ង	ហ	ើ	ឡ	្គ	េ	្គ	ញ	ប្រ	(៨០)
	ឃ	ង	្គ	ង	ៀ	ណ	ឃ	ញ	្គ	េះ	(៩០)
	ោះ	្គ	ៀ	ប	្ង	ញ	្ង	ផ	ំ	ដ	(១០០)

ចំនួនវិនាទីដែលនៅសល់នៅពេលអានចប់ □

គូសប្រអប់នេះប្រសិនបើសិស្សមិនអាចអានអក្សរនៃបន្ទាត់ដំបូង □

២.២

១	២	៣	៤	៥	
ដប	កុក	ស្រែ	បាយ	ឥឡូវ	(៥)
សក់	បាល់	សៀវភៅ	ថង់	ឆ្កែឆ្កួត	(១០)
ចាម	ក្តាម	ឌីណូក	ត្រូតត្រា	ទុរេន	(១៥)
ខ្ទះខ្ទែង	គង់	ថ្លៃថ្នូរ	មើល	ទ្រាំទ្រ	(២០)
ផ្កាយ	ឱកាស	គ្រួសារ	សាច់	ផ្ទើរ	(២៥)
ចៀសវាង	ផ្សារ	បាញ់	ព្រះ	ច្រាស់ច្រាល់	(៣០)
សើច	ឃ្លាតឃ្លា	ភួយ	ជួសជុល	រាប់	(៣៥)
ក្តី	ហាត់	ម្តាយ	បូក៣	ល្អ	(៤០)
អារ	ឈ្មុយឈ្មប់	ឈាម	កង្កែប	ប្រែប្រួល	(៤៥)
ប៉ាន់	ឧសភា	កញ្ជ្រើល	មាត់	ជ្រោមជ្រែង	(៥០)

ចំនួនវិនាទីដែលនៅសល់នៅពេលអានចប់ □

គូសប្រអប់នេះប្រសិនបើសិស្សមិនអាចអានអក្សរនៃបន្ទាត់ដំបូង □

အပူပေးစနစ်

ឧបសម្ព័ន្ធទី៤៖ បញ្ជីតាមជានសិស្សដែលមានកម្រិតការរៀនចំលែក

ឈ្មោះសាលារៀន៖

ថ្នាក់៖

ឈ្មោះគ្រូ៖

ឆ្នាំស៖

លរ	ឈ្មោះសិស្ស (A)	តេស្តបានធ្វើ(✓)										កម្រិតស្តង់ដារ ដែលទំនាយល់ (ធ្វើបញ្ជីកម្រិតស្តង់ដារ ដា ១ក, ១ខ, ៗលរៗ(C))	វិធានការឆ្លើយតប (✓)(C)					ការវាយតម្លៃ EGRA ចុង ក្រោយ (E)							
		តេស្តទី ១ដល់៤ (សំណេរ) ០១=តេស្តផ្ទាល់មាត់ទី១, ០២=តេស្តផ្ទាល់មាត់ទី២ (B)	១	២	៣	៤	៥	៦	៧	៨	៩		០២	០១	០២	ប្រជុំ មាតា ចិត្ត	ស្រេច បណ្តា ល័យ		សិស្ស ជួយ សិស្ស	មាតា ចិត្ត បង្រៀន	សូម្បែង ល្បែង (សូម បញ្ជាក់)	ឆ្លើយ (P) មធ្យម (A) ល្អបំផុត (S) ល្អ (G)			
១																									
២																									
៣																									
៤																									
៥																									
៦																									
៧																									
៨																									
៩																									

របៀបបំពេញបញ្ជីតាមដានសិស្សដែលមានតម្រូវការរៀនបន្ថែម

1. បញ្ជីនេះត្រូវប្រើប្រាស់សម្រាប់កត់ត្រាសិស្ស ដែលជួបការលំបាកក្នុងការអានផ្អែកលើលទ្ធផលនៃតេស្តវាយតម្លៃ។
បញ្ជីមិនត្រូវប្រើប្រាស់សម្រាប់សិស្សទាំងអស់នៅក្នុងថ្នាក់នោះទេ។
2. សិស្សទាំងឡាយណាដែលទទួលបានពិន្ទុតិចជាង ៥០% ទៅលើកម្រិតស្តង់ដារ (ឧទាហរណ៍ ១ក, ១ខ, ១ល។)
នៃតេស្តវាយតម្លៃគឺជាគោលដៅត្រូវរៀបចំអន្តរាគមន៍ដើម្បីជួយពួកគេឱ្យបានចេះ។
3. សិស្សទាំងឡាយណាដែលស្ថិតក្នុងលក្ខណៈវិនិច្ឆ័យដូចខាងលើត្រូវកត់ឈ្មោះចូលក្នុងបញ្ជីនេះ (កូឡេន A)។
4. សិស្សទាំងឡាយណាដែលមានឈ្មោះក្នុងបញ្ជី ត្រូវបញ្ជាក់ថាពួកគេបានធ្វើតេស្តមួយណា (ឧទាហរណ៍ តេស្តសម្រាប់
ដំណាក់កាលទី១, តេស្តសម្រាប់ដំណាក់កាលទី២ ។ល។) ត្រូវត្រូវធ្វើបច្ចុប្បន្នភាពបញ្ជីតាមដានសិស្ស នៅពេលចាប់ផ្តើម
ធ្វើតេស្តថ្មី (កូឡេន B)។
5. គ្រូត្រូវបញ្ជាក់អំពីកម្រិតស្តង់ដារ ដែលសិស្សជួបការលំបាកនៅក្នុងកូឡេន (C)
6. គ្រូត្រូវបំពេញវិធានការឆ្លើយតបចំពោះសិស្សដែលជួបការលំបាកក្នុងការអានក្នុងកូឡេន (C)
7. គ្រូត្រូវបំពេញលទ្ធផល EGRA ចុងក្រោយក្នុងកូឡេន (E)

ឧបសម្ព័ន្ធ៥

ឧបសម្ព័ន្ធទី៥ បណ្ណាញសិស្សសម្រាប់សិស្សដែលមានគុម្មារភារាស្រៀមស្រមៃ

ជាតិ សាសនា ព្រះមហាក្សត្រ
.....
.....
.....

.....
.....
.....

.....
.....
.....

**បណ្ណាញសិស្ស
សម្រាប់សិស្សឆ្នាំកំណើ**

.....
.....
.....
.....
.....
.....
.....

.....
.....
.....

.....
.....
.....
.....
.....
.....
.....
.....
.....
.....

គាំទ្រមូលនិធិបង្កើតឯកសារដោយ ALL CHILDREN READING:
A Grand Challenge for Development



USAID
FROM THE AMERICAN PEOPLE



គាំទ្របច្ចេកទេសដោយ

