



ក្រសួងអប់រំ យុវជន និងកីឡា

សម្រាប់សត


ភាសាខ្មែរ

អាណ-សរសេរ



១





ក្រសួងអប់រំ យុវជន និងកីឡា

ភាសាខ្មែរ

អាណ-សរសេរ

ថ្នាក់ទី ១

បានទទួលការអនុញ្ញាតឱ្យចោះពុម្ពផ្សាយពី ក្រសួងអប់រំ យុវជន និងកីឡា
តាមប្រកាសលេខ ២២៥៥ អយក.ប្រក. ចុះថ្ងៃទី ១០ ខែសីហា ឆ្នាំ ២០១១
ដើម្បីច្រើនប្រាស់នៅតាមសាលារៀន ។

បកប្រែច្បាប់រៀនភាសាខ្មែរ

រក្សាសិទ្ធិ ©

ក្រសួងចោះពុម្ព និងចែកចាយ

ចោះពុម្ពផ្សាយ ឆ្នាំ ២០១៤

ISBN 9-789-995-001-674

គណៈកម្មការគ្រប់គ្រងកម្មវិធី

ឯកឧត្តម អ៊ឹម សិទ្ធិ
ឯកឧត្តម កើ ណែលាង
ឯកឧត្តម អ៊ូ អេង

ឯកឧត្តម ណាត ប៊ុនរៀន
លោកជំទាវ ទន់ សាអ៊ឹម
លោក ចាន់ សុភា

គណៈកម្មការនិពន្ធ

លោក ផាត់ វ៉ាន់ថន	លោក យិន ស៊ីដា	លោកស្រី ឈិន ស៊ីរឿង
លោក ម៉ុង ចាន់ទូច	លោកស្រី លី សាខុន	លោក សុខ បូរេត
លោកស្រី ម៉ៅ តាន់ណារី	លោក យិត សុភ័ក្រ្ត	លោក យ៉ាក់ សុវណ្ណ
លោក អ៊ឹម សាន	លោក ធីន សុកហេង	លោក កែវ សារ៉ាត់

គណៈកម្មការរៀបរៀង វិចិត្រករ និងរបនាទំព័រ

លោក យិន ស៊ីដា	លោក ញេប ប៊ុនស្រេង	លោក វ័ត្ត ប៊ុណ្ណា
លោក សូ ស៊ីផុន	លោក ហុង ពិដោរ	លោក ឡុង សុវណ្ណ(វិចិត្រករ)

គណៈកម្មការពិនិត្យ

លោក ចាន់ សុភា	
លោក អេង គឹមលី	លោក លាង សេងហាក់
លោក បេង ស៊ីម៉េត	លោក ជុំ សុផល

ពោធិ៍សាត់

សៀវភៅភាសាខ្មែរ "អាន-សរសេរ" ថ្នាក់ទី ១ នេះត្រូវបានរៀបចំឡើងដោយ គណៈកម្មការនិពន្ធក្រសួងអប់រំ យុវជន និងកីឡា ដែលមានការចូលរួមសហការពីនាយកដ្ឋាន បឋមសិក្សា នាយកដ្ឋានបណ្តុះបណ្តាល និងវិក្រិតការ នាយកដ្ឋានអភិវឌ្ឍកម្មវិធីសិក្សា និង លោកនាយក លោកស្រីនាយិកា លោកគ្រូ អ្នកគ្រូបង្រៀនថ្នាក់ទី ១ មួយចំនួនដែលស្ថិតនៅ ក្រោមគម្រោងកម្មវិធីសកម្មភាពពង្រីកការគាំទ្រវិស័យអប់រំ និងដៃគូអភិវឌ្ឍមួយចំនួន ។

សៀវភៅនេះ ត្រូវបានបង្កើតឡើងក្នុងគោលបំណងសម្រួល ដល់ការរៀនអក្សរដំបូង របស់កុមារ ។ ខ្លឹមសារសំខាន់ៗនៃសៀវភៅនេះ មានការរៀបចំតាមលំដាប់ពីតិចទៅច្រើន ពីងាយទៅលំបាក ដើម្បីជួយដល់ការរៀនអក្សរដំបូងរបស់កុមារ ឱ្យចេះអាន(ចេះប្រកប)និង ចេះសរសេរបានត្រឹមត្រូវ ដោយចាប់ផ្តើមដំបូងពី ការរៀនស្រះ ព្យញ្ជនៈ ព្យញ្ជនៈផ្សំស្រះ ប្រកប ស្រះពេញតួ ធ្វើជើង និងព្យាង្គតម្រួត ដោយចេះប្រកប ចេះអានពាក្យ ឃ្លា ល្បះ អត្ថបទខ្លីៗ និងចេះសរសេរបានត្រឹមត្រូវច្បាស់លាស់ តាមរយៈការហាត់អាន សរសេរ និងការធ្វើកិច្ចការផ្ទះ ។ ពិសេសគឺ ផ្តោតទៅលើការពង្រឹងសមត្ថភាពអាន និងសរសេរ ដែល ជាមូលដ្ឋានគ្រឹះសំខាន់ ក្នុងការសិក្សាអក្សរដំបូងរបស់សិស្សថ្នាក់ទី ១ ។

គណៈកម្មការនិពន្ធសង្ឃឹមថា សៀវភៅនេះនឹងបានជាប្រយោជន៍យ៉ាងច្រើនចំពោះ សហគមន៍មាតាបិតា និងអ្នកអាណាព្យាបាលសិស្ស ក៏ដូចជាសាលារៀន គ្រូបង្រៀនក្នុងការ ជួយបង្រៀនកុមារឱ្យចេះអាន ចេះសរសេរគ្រប់គ្នា ហើយសិស្សមានសមត្ថភាពអាន និង សរសេររឹងមាំ អាចបន្តការសិក្សាទៅថ្នាក់បន្ទាប់ទៀតបានប្រកបដោយគុណភាពពិតប្រាកដ ។

គណៈកម្មការនិពន្ធ

មាតិកា

គណៈកម្មការក្របខ័ណ្ឌកម្ពុជី

ការប្តូរកថា.....	i
មាតិកា.....	ii
១. សេចក្តីណែនាំ.....	iii
២. សំនាំបង្រៀន.....	ix
៣. មេរៀន	
- រៀនតួសបន្ទាត់ និងខ្សែកោង.....	១
- ចម្រៀងស្រះ.....	២
- ស្រះនិស្ស័យ.....	៣
- ចម្រៀងអក្ខរក្រម.....	៤
- ព្យញ្ជនៈ ៣៣ តួ.....	៥
- ព្យញ្ជនៈពួក អ.....	៦
- ព្យញ្ជនៈពួក អិ.....	២១
- រៀនសាឡើងវិញព្យញ្ជនៈពួក អ និងពួកអិ.....	៣៨
- បទចម្រៀង សារិកាកែវអើយ.....	៣៩
- សញ្ញាមូសិកខន្ត ឬសញ្ញាធ្មេញកណ្តុរ (").....	៤០
- សញ្ញាត្រីសំព្វ ឬសញ្ញាសក់ ក (~).....	៤៨
- ប្រកប.....	៥៤
- ស្រះពេញតួ.....	៨១
- ព្យញ្ជនៈ និងជើងព្យញ្ជនៈ.....	៨៤
- ព្យញ្ជនៈធ្វើជើង.....	៨៥
- ព្យាង្គតម្រួត.....	១២២
- អត្ថបទ " អ្នកគ្រូខ្ញុំ ".....	១៣៣
- អត្ថបទ " សាលារៀនខ្ញុំ ".....	១៣៤
៤. បទានុក្រម.....	១៣៥

សេចក្តីណែនាំ

ផ្អែកតាមលទ្ធផលសិក្សារបស់សិស្សប៉ុន្មានឆ្នាំកន្លងមកនេះ យើងឃើញថា សិស្សបឋមសិក្សាមានមូលដ្ឋាននៃការអាន និងសរសេរ នៅមានកម្រិតទាបក្នុងឱ្យបានម្តង ។ ក្រសួងអប់រំ យុវជន និងកីឡា បានរិះរកយុទ្ធវិធី ដើម្បីពង្រឹងគុណភាពនៃការអាន និងសរសេរ ឱ្យបានកាន់តែប្រសើរ ដោយធ្វើការសម្របសម្រួលវិធីសាស្ត្រ និងកែលម្អឯកសារសម្រាប់បង្រៀនភាសាខ្មែរថ្នាក់ទី ១ ឡើងវិញ ដើម្បីឱ្យសិស្សថ្នាក់ទី ១ អាចរៀនភាសាខ្មែរឆាប់ចេះ ក្នុងទិសដៅឆ្លើយតបទៅនឹងគោលនយោបាយ សម្រាប់អភិវឌ្ឍន៍កម្មវិធីសិក្សាដែលបានចែងថា សិស្សថ្នាក់ទី ១ ដល់ទី ៣ ត្រូវមានបំណិនមូលដ្ឋានរឹងមាំផ្នែកភាសាខ្មែរ និងគណិតវិទ្យាពេលគឺចេះអាន សរសេរ និងគិតលេខបានច្បាស់លាស់ ។

សៀវភៅសម្រាប់បង្រៀនអក្សរថ្នាក់ទី ១ ថ្មីនេះ រៀបរៀងឡើងដើម្បីសម្រួលដល់ការរៀន និងការបង្រៀនភាសាខ្មែរ ដោយដកស្រង់ខ្លឹមសារមួយចំនួន និងយកតាមលំនាំសៀវភៅថ្នាក់ទី ១ ពីសម័យមុនៗមកធ្វើបច្ចុប្បន្នភាពឱ្យស្របតាមបរិបទថ្មី ។ សៀវភៅនេះចាប់ផ្តើមពី ការរៀនតួសរសេរ ព្រះធីស្ស័យ ព្យញ្ជនៈ ព្យញ្ជនៈផ្សំនឹងស្រៈ ប្រកប ព្យញ្ជនៈធ្វើជើង ព្យាង្គតម្រួត ដើម្បីឱ្យសិស្សមានបំណិនរឹងមាំក្នុងការអាន ផ្សំព្យញ្ជនៈជាមួយស្រៈ និងឈានឆ្ពោះទៅប្រកប អានពាក្យ អានល្អះ និងអានអត្ថបទ ។ ក្រសួងអប់រំ យុវជន និងកីឡាប្រើប្រាស់សៀវភៅនេះ ដើម្បីអនុវត្តទាំងប្រទេស បន្ទាប់ពីបានធ្វើការសាកល្បងពេញមួយឆ្នាំសិក្សា ប្រកបដោយជោគជ័យ នៅតាមសាលាគោលដៅនៃរាជធានី ខេត្តមួយចំនួន ។

ដើម្បីជាជំនួយដល់គ្រូក្នុងការប្រើប្រាស់សៀវភៅនេះបានត្រឹមត្រូវ គណៈកម្មការបានរៀបចំសេចក្តីណែនាំអមក្នុងសៀវភៅនេះ ដោយផ្តោតលើ ៖

- ១. ការប្រើប្រាស់ម៉ោងសិក្សា
- ២. វិធីសាស្ត្រ
- ៣. ការប្រើប្រាស់សម្ភារៈ
- ៤. ការវាយតម្លៃ
- ៥. ការដាក់កិច្ចការផ្ទះ
- ៦. លំនាំបង្រៀន ។

១ . ការប្រើប្រាស់ម៉ោងសិក្សា

កម្មវិធីសិក្សាថ្មី តម្រូវឱ្យសិស្សសិក្សាភាសាខ្មែរចំនួន ១៣ម៉ោងក្នុងមួយសប្តាហ៍ ហើយក្នុង១ម៉ោងសិក្សាមានរយៈពេល ៤០នាទី ។ ក្នុងមួយឆ្នាំសិក្សាសិស្សត្រូវរៀន ៣៨សប្តាហ៍ ។ ដូច្នេះ ម៉ោងសម្រាប់រៀនភាសាខ្មែរស្មើនឹង ៤៩៤ម៉ោងសិក្សា ។

រវាងក្រោមនេះ ជាការវិភាគសម្រាប់មុខវិជ្ជាភាសាខ្មែរក្នុង ១សប្តាហ៍ ៖

ថ្ងៃ	ចំនួនម៉ោងសិក្សា
ចន្ទ	០៣ម៉ោង
អង្គារ	០២ម៉ោង
ពុធ	០៣ម៉ោង
សុក្រ	០២ម៉ោង
សៅរ៍	០៣ម៉ោង
សុប	១៣ម៉ោង

ចំនួនម៉ោងបង្រៀន ដៅតាមទំព័រមេរៀនដើម្បីយុទ្ធសាស្ត្រ ។ ខ្លឹមសារមេរៀនខ្លះ ក្នុងមួយទំព័រត្រូវបង្រៀន២ម៉ោង ខ្លះ៣ម៉ោង ខ្លះ ៤ម៉ោង ខ្លះ ៥ម៉ោង ខ្លះទៀតលើសពីដប់ម៉ោងក៏មាន ។ អាស្រ័យហេតុនេះ មុនពេលរៀបចំការបង្រៀនអ្នកគ្រូ លោកគ្រូ តប្បីមើលតារាងបែងចែកម៉ោងសិក្សារវាងក្រោមជាមុនសិន ។

តារាងបែងចែកម៉ោងសិក្សាសម្រាប់មេរៀន

ល. រ	ខ្លឹមសារមេរៀន	ចំនួនម៉ោងសិក្សា	ផ្សេងៗ
១	ការរៀនគូសបន្ទាត់	០៦ ម៉ោង	ត្រីមាសទី ១ - ម៉ោងសរុប ១៣ម៉ី x ១៣សប្តាហ៍ = ១៦៩ម៉ី - ម៉ោងបង្រៀន ១៦២ម៉ី - ម៉ោងនៅសល់ ០៧ម៉ី
២	ចម្រៀងស្រះ	០២ ម៉ោង	
៣	ស្រះនិស្ស័យ ២៣ តួ	១៦ ម៉ោង	
៤	ព្យញ្ជនៈ ៣៣ តួ អមដោយចម្រៀង	០៨ ម៉ោង	
៥	ព្យញ្ជនៈពួក "អ" ផ្សំនឹងស្រះ	៥៨ ម៉ោង	
៦	ព្យញ្ជនៈពួក "អិ" ផ្សំនឹងស្រះ	៧២ ម៉ោង	
៧	បទចម្រៀងសារិកាកែវអើយ	០២ ម៉ោង	ត្រីមាសទី ២ - ម៉ោងសរុប ១៣ម៉ី x ១៣សប្តាហ៍ = ១៦៩ម៉ី - ម៉ោងបង្រៀន ១៦៧ម៉ី - ម៉ោងនៅសល់ ០២ម៉ី (ចំពោះម៉ោងនៅសល់អាចដកម៉ោងពីត្រីមាសទី ៣ មកប្រើបាន)
៨	ងំ ញ៉ំ បំ មំ យំ រំ វំ	២៤ ម៉ោង	
៩	ចិ សិ ហិ អិ	១៥ ម៉ោង	
១០	មេសូត្រវត់មាត់ ម៉ែឌីមានគុណ	០២ ម៉ោង	
១១	ប្រកប	៨១ ម៉ោង	
១២	ស្រះពេញតួ	១០ ម៉ោង	
១៣	ព្យញ្ជនៈ និងជើង	០៨ ម៉ោង	
១៤	ព្យញ្ជនៈធ្វើជើង ក្ក ដល់ ឃ្ម ឃ្ម ឃ្ម	២៧ ម៉ោង	
១៥	ចម្រៀង "ពេលដើរទៅសាលារៀន"	០២ ម៉ោង	
១៦	ព្យញ្ជនៈធ្វើជើង(ត) ច្ប ច្ច ច្យ ដល់ចប់	៨១ ម៉ោង	
១៧	ព្យាង្គតម្រួត	៤១ ម៉ោង	ត្រីមាសទី ៣ - ម៉ោងសរុប ១៣ម៉ី x ១២សប្តាហ៍ = ១៥៦ម៉ី - ម៉ោងបង្រៀន ១៣២ម៉ី - ម៉ោងនៅសល់ ២៤ម៉ី
១៨	អត្ថបទអំណាន	០៨ ម៉ោង	

- សរុបម៉ោងក្នុងកម្មវិធីសិក្សា : ១៣ម៉ី x ៣៨សប្តាហ៍ = ៤៩៤ ម៉ោងសិក្សា
- សរុបម៉ោងបង្រៀន : = ៤៦៣ ម៉ោងសិក្សា
- សរុបម៉ោងសល់ / បម្រុង : = ៣១ ម៉ោងសិក្សា

កំណត់សម្គាល់ ៖ ម៉ោងសិក្សាសរុបក្នុងកម្មវិធីសិក្សាមាន ៤៩៤ ម៉ោង(ម៉ោងបង្រៀនសរុប ៤៦៣ម៉ោង នៅសល់ ៣១ម៉ោង ដែលគ្រូអាចបង្រៀនសាឡើងវិញ ឬធ្វើលំហាត់បន្ថែម) ។

២ . វិធីសាស្ត្រ

មុននឹងបង្រៀនតួអក្សរ គ្រូត្រូវបញ្ជាក់ទីតាំង និងបង្រៀនគូសផ្នែកនៃតួអក្សរ(បន្ទាត់ និងខ្សែកោង) ជាមុនសិនដូចជា បន្ទាត់ផ្តេក បញ្ជីរ កាច់ កោង មូល... ដើម្បីសម្របសម្រួលចលនាដៃទៅតាមភ្នែក ដែលកុមារមើលឃើញ ។ កុមារតូចៗភាគច្រើន នៅមានការច្រឡំក្នុងការគូសពីឆ្វេងទៅស្តាំ លើ ក្រោម មុខ ក្រោយ នៅឡើយ ។ ចំណែកដែររបស់គេ នៅមានការលំបាកក្នុងការចាប់កាន់ខ្មៅដៃ ឬដីសដើម្បីគូស ឬសរសេរ ។ ដូច្នេះ នៅពេលបង្រៀនគូសបន្ទាត់ ឬសរសេរស្រះ ព្យញ្ជនៈ គ្រូគប្បីយកចិត្តទុកដាក់ណែនាំ សិស្សឱ្យបានច្បាស់លាស់អំពីការគូស និងសរសេរដែលត្រូវចាប់ផ្តើម និងបញ្ចប់ ហើយតាមដានការគូស ឬសរសេររបស់សិស្សឱ្យបានហ្មត់ចត់តាមទម្រង់ ទំហំឱ្យបានច្បាស់លាស់ត្រឹមត្រូវ ដើម្បីកុំឱ្យគេគូស ឬ សរសេរបញ្ឆោត ។

បន្ទាប់ពីសិស្សមានមូលដ្ឋានគ្រឹះក្នុងការគូសបន្ទាត់ និងផ្នែកនៃតួអក្សររួចមក អ្នកគ្រូ លោកគ្រូអាច បង្រៀនតួអក្សរ (ស្រះ ព្យញ្ជនៈ) ដោយធ្វើឱ្យពួកគេស្គាល់អក្សរនីមួយៗច្បាស់លាស់ ហើយចេះអាន និងសរសេរបានត្រឹមត្រូវ ។ បន្ទាប់មកទៀត គ្រូប្រើប្រាស់ចំណេះដឹងបន្តទៅបង្រៀនព្យាង្គ ពោលគឺផ្សំ ព្យញ្ជនៈនីមួយៗនិងស្រះទាំង ២៣ ក្ត ។ ក្នុងការបង្រៀនព្យាង្គ(ការផ្សំព្យញ្ជនៈនិងស្រះ) គ្រូគប្បីប្រុងប្រយ័ត្ន គ្រប់គ្រងសិស្ស និងតាមដានឱ្យបានច្បាស់លាស់ ដើម្បីកុំឱ្យសិស្សរៀនតាមបែបចាំមាត់ តែពុំស្គាល់តួអក្សរ ច្បាស់លាស់ ។ ដូច្នេះ ការរៀនអានបែបប្រកប និងការរៀនសរសេរជាការចាំបាច់បំផុត ។ បន្ទាប់មក ទើបបង្រៀនពាក្យ ល្បះ និងអត្ថបទ ។ ដើម្បីទទួលបានជោគជ័យ គ្រូគប្បីយកចិត្តទុកដាក់លើការជួយ សិស្សឱ្យចេះអាននិងសរសេរបានត្រឹមត្រូវ ដោយគួបផ្សំជាមួយការប្រើប្រាស់សម្ភារៈក្នុងការបង្រៀន ពាក្យនិងល្បះផងដែរ ។ វិធីនេះ ជួយឱ្យសិស្សមានមូលដ្ឋានរឹងមាំក្នុងការប្រកបពាក្យ ។

ក្នុងការបង្រៀន គ្រូត្រូវចេះលើកទឹកចិត្តសិស្សដោយសរសើរគេ ហើយមិនត្រូវនិយាយបង្គាប់ សិស្ស មិនធ្វើឥរិយាបថដែលនាំឱ្យគេខ្លាចមិនហ៊ានចូលរួម មិនហ៊ាននិយាយ តែត្រូវជួយពួកគេឱ្យមាន សង្ឃឹម ហ៊ានសាកសួរ និងបង្កឱ្យមានបរិយាកាសសប្បាយរីករាយជាប្រចាំ ស្របតាមកម្មវិធីសាលា កុមារមេត្រី ។

៣ . ការប្រើប្រាស់សម្ភារៈ

ក្នុងការបង្រៀន អ្នកគ្រូ លោកគ្រូគប្បីប្រើប្រាស់សម្ភារៈឧបទេស ពីព្រោះវាជាមធ្យោបាយមួយទាក់ទាញទឹកចិត្តសិស្សឱ្យចូលចិត្តរៀន មានការចងចាំ តាមរយៈការលើកបង្ហាញ និងចង្អុល ធ្វើឱ្យសិស្សបានសប្បាយ ហើយថែមទាំងយល់មេរៀនបានច្បាស់លាស់(យល់ន័យពាក្យ ល្អៗ និងអត្ថបទ)ទៀតផង ។

សម្ភារៈដែលចាំបាច់បំផុតសម្រាប់បង្រៀនអាស និងសរសេរ គឺអក្សរចល័ត ប័ណ្ណពាក្យ តារាងស្រះ ២៣ក្ត តារាងព្យញ្ជនៈ ៣៣ក្ត និងជើងព្យញ្ជនៈ តារាងស្រះពេញក្ត និងដីសពណ៍ ។ ក្រៅពីនេះ នៅមានរូបភាព និងវត្ថុជាក់ស្តែងផ្សេងទៀត តម្រូវទៅតាមពាក្យដែលត្រូវបង្រៀន ។

គ្រូអាចធ្វើបណ្ណពាក្យ សម្រាប់ប្រើប្រាស់ក្នុងការបង្រៀន ហើយអាចទុកប្រើប្រាស់បានយូរមិនអស់ប្រាក់កាសច្រើន ដោយកាត់ក្តារឆ្នួន ឬក្រដាសកាតុង ឬក្រដាសឡាំង ដែលមានទំហំសមស្របសម្រាប់សរសេរពាក្យ១ព្យាង្គ ២ព្យាង្គ ឬ៣ព្យាង្គ ។ ប្រសិនបើក្រដាសឡាំង ត្រូវយកប្លាស្ទិចបិទពីលើឱ្យជិតសម្រាប់សរសេរជាមួយហ្វឺតអាចលុបវិញបាន ហើយទុកប្រើថ្ងៃក្រោយទៀត ។ ចំណែកសិស្ស ត្រូវមានក្តារឆ្នួន ដីសជាចាំបាច់ និងអក្សរចល័តតូចៗ(ប្រសិនបើអាចរកបាន) ។

៤ . ការវាយតម្លៃ

នៅពេលបង្រៀនមេរៀនចប់ គ្រូត្រូវធ្វើការវាយតម្លៃ ដើម្បីវាស់ស្ទង់លទ្ធផលនៃការសិក្សារបស់សិស្ស ។ ការវាយតម្លៃត្រូវធ្វើជាប្រចាំ តាមដំណាក់ និងការប្រឡងប្រចាំខែ ប្រចាំឆមាស ។ ការវាយតម្លៃត្រូវសមស្របនឹងលទ្ធផលសិក្សាថ្នាក់ទី១ ដូចជាក្នុងការវាយតម្លៃការអាស ត្រូវឱ្យសិស្សអាសស្រះ ព្យញ្ជនៈស្រះពេញក្ត ពាក្យ ល្អៗ អត្ថបទ ឬរៀបតួអក្សរតាមលំដាប់ ។ល ។ ចំណែកការវាយតម្លៃការសរសេរត្រូវឱ្យសិស្សចម្លង និងសរសេរអក្សរទាំងអស់នៃអក្ខរក្រម(ក ខ ... អ) សរសេរតាមអាស ពាក្យ និងកន្សោមពាក្យងាយៗ សរសេរចំណងជើងរូបភាព ។ល ។

៥ . ការដាក់កិច្ចការផ្ទះ

ការដាក់កិច្ចការផ្ទះ ជាមធ្យោបាយមួយសំខាន់ សម្រាប់ជួយសិស្សឱ្យឆាប់ចេះអាសនិងសរសេរ និងជាទម្លាប់មួយឱ្យសិស្សចេះរៀនដោយខ្លួនឯង និងចូលចិត្តរៀន ។ គ្រូគប្បីដាក់កិច្ចការផ្ទះរាល់ថ្ងៃ ។

កិច្ចការផ្ទះសម្រាប់សិស្សថ្នាក់ទី១ អាចធ្វើបានតាមរូបភាពពីរយ៉ាង ៖

- ទីមួយ ឱ្យសិស្សអាន និងសរសេរអ្វីដែលគេបានរៀនរួចហើយឡើងវិញ ឱ្យសិស្សធ្វើលំហាត់ផ្សេងៗ ទាក់ទងនឹងមេរៀន ដែលបានរៀនរួចដើម្បីពង្រឹងចំណេះដឹង ។ នៅពេលរៀនតួអក្សរត្រូវឱ្យសរសេរជាអក្សរធ្មង់ឱ្យស្អាត ហើយគ្រូកែនៅថ្ងៃបន្ទាប់ ។
- ទីពីរ ឱ្យសិស្សរៀនមេរៀនថ្មីត្រៀមទុកជាមុនដូចជាអាន និងសរសេរតួអក្សរ ឬពាក្យដែលនឹងត្រូវរៀននៅថ្ងៃបន្ទាប់ ។ ចំពោះពាក្យ ឬឃ្លាក្នុងសៀវភៅអាន-សរសេរថ្នាក់ទី១ ដែលគ្រូមិនបានបង្រៀននៅក្នុងថ្នាក់ ត្រូវដាក់កិច្ចការផ្ទះឱ្យសិស្សអានបន្ថែម ឬសរសេរនៅផ្ទះ ។ គ្រូត្រូវដាក់កិច្ចការផ្ទះ ឱ្យសិស្សធ្វើចាប់ពីមេរៀនទី១ ឱ្យស្របតាមការវិវត្តរបស់សិស្ស ដែលក្នុងនោះអាចឱ្យសិស្ស ៖

- រៀនតួសបន្ទាត់ឈរ ទ្រេត ផ្នែក ខ្សែកោង ...
- ចម្លងស្រះនិងព្យញ្ជនៈ ដែលបានរៀនរួចហើយ (ដាក់ក្នុងសៀវភៅកិច្ចការផ្ទះ)
- ចម្លងពាក្យនិងល្បះដែលបានរៀន
- បំពេញស្រះ ឬព្យញ្ជនៈ ដើម្បីបង្កើតពាក្យ (ក ក ក ក = កកកក)
- សរសេរពាក្យតម្រូវទៅនឹងរូបភាព
- ភ្ជាប់រូបទៅនឹងពាក្យ (រូប ... ពាក្យ)

កំណត់សម្គាល់ ៖

- គ្រប់កិច្ចការអ្នកគ្រូ លោកគ្រូ ត្រូវត្រួតពិនិត្យ និងកែឱ្យបានទៀងទាត់ជាប្រចាំ និងប្រាប់កំហុសសិស្សឱ្យបានច្បាស់លាស់ ។
- គ្រប់មេរៀនត្រូវមានកិច្ចការផ្ទះជាប្រចាំ មិនចំពោះតែមេរៀនសាឡើងវិញនោះទេ ។

៦ . លំនាំបង្រៀន

៦.១ លំនាំបង្រៀន គូសបន្ទាត់ (ផ្នែកនៃតួអក្សរ)

- គ្រូគូសបន្ទាត់មួយ ដូចបន្ទាត់គំរូក្នុងសៀវភៅសិស្ស នៅលើក្តារខៀនបង្ហាញសិស្ស ដោយគូសសញ្ញាប្រញូប្រញូនៅក្បែរបន្ទាត់នោះផង ដើម្បីបង្ហាញទិសចាប់ផ្តើម និងទិសបញ្ចប់ ហើយប្រាប់សិស្សឱ្យយល់សញ្ញាប្រញូនោះផង ។
 - គ្រូគូសជាលើកទី ២ ដោយនិយាយបណ្តើរ គូសបណ្តើរ ។ *ឧទាហរណ៍* ខ្ញុំគូសពីឆ្វេងទៅស្តាំ ។
 - គ្រូនាំសិស្សគូសបន្ទាត់នោះក្នុងលំហ(លើខ្យល់) ដោយគ្រូបែរខ្នងបញ្ជិតបន្តិច ហើយលើកដៃទៅមុខ ឱ្យសិស្សក្រោកឈរ ហើយធ្វើតាមគ្រូទាំងអស់គ្នា ។ គ្រូយកចង្កុលដៃគូសក្នុងខ្យល់ពីឆ្វេងទៅស្តាំ ឱ្យសិស្សធ្វើតាមជាច្រើនសា ព្រមទាំងនិយាយផង ។
 - ឱ្យសិស្សបើកសៀវភៅអាណ-សរសេរ ហើយយកចង្កុលដៃគូសតាមបន្ទាត់នោះ តាមសញ្ញាប្រញូ ។
 - គ្រូឱ្យសិស្សគូសបន្ទាត់នៅលើក្តារឆ្នុនឱ្យបានច្រើនសា រួចពិនិត្យមើល ។ ប្រសិនបើសិស្សគូសខុស គ្រូត្រូវប្រាប់សិស្សឱ្យកែឡើងវិញរហូតដល់ត្រូវ រួចចម្លងដាក់សៀវភៅរៀងៗខ្លួន ។
- ចំណាំ* ៖ គ្រូបង្រៀនគូសបន្ទាត់ផ្សេងទៀត ដោយធ្វើតាមលំនាំខាងលើ ។

៦.២ លំនាំបង្រៀនអាន និងសរសេរស្រះនិស្ស័យ

- គ្រូបង្ហាញវត្ថុជាក់ស្តែង ឬរូបភាពដែលមានសូរស្រះ ដែលត្រូវរៀននៅក្នុងនោះ ឬគ្រូអាចហៅឈ្មោះសិស្ស ដែលមានសូរស្រះនោះក៏បាន ។ *ឧទាហរណ៍* បង្រៀនស្រះ " ា " គ្រូលើក កាទឹក បង្ហាញសិស្ស ឱ្យសិស្សប្រាប់ឈ្មោះវត្ថុនោះ ។
- គ្រូអានពាក្យ " កា " ដោយសង្កត់សូរសំឡេងលើស្រះ " ា " ។ គ្រូបន្តិស្រះ [អា] ឱ្យសិស្សថាតាម ។
- គ្រូលើកស្រះចល័ត " ា " បង្ហាញសិស្ស និងឱ្យសិស្សបន្តិស្រះ [អា] ម្នាក់ម្តងៗ រួចមួយក្រុមម្តងទីបញ្ចប់ថាទាំងអស់គ្នា ។
- ឱ្យសិស្សចង្កុលបង្ហាញស្រះ " ា " នៅក្នុងសៀវភៅរបស់គេ និងនៅក្នុងតារាងផ្សេងៗ ឬរកស្រះ " ា " ក្នុងចំណោមស្រះចល័ត ។
- គ្រូប្រាប់ពាក្យមួយចំនួនដែលមានសូរ " ា " ដូចជា តា ខា ហើយឱ្យសិស្សរកពាក្យផ្សេងទៀតដែលមានសូរ " ា " ។

ចំណាំ ៖ គ្រូបង្រៀនស្រះផ្សេងទៀត ដោយធ្វើតាមលំនាំបង្រៀនស្រះ " ១ " ដែរ ។

- គ្រូសរសេរស្រះ " ១ " នៅលើក្តារខៀន ដោយមានសញ្ញាប្រញូអមផង ។ គ្រូចង្អុលស្រះ " ១ " ឱ្យសិស្សអានម្នាក់ម្តងៗ រួចអានទាំងអស់គ្នា ។
- គ្រូសរសេរស្រះ " ១ " ឱ្យសិស្សមើលព្រមទាំងនិយាយ ខ្ញុំគូសពីឆ្នេងទៅស្តាំ ពីលើចុះក្រោម ។
- គ្រូនាំសិស្សសរសេរស្រះលើខ្យល់ និងឱ្យសិស្សនិយាយបណ្តើរ ។ គ្រូពិនិត្យក្រែងមានសិស្សគូសសញ្ញាបញ្ជាសទិស ។
- ឱ្យសិស្សយកចង្អុលដៃសរសេរស្រះ តាមលំដាប់សញ្ញាប្រញូ ក្នុងសៀវភៅសិស្ស ។
- ឱ្យសិស្សសរសេរស្រះ " ១ " លើក្តារឆ្នុន ។ គ្រូដើរពិនិត្យ និងកែលម្អសិស្សដែលសរសេរខុស ។
- ហៅសិស្ស ៣-៤ នាក់ ឡើងសរសេរស្រះនៅលើក្តារខៀន និងបន្តិស្តរស្រះនោះផង ។

ចំណាំ ៖ គ្រូបង្រៀនសរសេរស្រះផ្សេងទៀត ដោយធ្វើតាមលំនាំបង្រៀនខាងលើ ។

បញ្ជាក់ ៖ ប្រសិនបើក្នុងមួយពេលត្រូវបង្រៀនស្រះលើសពីពីរ គ្រូគប្បីចង្អុល ឬហៅស្រះឆ្លាស់គ្នា ឱ្យសិស្សអាន និងសរសេរ ។ គ្រូមិនត្រូវបង្រៀនអាន ១ ថ្ងៃ ហើយសរសេរ ១ ថ្ងៃដាច់ពីគ្នាទេ ។ ការអាននិងសរសេរ ត្រូវតែបង្រៀនបន្តគ្នានៅថ្ងៃជាមួយគ្នា ឬអាននិងសរសេរជាមួយគ្នា ។

៦.៣ លំនាំបង្រៀនអានព្យញ្ជនៈ

- គ្រូបិទផ្ទាំងចម្រៀង កខ ... ឬចម្រៀងតួអក្សររត្តទី១នៅលើក្តារខៀន ។ គ្រូច្រៀងចម្រៀងមួយរត្តឱ្យសិស្សស្តាប់ ព្រមទាំងចង្អុលចំរើតួអក្សរ ក ខ គ ឃ ង ។
 - គ្រូ និងសិស្សច្រៀងជាមួយគ្នា ដោយគ្រូចង្អុលចំរើតួអក្សរផង ។
 - គ្រូបន្តិស្តរ [ក] រួចឱ្យសិស្សចង្អុលតួអក្សរ ក នៅលើផ្ទាំងចម្រៀង ។ បន្ទាប់មក ឱ្យសិស្សចង្អុលអក្សរ ក នៅលើតារាងព្យញ្ជនៈ ៣៣ តួ ។
 - គ្រូបង្ហាញអក្សរចល័ត ក និងបន្តិស្តរ [ក] ។ ឱ្យសិស្សបន្តិស្តរ [ក] ជាបុគ្គល រួចជាក្រុមតាមជួរតុ រួចទាំងអស់គ្នា ។
 - គ្រូសរសេរព្យញ្ជនៈ ក នៅលើក្តារខៀន ដោយអក្សរធំៗ ។
- ចំណាំ ៖ ចំពោះព្យញ្ជនៈផ្សេងទៀត គប្បីបង្រៀនដូចព្យញ្ជនៈ ក ដែរ ។
- គ្រូអានព្យញ្ជនៈមួយម្តងៗ ដោយចង្អុលចំរើតួអក្សរ ឱ្យសិស្សថាតាមជាក្រុមតូចៗ ។

- គ្រូហៅសិស្សឡើងអាណម្នាក់ម្តងៗ ដោយចង្អុលឱ្យចំតួអក្សរនីមួយៗ ។
- គ្រូចង្អុលព្យញ្ជនៈឆ្លាស់គ្នាឱ្យសិស្សអាណ រួចឱ្យអាណបញ្ជ្រាស ដើម្បីឱ្យសិស្សចំណាំតួអក្សរបានច្បាស់ ។ គ្រូអាណហើយ ឱ្យសិស្សឡើងចង្អុល ។
- គ្រូហៅសិស្សឡើងបង្ហាញព្យញ្ជនៈចល័តមួយម្តងៗ រហូតដល់ចប់ ។
- ឱ្យសិស្សអាណព្យញ្ជនៈ នៅក្នុងសៀវភៅអាណ-សរសេរថ្នាក់ទី១ របស់គេជាដៃគូ ដោយម្នាក់ចង្អុលឆ្លាស់ចុះឆ្លាស់ឡើង ហើយម្នាក់ទៀតអាណ រួចប្តូរវេនគ្នា ។
កំណត់សម្គាល់ ៖ ក្នុងពេលនេះ មិនទាន់តម្រូវឱ្យសិស្សរៀនសរសេរ ក ខ ទេ គឺគ្រាន់តែអាណប៉ុណ្ណោះ ។

៦.៤ លំនាំបង្រៀនអាណ និងសរសេរព្យញ្ជនៈពួក អ ផ្សំនឹងស្រៈ

ក. ការបង្រៀនអាណព្យាង្គ (ក កា កិ កី ក៏ កី ...កោះ)

- គ្រូលើកអក្សរចល័ត ក រួចសួរសិស្ស តើនេះជាអក្សរអ្វី ? គ្រូបង្ហាញស្រៈ ។ រួចសួរសិស្ស តើនេះជាស្រៈអ្វី? គ្រូយក ក ផ្សំនឹងស្រៈ ។ គ្រូអាណជាគំរូ ក កា កា រួចឱ្យសិស្សអាណតាម ។ គ្រូសរសេរ កា នៅលើក្តារខៀន ។
- គ្រូបង្រៀនព្យញ្ជនៈ ក និងស្រៈផ្សេងទៀតរហូតដល់ស្រៈ េ ា៖ ដោយធ្វើតាមលំនាំបង្រៀន ក និងស្រៈ ។ ដែរ ។
- គ្រូចង្អុល និងអាណព្យាង្គមួយម្តងៗ ឱ្យសិស្សស្តាប់ដូចខាងក្រោម ៖
 ក កា , កិ កី , ក៏ កី ... កុំ , កំ កាំ , ក កា កា
 ក ះ កះ , កុះ កុះ , កេះ កេះ , កោះ កោះ ។
- គ្រូនិងសិស្សអាណជាមួយគ្នាពីដើមដល់ចប់ ដោយគ្រូចង្អុលតាមលំដាប់ រួចបញ្ជ្រាសមកវិញ រួចឆ្លាស់ចុះឡើង ។
- ឱ្យសិស្សអាណឱ្យបានច្រើនដង រហូតដល់ចាំមាត់ជាបុគ្គល ជាក្រុមតូច និងទូទាំងថ្នាក់ ។
- បន្ទាប់មក គ្រូចង្អុល និងអាណ ដោយមិនបាច់ប្រកប ឱ្យសិស្សថាតាមដូចខាងក្រោម ៖
 ក កា កិ កី កុំ កំ កាំ កះ កុះ កេះ កោះ ។
- គ្រូនិងសិស្សអាណជាមួយគ្នាពីដើមដល់ចប់ ដោយគ្រូជាអ្នកចង្អុល ។

- ឱ្យសិស្សអានជាក្រុមតាមជួរតុ រួចអានម្នាក់ម្តងៗ ។ ឱ្យសិស្សអានប្រាសមកវិញ ។ កោះ កេះ កុះ ... កា ។

- ឱ្យសិស្សអានសៀវភៅរបស់ពួកគេជាដៃគូ រួចជាបុគ្គល ។

ចំណាំ ៖ ចំពោះព្យញ្ជនៈផ្សំនឹងស្រៈផ្សេងទៀត គ្រូគប្បីបង្រៀនតាមលំនាំការបង្រៀនខាងលើ នេះដែរ ។

កំណត់សម្គាល់ ៖

- គ្រូអាចចម្លងព្យញ្ជនៈផ្សំស្រៈ ក កា កិ កី ... កោះ ដាក់លើក្តារខៀនទុកមុនក៏បាន ប៉ុន្តែត្រូវបង្រៀនការផ្សំ ដោយប្រើអក្សរចល័តមួយម្តងៗ មុនឱ្យសិស្សអាន ។
- នៅពេលសិស្សអានការផ្សំបានរត់មាត់ហើយ មេរៀនក្រោយៗគ្រូមិនគប្បីប្រើពេលយូរក្នុងការផ្សំព្យញ្ជនៈនឹងស្រៈ ដូចពេលមុនទេ ។

ខ. ការបង្រៀនពាក្យ

- គ្រូបង្ហាញសម្ភារៈជាក់ស្តែង រូបភាព ធ្វើកាយវិការ លើកឧទាហរណ៍ ធ្វើការប្រៀបធៀប ឬសួរសំណួរតម្រូវទៅតាមប្រភេទពាក្យ(នាម គុណនាម កិរិយា) ដើម្បីបង្កើតពាក្យដែលត្រូវរៀន ។ ឱ្យសិស្សថាពាក្យនោះ ៣-៤ នាក់ ។
- គ្រូបង្ហាញប័ណ្ណពាក្យ រួចសរសេរពាក្យលើក្តារខៀនឱ្យសិស្សអានជាបុគ្គល ។
- គ្រូនាំសិស្សបំបែកពាក្យ ដោយសួរសិស្សថា តើពាក្យ មានព្យញ្ជនៈ និងស្រៈអ្វីខ្លះ ? គ្រូប្រើអក្សរចល័តបំបែកពាក្យ ឱ្យសិស្សមើល ។ **ឧទាហរណ៍** កា = ក ា , កី = ក ី , ក្តារ = ក ្ត រ
- នាំសិស្សផ្សំព្យញ្ជនៈនឹងស្រៈ ឱ្យសិស្សថាតាម ។ **ឧទាហរណ៍** ក ា → កា , ក ី → កី
- ចំណាំ ៖** ឯការបង្រៀនពាក្យដទៃ ធ្វើដូចបង្រៀនពាក្យ "កា" ដែរ ។
- ឱ្យសិស្សអានពាក្យនីមួយៗឡើងវិញ ដោយប្រកប ។ **ឧទាហរណ៍** កា = ក ា , កី = ក ី ...
- បង្រៀនពាក្យពីរព្យាង្គ "កកោះ" ដោយបង្ហាញសម្ភារៈ រួចបង្ហាញពាក្យ ។ បង្ហាញការបំបែកពាក្យជាព្យាង្គ កកោះ = ក កោះ និងផ្សំព្យាង្គ ។ **ឧទាហរណ៍** ក កោះ → កកោះ ។
- គ្រូអានពាក្យ កកោះ ។ ក ក ោះ កោះ កកោះ សិស្សអានពាក្យជាមួយគ្រូ រួចឱ្យសិស្សអាន ។
- គ្រូចង្អុលព្យាង្គ ពាក្យឆ្លាស់គ្នាឱ្យសិស្សអានជាបុគ្គល ឬគ្រូអានហៅសិស្សចង្អុល ។
- ឱ្យសិស្សរៀបអក្សរចល័តជាពាក្យ តាមការកំណត់របស់គ្រូ តាមក្រុមតូចៗ ។
- ឱ្យសិស្សអានព្យាង្គ ពាក្យ ល្បះនៅក្នុងសៀវភៅជាបុគ្គល ជាដៃគូឬក្រុម ដោយប្តូរវេនគ្នាចង្អុល ។

គ. ការបង្រៀនល្អៗ:

- គ្រូបង្ហាញផ្ទាំងរូបភាព បំផុសសំណួរ រឿងនិទាន កាយវិការ ដើម្បីបង្កើតល្អៗដែលត្រូវបង្រៀន ។
- គ្រូចម្លងល្អៗ ដាក់លើក្តារខៀន ។ គ្រូអាចបំបែកល្អៗជាផ្នែកតូចៗ(ពាក្យ) ដើម្បីឱ្យសិស្សងាយអាន ។ *ឧទាហរណ៍* កុំ កេះ កែ ។
- គ្រូសួរសិស្ស តើល្អៗនេះមានប៉ុន្មានពាក្យ ? (៣ពាក្យ) តើពាក្យ “កុំ ” មានអក្សរអ្វីខ្លះ ? ...
- ឱ្យសិស្សអានពាក្យនីមួយៗ ដោយប្រកបដូចខាងក្រោម ៖
ក អុំ កុំ , ក អេះ កេះ , ក អៃ កែ , កុំ កេះ កែ ។
- ឱ្យសិស្សផ្សំប័ណ្ណពាក្យជាល្អៗ តាមក្រុមតូចៗ រួចអានល្អៗនោះ ។

ឃ. ការបង្រៀនសរសេរព្យញ្ជនៈ ព្យាង្គ និងពាក្យ

- គ្រូសរសេរព្យញ្ជនៈ ក ឱ្យធំៗនៅលើក្តារខៀន ដោយគូសសញ្ញាប្រញូញអមផង ។
- គ្រូសរសេរព្យញ្ជនៈ ក ដោយគូសគំនូសម្តងៗ តាមលំដាប់សញ្ញាប្រញូញ ឱ្យសិស្សសង្កេត ព្រមទាំងនិយាយផង ។ ខ្ញុំគូសពីក្រោមឡើងលើ គូសពីឆ្វេងទៅស្តាំ រួចគូសពីលើចុះក្រោម បន្ទាប់មក ដាក់សក់ ។
- គ្រូឱ្យសិស្សសរសេរ ក លើខ្យល់តាមគ្រូ ព្រមទាំងនិយាយ ។ គ្រូពិនិត្យ និងកែតម្រូវ ។
- គ្រូឱ្យសិស្សសរសេរ ក លើក្តារឆ្នួន គ្រូពិនិត្យ និងកែលម្អ ។
ចំណាំ ៖ គ្រូគប្បីដើរពិនិត្យពេលសិស្សសរសេរ ដើម្បីចៀសវាងការសរសេរបញ្ហាសទិស ។
- គ្រូហៅសិស្ស ៤ - ៥ នាក់ សរសេរលើក្តារខៀន ។
- គ្រូហៅព្យាង្គ ពាក្យខ្លះ ឱ្យសិស្សសរសេរ ។ ដំបូង គ្រូឱ្យសិស្សធ្វើអក្ខរវិញ្ញាស ដោយសួរ ៖ “តើពាក្យ កី សរសេរដូចម្តេច ? ” ។ គ្រូឱ្យសិស្សថា កី សរសេរ ក ស្រៈ ។ ខ្ញុំអានថា កី ។ កក្ករ សរសេរ ក ក ស្រៈ ។ និង ។ ខ្ញុំអានថា កក្ករ សរសេរពាក្យនេះ លើក្តារឆ្នួននិងក្តារខៀន ។

៦.៥ លំនាំបង្រៀនអាន និងសរសេរព្យញ្ជនៈពួក អី ផ្សំនឹងស្រៈ

លំនាំបង្រៀនអាន និងសរសេរព្យញ្ជនៈពួក [អី]ផ្សំនឹងស្រៈ គប្បីធ្វើតាមលំនាំបង្រៀនព្យញ្ជនៈពួក [អ]ផ្សំនឹងស្រៈដែរ គ្រាន់តែការអានមានសូរសំឡេងខុសគ្នាដូចខាងក្រោម ៖

ដំបូង គ្រូប្រាប់សិស្សថា ស្រៈ ា ិ ... ោះ ។ កាលណាប្រើជាមួយព្យញ្ជនៈពួក [អិ] ដូចជា គ
 យ ង ... ត្រូវដួរសំឡេងទៅជា អិ
 អាំ អិះ អិះ អិះ អិះ ។ គ្រូតប្បវិណ្ណសិស្សអាន អិ អិ ... អិះ សិន ។

គ អិ គា គ អិ គិ គ អិ គី គ អិ គឹ គ អិ គី គ អិ គុ
 គ អិ គូ គ អិ គួ គ អិ គើ គ អិ គឿ គ អិ គៀ គ អិ គេ
 គ អិ គែ គ អិ គៃ គ អិ គោ គ អិ គៅ គ អិ គុំ(គុម) គ អិ គំ
 គ អិ គាំ(គីម) គ អិ គះ គ អិ គុះ គ អិ គេះ គ អិ គោះ ។
 គា គិ គី គឹ គី គុ គូ គួ គើ គឿ គៀ គេ គែ គៃ គោ គៅ គុំ គំ គាំ គះ គុះ គេះ គោះ ។

៦.៦ លំនាំបង្រៀនអក្សរមានសញ្ញាមូសិកទន្ត ឬ ធ្មេញកណ្តុរ(”) ឬ សញ្ញា(អ) ង ញ ប ម យ រ វ

- គ្រូយកផ្ទាំងព្យញ្ជនៈ ដាក់ផ្គុំគ្នា ។
- គ្រូចង្អុលអក្សរ ង ញ ប ម យ រ វ មួយតួមួយ រួចសួរសិស្សថា តើនេះជាអក្សរអ្វី ?

ង	ង
ញ	ញ
ប	ប
ម	ម
យ	យ
រ	រ
វ	វ

- គ្រូចង្អុលអក្សរមួយមួយ និងបញ្ចេញសំឡេងឱ្យសិស្សស្តាប់ និងថាតាម ។ គ្រូនិងសិស្សអាន
 ជាមួយគ្នា រួចសិស្សអានខ្លួនឯងជាក្រុមតូចៗ ។ ឧទាហរណ៍ ង ង ង ។

- គ្រូសួរថា តួទី១ ក្នុងតារាងខាងលើ មានសំឡេងខុសគ្នាដូចម្តេច ? តើវាខុសគ្នា ដោយសារអ្វី ? ដោយសារមានសញ្ញា (") គ្រូប្រាប់សិស្សថា សញ្ញា (") គេហៅថាសញ្ញា (អ) ឬធ្មេញកណ្តុរ ឬមូសិកទន្ត ។ កាលណាវាដាក់លើ ង ទៅជា ង់ , ញ ទៅជា ញ៉ (មានសំឡេង អ) កាលណាវាដាក់ជាមួយស្រៈ ័ ៑ ៑ ៑ ៑ ៑ ័ វាដូររាងជាបុកជើង រិញ ។

ឧទាហរណ៍ : ញ៉ អាំ ញ៉ាំ , ចា ប៉ ័ ចាប៉ី ។

- គ្រូនាំសិស្សអាន ង សម្លាប់ពីរ ង់ , ញ សម្លាប់ពីរ ញ៉ ... ឱ្យសិស្សថាតាមម្នាក់ម្តងៗ រួចជាក្រុម ទូទាំងថ្នាក់ ។
- គ្រូនាំសិស្សអានព្យាង្គ ង៉ា ងី ងឺ ងឺ ងឺ ដោះ ដោយបញ្ចេញសំឡេង ង់ អា ង៉ា ង់ អឺ ងឺ ង់ អោះ ដោះ ។ រួច ង៉ា ងឺ ងឺ ដោះ ។
- គ្រូបង្រៀនពាក្យ ដោយនាំសិស្សប្រកបដូចពេលរៀនពាក្យមុនៗដែរ ។

៦.៧ លំនាំបង្រៀនសញ្ញាត្រីស័ព្ទ ឬ សញ្ញាសក់ក (័) ឬ សញ្ញា (អ)

សូមអ្នកគ្រូ លោកគ្រូបង្រៀនតាមលំនាំបង្រៀនមូសិកទន្ត ឬធ្មេញកណ្តុរ ។

៦.៨ លំនាំបង្រៀនព្យញ្ជនៈប្រកបនឹង □ក □ក់

ក. ពាក្យពួក (អ)

- គ្រូបង្ហាញអក្សរចល័ត ក រួចសួរថា តើនេះជាអក្សរអ្វី ? គ្រូយកអក្សរ ក មួយទៀតមកបង្ហាញ រួចសួរដូចមុន ។
- គ្រូដាក់ផ្ទឹមគ្នា ក ក រួចអាន ក និង ក កក ឱ្យសិស្សថាតាមម្នាក់ម្តងៗ ជាក្រុម និងទាំងអស់គ្នា ។ គ្រូសរសេរពាក្យ កក លើក្តារខៀន ។ គ្រូបង្ហាញអក្សរ ខ រួចសួរដូចមុន ។ គ្រូយកព្យញ្ជនៈ ក មកដាក់ជាប់នឹងព្យញ្ជនៈ ខ រួចឱ្យសិស្សអានថា ខ និង ក ខក រួចគ្រូសរសេរពាក្យ ខក នៅលើ ក្តារខៀន ។ បន្ទាប់មក ធ្វើដូចគ្នាចំពោះពាក្យ បក សក ។
- គ្រូយកអក្សរ ក មកដាក់ជាមួយ ក ឱ្យសិស្សអានម្តងទៀត រួចគ្រូដាក់សញ្ញាបន្តក់ពីលើ ក(ត្រូ ប្រកប) ហើយនាំសិស្សអាន ក និង ក កក បន្តក់មួយ កក់ ។ ខ និង ក ខក បន្តក់មួយ ខក់ ។ ប្រាប់សិស្សថាសញ្ញានេះ (័) គេហៅថា បន្តក់ ។

- គ្រូបង្ហាញអក្សរ ក ា ក រួចប្រកប ក ា កា និង ក កក , រួច ខ ា ខា និង ក ខក ។
- គ្រូដូរពី ក ខាងចុងទៅជា ក ហើយនាំសិស្សអាន ៖ ក ា កា និង ក កក បន្តកម្រិត កាក់ ។ ខ ា ខា និង ក ខក បន្តកម្រិត ខាក់ ... ។
- គ្រូអានពាក្យឱ្យសិស្សស្តាប់ និងថាតាមទាំងអស់គ្នា ៖
ឧទាហរណ៍ :
 - ក និង ក កក , ក និង ក កក បន្តកម្រិត កក
 - ក ា កា និង ក កក , ក ា កា និង ក កក បន្តកម្រិត កាក់
 - ផ ឺ ផិ និង ក ផិក ...
 - រួចឱ្យសិស្សអាន កក កក ខក ខក កក កាក់ ផិក ... ។
- ហៅសិស្សអានជាក្រុមតូចៗ រួចអានម្នាក់ម្តងៗ ឱ្យបានច្រើនសា ដើម្បីឱ្យសិស្សចេះស្ទាត់ ។
 (ចំពោះពាក្យមានន័យ គ្រូប្រើសម្ភារៈ រូបភាព ឬកាយវិការ ... ដើម្បីបំផុសឱ្យបានពាក្យនោះ និងឱ្យសិស្សយល់ន័យពាក្យ) ។
- គ្រូនាំសិស្សអានពាក្យទាំងនោះ តាមរបៀបអានខាងលើ ។ បន្ទាប់មក គ្រូនាំសិស្សអានល្បះដូចការអានល្បះក្នុងមេរៀនមុនៗដែរ ។
- ឱ្យសិស្សអានជាដៃគូ ដោយប្រើសៀវភៅរបស់ពួកគេ និងប្តូរវេនគ្នាចង្អុល ។
- គ្រូចង្អុលពាក្យបោះៗ ឱ្យសិស្សអាន និងសរសេរលើក្តារឆ្នួន ។
- គ្រូហៅសិស្សសរសេរពាក្យលើក្តារខៀន ប្រណាំងគ្នាមួយក្បួន ។

ខ. ពាក្យពួក (អី)

របៀបបង្រៀនពាក្យប្រកបពួក[អី] គប្បីបង្រៀនដូចពួក[អ] គ្រាន់តែគ្រូនាំសិស្សអានតាមសូរសំឡេងពួក[អី] ដូចជា ៖

- គ និង ក គក , ល និង ក លក
- គ និង ក គក បន្តកម្រិត គក , ល និង ក លក បន្តកម្រិត លក
- គ អិ គា និង ក គាក , គ អិ គា និង ក គាក បន្តកម្រិត គាក់
- ល អិ លា និង ក លាក , ល អិ លា និង ក លាក បន្តកម្រិត លាក់ ... ។

៦.៩ លំនាំបង្រៀនស្រះពេញត្ន

ការបង្រៀនស្រះពេញត្ន គប្បីផ្ដើមចេញពីរូបភាព ឬសម្ភារៈផ្សេងៗ ដើម្បីបង្កើតពាក្យ ។ **ឧទាហរណ៍** បង្ហាញរូបភាពអគារ បង្ហាញពាក្យអគារ រួចបំបែកពាក្យជាពីរព្យាង្គ ។ **ឧទាហរណ៍** អគារ = អ គារ នាំសិស្សអានថា [អះគា] អគារ ។ បង្ហាញស្រះពេញត្នចល័ត អ នាំសិស្សអាន អះ ។ គ្រូបង្រៀនពាក្យផ្សេងទៀត ដោយធ្វើដូចស្រះពេញត្ន អ ដែរ ។ គ្រូអានស្រះពេញត្ន រួចអានពាក្យឱ្យសិស្សស្តាប់ ។ គ្រូនិងសិស្សអានជាមួយគ្នា រួចសិស្សអាន ។ គ្រូហៅពាក្យឱ្យសិស្សសរសេរ ជាបន្តបន្ទាប់គ្នា ។

៦.១០ លំនាំបង្រៀនអាន និងសរសេរព្យញ្ជនៈផ្ទៃជើង (ពួក អ និង អី)

- គ្រូបង្ហាញអក្សរ ក ចល័ត រួចសួរ តើនេះជាអក្សរអ្វី ? គ្រូបង្ហាញជើង ្រ រួចសួរនេះជាអ្វី ? គ្រូយក ក ដាក់លើជើង ្រ រួចឱ្យសិស្សអានឱ្យស្តាប់ ឬគ្រូអាន ។ គ្រូឱ្យសិស្សថាតាមទាំងអស់គ្នា ។ សិស្សថាជាក្រុមតូចៗ ។
- គ្រូយកស្រះ ្រ ្រ ្រ ្រ មកផ្សំជាមួយ ក្ប មួយម្តងៗ ហើយអានឱ្យសិស្សស្តាប់ ឱ្យសិស្សថាជាក្រុម ឬជាបុគ្គល ។
ចំណាំ : ចំពោះព្យញ្ជនៈផ្សំនឹងជើងផ្សេងទៀត គ្រូគប្បីធ្វើដូច ក ផ្សំនឹងជើង ្រ ដែរ ។
- គ្រូលើករូបភាព ឬរកឧទាហរណ៍បង្ហាញសិស្ស ដើម្បីបង្រៀនពាក្យ ក្បាល ... ឱ្យសិស្សប្រាប់ឈ្មោះរូបភាព ។ គ្រូបង្ហាញប័ណ្ណពាក្យ និងអានពាក្យឱ្យសិស្សថាតាម ។
- គ្រូនាំសិស្សវិភាគពាក្យដោយសួរសិស្សថា តើពាក្យ ក្បាល មានអក្សរអ្វីខ្លះ ? គ្រូសរសេរពាក្យនៅលើក្តារខៀន ។ **ឧទាហរណ៍** ក្បាល = ក្ប ្រ ល (ក្បាល មាន ក្ប ស្រះ ្រ និង ល)
- គ្រូនាំសិស្សផ្សំពាក្យ : ក្ប ្រ ល → ក្បាល ។ នាំសិស្សអាន ក្ប ្រ និង ល ក្បាល ។
- គ្រូសួរសិស្ស តើ ក្ប មានអក្សរអ្វីខ្លះ ? (ក្ប មាន ក ជើង ្រ) ប្រាប់សិស្សថាជើង ប (្រ) ក៏មានសួរសំឡេងដូចព្យញ្ជនៈ ប ដែរ ។ ប្រាប់សិស្សថា ការអានព្យញ្ជនៈផ្ទៃជើង គេត្រូវអានព្យញ្ជនៈខាងលើមុន ក ហើយផ្សំសួររបស់ជើងព្យញ្ជនៈខាងក្រោម ្រ ទៅជា ក្ប ។
- គ្រូអានព្យាង្គឱ្យសិស្សស្តាប់ ក ជើង ្រ ក្ប , ក ជើង ្រ ក្ប ក្ប ្រ ក្បាល , ក ជើង ្រ ក្ប ក្បី ... រួចឱ្យសិស្សអានជាក្រុម ជាបុគ្គល ។

- គ្រូនិងសិស្សអាចពាក្យជាមួយគ្នា ។ *ឧទាហរណ៍* ក ជើង ្ក ក្ប ក្ប អា ក្បា ក្បា និង ល ក្បាល ។
ចំណាំ ៖ ចំពោះពាក្យផ្សេងទៀត គ្រូបង្រៀនដូចពាក្យ ក្បាល ដែរ ។
- គ្រូហៅពាក្យឱ្យសិស្សចង្អុល និងចង្អុលពាក្យឱ្យសិស្សអាច ។
- ហៅសិស្សពូកែឡើងអាចព្យាង្គ និងពាក្យនៅក្តារខៀន រួចឱ្យសិស្សអាចនៅក្នុងសៀវភៅតាមក្រុម តូចៗ ។
- គ្រូហៅពាក្យឱ្យសិស្សសរសេរ នៅលើក្តារឆ្នួន ។ គ្រូហៅសិស្សឱ្យឡើងសរសេរ លើក្តារខៀន ។

៦.១១ លំនាំបង្រៀនអាន និងសរសេរពាក្យព្យាង្គតម្រិត

- គ្រូចម្លងចំណងជើងមេរៀន (ង ង ង ...) ដាក់លើក្តារខៀន ។
- គ្រូបង្ហាញសម្ភារៈដាក់ស្តែង ឬរូបភាពដើម្បីបំផុសរកពាក្យ ។
- គ្រូសរសេរពាក្យនោះនៅក្តារខៀន ដោយប្រើដីសពណ៌ ។ គ្រូអាចពាក្យនោះ ឱ្យសិស្សថាតាមក្រុម តូចៗ ។ សួរសិស្សថា តើពាក្យមានអក្សរអ្វីខ្លះ ?
- គ្រូសរសេរវិធីបំបែកពាក្យនៅក្តារខៀន ឬលើផ្ទាំងក្រដាសតាមលំនាំខាងក្រោម ជាអក្សរធំៗ ។
គ្រូអាចប្រើពណ៌ក្រហម សម្រាប់បន្តក់ និងជើងព្យាង្គៈ ឬប្រើប័ណ្ណអក្សរចល័ត ។ *ឧទាហរណ៍*
អង្ករ = អង់ ករ ប្រាប់សិស្សថា អង្ករ ជាពាក្យ ២ ព្យាង្គ ដែលសរសេរត្រួតគ្នា ឬហៅថាព្យាង្គ តម្រិត ។
- ព្យាង្គទី ១ អង់
- ព្យាង្គទី ២ ករ
- អ និង ង ត្រូវអាចថា អង់ ជើង ្ក ត្រូវអាចដូច ក ដែរ ជើង ្ក និង រ ត្រូវអាចដូច ក និង រ គឺ ក ។ ដូច្នេះ អង្ករ ត្រូវអាចថា អ និង ង អង់ ក និង រ ក អង្ករ ។
- គ្រូនាំសិស្សអាចពាក្យព្យាង្គតម្រិត ឬធ្វើជើងដូចខាងក្រោម ៖
- ង ង ង អាចថា ង ជើង ក , ង ជើង ខ , ង ជើង គ ...
- អ និង ង អង់ ក និង រ ក អង្ករ
- កង្កែប = ក និង ង កង់ ក អែ កែ និង ប កែប កង្កែប
- ហៅសិស្សឡើងអាចម្តងម្នាក់ ឬអាចជាក្រុមតូចៗ ។

- ហៅពាក្យឱ្យសិស្សធ្វើអក្ខរវិញ្ញាស និងសរសេរលើក្តារឆ្នួន ។
- ចំពោះ ៖ ង្រ្ក ញ្ច ត្រ្ត ត្រូវអានដូចខាងក្រោម ៖
 - ង ជើង ក ជើង រ , ញ ជើង ច ជើង រ , ន ជើង ត ជើង រ
 - អង្រ្កង អានថា អ និង ង អង់ ក ជើង ្រ ក្រ ក្រ និង ង ក្រង = អង្រ្កង ។
 - កត្រ្ត អានថា ក និង ន កន់ ត ជើង ្រ ត្រ ត្រ អៃ ត្រៃ = កត្រ្ត ។

ចំណាំ ៖

១. គ្រប់មេរៀន បើមានពាក្យ ឬឃ្លាច្រើន គ្រូមិនត្រូវបង្រៀនទាំងអស់នោះទេ គឺជកយកតែ ពាក្យ ឬឃ្លា ដែលសមស្របនឹងពេលវេលាមកបង្រៀន ឯពាក្យ ឬឃ្លានៅសល់ ត្រូវដាក់ ជាកិច្ចការផ្ទះ ឬអំណាចបន្ថែម ។
២. គ្រប់មេរៀន មិនត្រូវបង្រៀនអាន និងសរសេរនៅថ្ងៃផ្សេងៗគ្នាទេ គឺត្រូវបង្រៀននៅថ្ងៃជា មួយគ្នា ។ គ្រូអាចបង្រៀនអាន១ម៉ោង រួចបង្រៀនសរសេរ ១ម៉ោង ជាប់គ្នា ឬបង្រៀនពាក្យ នីមួយៗអាន និងសរសេរជាមួយគ្នា ។

៦.១២ លំនាំបង្រៀនអំណាចអត្ថបទ

ក. លំណែនាំ

- ដើម្បីអានអត្ថបទបានល្អ មិនទាក់ មិនរដាក់រដុប និងយល់ន័យនៃអត្ថបទសិស្សត្រូវ ៖
 - ទី១ ៖ ស្គាល់តួអក្សរ ឱ្យបានច្បាស់លាស់
 - ទី២ ៖ ផ្អែកលើពាក្យ ឃ្លា និងល្បះខាងដើម ដើម្បីស្មានពាក្យដែលនៅបន្តបន្ទាប់
 - ទី៣ ៖ ស្វែងយល់ន័យ នៃល្បះនីមួយៗ
 - ទី៤ ៖ ស្គាល់សញ្ញាសម្ព័ន្ធ សញ្ញាវណ្ណយុត្ត (។, ?...) ក្នុងអត្ថបទ ទើបអាចលើកដាក់សំឡេងបាន សមស្រប ទៅតាមន័យរបស់អត្ថបទ ។
- គ្រូមិនត្រូវទម្លាប់សិស្ស ឬមិនត្រូវឱ្យសិស្សអានបង្អួសនោះទេ ។

ខ. លំនាំបង្រៀន

- គ្រូចម្លងអត្ថបទដាក់លើក្តារខៀន ឬប្រើអត្ថបទក្នុងសៀវភៅសិស្ស
- គ្រូឱ្យសិស្សអានអត្ថបទ ដោយស្ងៀមស្ងាត់

- គ្រូឱ្យសិស្សប្រាប់ពាក្យពិបាក ពាក្យមិនធ្លាប់ស្គាល់ និងពាក្យមិនទាន់យល់ន័យ រួចស្រង់ពាក្យពិបាក ទាំងនោះដាក់លើក្តារខៀន
- គ្រូអានពាក្យពិបាក ឱ្យសិស្សថាតាម និងធ្វើអក្ខរវិញ្ញាស
- គ្រូពន្យល់ពាក្យពិបាក ដោយប្រើរូបភាពជាជំនួយសម្រាប់ពាក្យរួច ធ្វើកាយវិការ ឬលើក ឧទាហរណ៍បញ្ជាក់ ។ល ។ ដើម្បីជួយឱ្យសិស្សយល់ន័យនៃពាក្យទាំងនោះ កាន់តែច្បាស់ ។
- គ្រូអានជាគំរូ ។ គ្រូនិងសិស្សអានជាមួយគ្នាមួយល្បះមួយ រហូតដល់ចប់ ដោយមានការអានតាម លំនាំផ្អាក និងដាក់សំឡេងនៅពេលបញ្ចប់ល្បះនីមួយៗ និងនៅត្រង់ដកឃ្លា ដោយប្រាប់សិស្សថា កាលណាឃើញដកឃ្លា គេត្រូវផ្អាកបន្តិច ទើបបន្តអានតទៅទៀត ។ កាលណាឃើញសញ្ញាខណ្ឌ " ។ " ត្រូវដាក់សំឡេង ពីព្រោះវាបញ្ចប់ល្បះនីមួយៗ ។ កាលណាឃើញសញ្ញាសួរ " ? " ត្រូវលើក សំឡេងជាសំណួរ... ។
- គ្រូឱ្យសិស្សហាត់អានជាក្រុម តាំងពីដើមរហូតដល់ចប់ ។ គ្រូតាមដានកែលម្អ ។

៦.១៣ លំនាំបង្រៀនចម្រៀង (បទសារិកាកែវអើយ)

- គ្រូរំលឹកសិស្សពីអ្វី ដែលហៅថាចម្រៀង រួចសួរសិស្ស ៖
 - តើប្តូរៗ ដែលឮគេច្រៀងចម្រៀង ឬទេ ?
 - តើប្តូរៗ ធ្លាប់ច្រៀងខ្លួនឯង ឬទេ ?
 - តើមានប្តូរណាខ្លះ ចេះច្រៀង ?
- គ្រូប្រាប់សិស្សថា យើងនឹងរៀនចម្រៀងបទសារិកាកែវអើយឥឡូវនេះ
- គ្រូសរសេរអត្ថបទចម្រៀងខាងក្រោមដាក់លើក្តារខៀន ៖

បទសារិកាកែវអើយ

សារិកាកែវអើយ	ស៊ីអីកងៗ
ស៊ីផ្លែដំបង	ប្រចឹកគ្នាលេង ។
ស្លាបវាចាក់ក្បាច់	មាត់វាធ្វើភ្លេង
ប្រចឹកគ្នាលេង	លើមែកព្រឹក្សា ។

(ដកស្រង់ចេញពីសៀវភៅកម្រងសិល្បៈសិក្សាដោយ គុន កន)

- គ្រូអានវគ្គចម្រៀងមួយវគ្គម្តងៗ ច្បាស់ៗ ឱ្យសិស្សស្តាប់ ។ បន្ទាប់មក គ្រូចាប់ផ្តើមច្រៀងដោយធ្វើបទឱ្យសិស្សស្តាប់ រួចឱ្យសិស្សទាំងអស់គ្នាច្រៀងតាមមួយឃ្លាម្តងៗ ។
- គ្រូឱ្យសិស្សឡើងច្រៀងចម្រៀងជាក្រុម (មួយក្រុមមានគ្នា៤ ឬ៥នាក់) រហូតចប់គ្រប់គ្នា ។
- គ្រូគួរពន្យល់អត្ថន័យរបស់ចម្រៀង ឱ្យសិស្សទាំងអស់បានយល់ន័យចម្រៀងនេះផង ។
បញ្ជាក់ ៖ ចម្រៀងអាចប្រើប្រាស់បាននៅគ្រប់ពេល ដែលសិស្សដែលចាប់អារម្មណ៍នឹងការសិក្សា ។
 គ្រូក៏ប្តីនាំសិស្សច្រៀង ដើម្បីប្តូរវិធានសរសេរស្នេហា និងធ្វើឱ្យសិស្សចង់រៀនតទៅទៀត ។

៦.១៤ លំនាំបង្រៀនមេសូត្រ

ក. លំណែនាំ

ការបង្រៀនសូត្រមេសូត្រ គឺមានបំណងឱ្យសិស្សចេះសូត្រតាមបទនីមួយៗ បានច្បាស់លាស់ត្រឹមត្រូវ ប្រកបដោយទឹកចិត្តសប្បាយរីករាយ ហើយចេះចាំអត្ថន័យ នៃមេសូត្រនីមួយៗថែមទៀតផង ។ ខាងក្រោមនេះ ជាលំនាំបង្រៀនមេសូត្រមួយជាឧទាហរណ៍ ។

ខ. លំនាំបង្រៀន

- គ្រូប្រើសំណួរបំផុសផ្សេងៗ ទាក់ទងនឹងការសូត្រកំណាព្យ(មេសូត្រ)ដូចជា ៖
 - តើកូនៗធ្លាប់ស្តាប់គេសូត្រកំណាព្យ ឬមេសូត្រ ឬទេ ?
 - តើនរណាជាអ្នកសូត្រមេសូត្រ ឱ្យកូនៗស្តាប់ ?
 - តើគេសូត្រពីអ្វី ?
 - តើកូនៗនៅចាំ ហើយសាកល្បងសូត្រប្រាប់គ្រូបង្អិតផងបានទេ ?
- គ្រូប្រាប់សិស្សថា ឥឡូវនេះគ្រូនឹងសូត្រឱ្យកូនស្តាប់ម្តង ។
- គ្រូសរសេរអត្ថបទមេសូត្រ ខាងក្រោមដាក់លើក្តារខៀន ៖

ម៉ែខ្ញុំមានគុណ	គុណមានទម្ងន់	ធ្ងន់ដូចប្រិថពី
គ្មានអ្វីនឹងសង	គុណលោកទាំងទ្វី	មាសប៉ុនគីរី
	ថ្លៃពុំស្មើហោង ។	

- គ្រូអានអត្ថបទមេសូត្រខាងលើមួយឃ្លាម្តងៗ ឱ្យច្បាស់ៗ ឱ្យសិស្សស្តាប់ ។ បន្ទាប់មក គ្រូឱ្យសិស្ស ថាតាមទាំងអស់គ្នា ។
- គ្រូសូត្រដោយធ្វើបទឱ្យបានត្រឹមត្រូវ ឱ្យសិស្សស្តាប់ឡើងវិញម្តងទៀត ។
- គ្រូឱ្យសិស្សទាំងអស់ សូត្រធ្វើបទតាមគ្រូទាំងអស់គ្នា ។
- គ្រូឱ្យសិស្ស ២-៣នាក់ ឬសិស្សតាមក្រុមសូត្រធ្វើបទតាមគ្រូ ។
- គ្រូប្រាប់អត្ថន័យនៃកំណាព្យ ឱ្យសិស្សយល់ ។

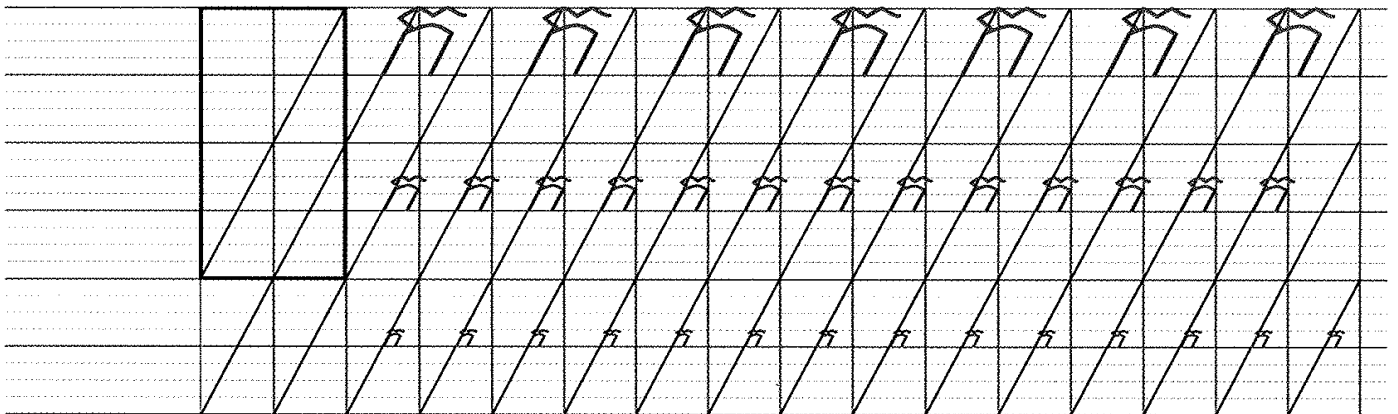
៦.១៥ លំនាំបង្រៀនអក្សរផ្ទង់

ក. លំណែនាំ

នៅថ្នាក់ទី១ សូមលោកគ្រូ អ្នកគ្រូបង្រៀនអក្សរផ្ទង់ទម្រង់អក្សរជ្រៀង ។

ខ. លំនាំបង្រៀន

- គ្រូគូសបន្ទាត់ផ្នែក នៅលើក្តារខៀនតាមទម្រង់ ១/២ ដូចគំរូខាងក្រោម ៖



- គ្រូណែនាំសិស្ស អំពីរបៀបគូសបន្ទាត់តាមគំរូខាងលើ ។ នៅក្នុងសៀវភៅសិស្ស មានក្រឡាបន្ទាត់ ស្រេច ហើយគ្រូគ្រាន់តែនាំសិស្សគូសបន្ទាត់ទ្រេត តាមក្រឡាបន្ទាត់ក្នុងសៀវភៅសិស្សតែ ប៉ុណ្ណោះ ។
- គ្រូសរសេរគំរូនៅលើក្តារខៀនយឺតៗ តាមចលនានីមួយៗ ឱ្យសិស្សសង្កេតតាម ។ ដំបូងគ្រូ សរសេរអក្សរ “ក” ដោយកំណត់យកកម្ពស់ ៤/៤ ទទឹង ២/៣ បន្ទាប់មកសរសេរតួអក្សរ “ក” ដោយកំណត់យកកម្ពស់ ២/៤ ទទឹង ១/៣ ។

- គ្រូឱ្យសិស្សហាត់សរសេរអក្សរ នៅលើក្តារឆ្នួនតាមគំរូនៅលើក្តារខៀន ។
- គ្រូត្រួតពិនិត្យ និងកែលម្អ ។
- គ្រូឱ្យសិស្សហាត់សរសេរអក្សរផ្ទះនៅក្នុងសៀវភៅរៀងៗខ្លួន និងប្រមូលមកដាក់ពិន្ទុ ។

៦.១៦ លំនាំបង្រៀនសរសេរតាមអាណរៀបចំ

ក. លំណែនាំ

នៅថ្នាក់ទី ១ គ្រូគប្បីបង្រៀនសរសេរតាមអាណរៀបចំបែបទី ១ ដែលគេថា “សរសេរតាមអាណចម្លង” ឬ “ចម្លងតាមអាណ” ។ ពាក្យ កន្សោមពាក្យ និងល្អះ ដែលគ្រូយកមកឱ្យសិស្សសរសេរ ត្រូវជ្រើសរើសយកពាក្យ កន្សោមពាក្យ និងល្អះ ដែលបានរៀនរួចមកហើយ ។ ឯចំនួនពាក្យ និងកន្សោមពាក្យត្រូវមានពី ៥ ទៅ ១០ យ៉ាងច្រើន និងល្អះចំនួន១ ល្អះ ។

ខ. លំនាំបង្រៀន

- គ្រូចម្លងពាក្យ កន្សោមពាក្យ ល្អះ និងអត្ថបទដាក់លើក្តារខៀន ឬសរសេរលើក្រដាសផ្ទាំងធំ ។
- គ្រូគូសបន្ទាត់ពីក្រោមពាក្យ ដែលបម្រុងយកមកសរសេរ ហើយអាណពាក្យនេះមួយម្តងៗ ឱ្យច្បាស់ៗ ឱ្យសិស្សចង្អុលពាក្យ និងអាណតាម ២-៣ នាក់ ។
- គ្រូអាណពាក្យទាំងនោះដោយចង្អុលផង រួចឱ្យសិស្សធ្វើអក្ខរវិញ្ញាស និងឱ្យសរសេរនៅលើក្តារឆ្នួនទាំងអស់គ្នា ។ គ្រូដើរពិនិត្យ និងឱ្យសិស្សដែលសរសេរខុសកែឱ្យបានត្រូវឡើងវិញ ។
- គ្រូបន្តទៅពាក្យទី ២ ទី ៣ រហូតដល់ចប់ ដោយធ្វើតាមលំនាំបង្រៀនពាក្យទី១ ដែរ ។
- គ្រូលាក់ពាក្យ កន្សោមពាក្យ ល្អះ និងអត្ថបទ ដែលត្រូវសរសេរតាមអាណ រួចហៅឱ្យសិស្សសរសេរដាក់ក្នុងសៀវភៅ ។
- គ្រូហៅ ឬអាណពាក្យ កន្សោមពាក្យ និងល្អះឡើងវិញ ឱ្យសិស្សផ្ទៀង ។ ទុកពេលសមល្មមឱ្យសិស្សកែ និងបំពេញបន្ថែម ។
- គ្រូប្រមូលកិច្ចការសិស្ស កែដាក់ពិន្ទុ ។
- គ្រូឱ្យសិស្សកែកំហុសពាក្យផ្ទាល់ខ្លួន ដោយឱ្យសិស្សឆ្លុតពីលើពាក្យខុស ហើយសរសេរពាក្យត្រូវពីលើពាក្យនោះ ។ បើសិស្សណាសរសេរខុសច្រើន គប្បីឱ្យសិស្សនោះ ចម្លងពាក្យទាំងនោះឡើងវិញ ។

៦.១៧ លំនាំបង្រៀនសរសេរតាមអានចម្លង

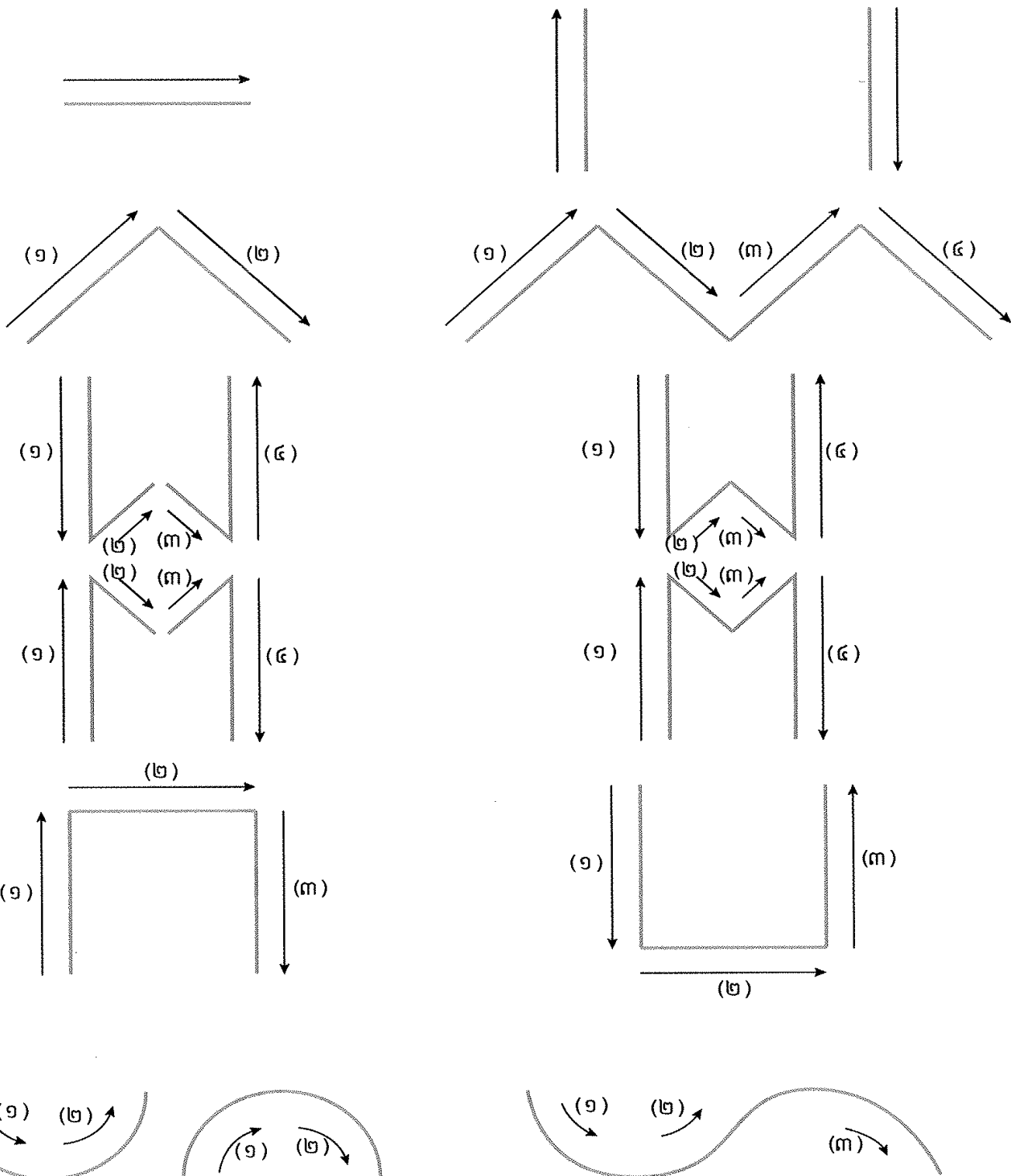
- គ្រូសរសេរពាក្យមួយចំនួន នៅលើក្តារខៀន
- គ្រូអានពាក្យមួយម្តងៗ ឱ្យច្បាស់ៗ ហើយឱ្យសិស្ស ២-៣ នាក់ឡើងចង្អុលពាក្យនីមួយៗ អានតាម
- គ្រូចង្អុលពាក្យទី១ និងអានម្តងទៀត
- គ្រូឱ្យសិស្សធ្វើអក្ខរវិញ្ញាសពាក្យនោះ រួចឱ្យសិស្សសរសេរនៅលើក្តារឆ្នួនទាំងអស់គ្នា
- គ្រូត្រួតពិនិត្យ និងឱ្យសិស្សដែលសរសេរខុស កែឱ្យត្រូវឡើងវិញ
- គ្រូចង្អុលពាក្យទី ២ ទី ៣... រហូតគ្រប់ពាក្យ ហើយធ្វើតាមលំនាំបង្រៀនពាក្យទី ១ ដែរ
- គ្រូហៅពាក្យឆ្លាស់គ្នា ឱ្យសិស្សសរសេរដាក់ក្នុងសៀវភៅ
- គ្រូហៅពាក្យឡើងវិញឱ្យសិស្សផ្ទៀង រួចទុកពេលឱ្យសិស្សកែ និងបំពេញបន្ថែម
- គ្រូប្រមូលសៀវភៅសិស្ស និងកែដាក់ពិន្ទុ
- គ្រូឱ្យសិស្សកែកំហុសដោយខ្លួនឯងផ្ទាល់ ដោយឱ្យសិស្សឆ្លុះពីលើពាក្យខុស ហើយសរសេរពាក្យត្រូវពីខាងលើពាក្យនោះ
- បើសិស្សណាសរសេរខុសច្រើនលើសពី ៥ ពាក្យ គប្បីឱ្យសិស្សនោះចម្លងពាក្យទាំងអស់ឡើងវិញ ។

៦.១៨ លំនាំបង្រៀនសរសេរតាមអានត្រួតពិនិត្យ

- ដំបូង គ្រូអានពាក្យ កន្សោមពាក្យ និងល្បះ ដែលតម្រូវឱ្យសិស្សសរសេរ ឱ្យសិស្សទាំងអស់ស្តាប់ដោយអានឱ្យឮ និងច្បាស់ៗ
 - គ្រូអាន(ហៅ)ពាក្យ កន្សោមពាក្យ ឬ ឃ្លាខ្លីៗ បីដងឱ្យសិស្សសរសេរតាមមួយម្តងៗ រហូតដល់ចប់ ។ គ្រូអាចឱ្យសិស្ស ២ នាក់ ជួយថាតាម បន្ទាប់ពីគ្រូអានចប់ ដោយឱ្យសិស្សម្នាក់ថាតាមមុន និងខ្លួនសរសេរ ហើយម្នាក់ទៀតថាតាមក្រោយពីខ្លួនសរសេររួច ។
 - ក្រោយសិស្សសរសេរតាមអានចប់ គ្រូត្រូវអានម្តងទៀតឱ្យឮ និងច្បាស់ៗឡើងវិញ ដើម្បីឱ្យសិស្សផ្ទៀងផ្ទាត់និងកែតម្រូវពាក្យ កន្សោមពាក្យ និងល្បះ ដែលគេសរសេររំលង ឬខុស
 - គ្រូប្រមូលកិច្ចការសិស្ស មកកែដាក់ពិន្ទុ ។
- ចំណាំ ៖ ចំពោះការសរសេរតាមអានត្រួតពិនិត្យ លោកគ្រូ អ្នកគ្រូអាចអនុវត្តទៅតាមលទ្ធភាពដែលអាចធ្វើបាន ។

មេរៀនទី ១


រៀនក្នុងសប្តាត៍ និងខ្សែកោង



មេរៀនទី
២

ចម្រៀងស្រះ

(លំនាំបទសត្វទីទុយ)



ស្រះអ ស្រះអា ស្រះអិ ស្រះអិ
 ពីរបួកនឹងបីឱណាយើងលែបានប្រាំ
 ស្រះអុ ស្រះអុ ស្រះអុ គួរចាំ
 ប្រាំបួកនឹងប្រាំឱណាយើងចាំគឺដប់ ។

មេរៀនទី
៣

ស្រៈ: ឆិ ស្ស័យ

The image contains 28 grid-based diagrams illustrating the stroke order for writing Khmer characters. The characters are 'ឆិ' (Chh) and 'ស្ស័យ' (Ssuy). The diagrams are arranged in five rows:

- Row 1: 4 diagrams showing the formation of the character 'ឆិ' with stroke order numbers ១, ២, ៣, ៤.
- Row 2: 5 diagrams showing the formation of 'ឆិ' and 'ស្ស័យ' with stroke order numbers ១, ២, ៣, ៤, ៥, ៦, ៧.
- Row 3: 5 diagrams showing 'ឆិ' and 'ស្ស័យ' with stroke order numbers ១, ២, ៣, ៤, ៥, ៦, ៧.
- Row 4: 5 diagrams showing 'ឆិ' and 'ស្ស័យ' with stroke order numbers ១, ២, ៣, ៤, ៥, ៦, ៧.
- Row 5: 4 diagrams showing 'ឆិ' and 'ស្ស័យ' with stroke order numbers ១, ២, ៣, ៤, ៥, ៦, ៧.

ចម្រៀងអក្ខរក្រម ៤ វគ្គ

(លំនាំបទតាចាស់ចង់បានប្រពន្ធក្មេង)

ក ខ យើងត្រូវខិតខំ

គ គិតរៀបចំទៅសាលារៀន

យ យា ស្តាប់គ្រូបង្រៀន

ង ងា កុំអៀន ក ខ គ យ ង ។

(បន្ទូល ៖ ក ខ គ យ ង)

ច ចា រាបសារមទម

ឆ ឆី សមរម្យ ជ ជួបសំពះ

ឈ ឈប់ធ្វើអ្វីផ្ដេសផ្ដាស

ញញឹមកុំខ្មាស ច ឆ ជ ឈ ញ ។

(បន្ទូល ៖ ច ឆ ជ ឈ ញ)

ដ ថ ឧ ធរ និងណា

ពុកម៉ែត្រេកអរឃើញកូនទៅរៀន

ត តា តាមដំបូន្មាន

សង្វាតស្ម័គ្ររៀន ត ថ ឧ ធរ ។

(បន្ទូល ៖ ត ថ ឧ ធរ)

ប ផ ព ភ និងម

ស្រឡាញ់រាប់រកមិត្តភក្ដិគ្រប់គ្នា

យ រ ល វ សាមគ្គី

ស ហា ឡូ អ ជាសាមសិបបីតួ ។

(បន្ទូល ៖ យ រ ល វ ស ហា ឡូ អ)

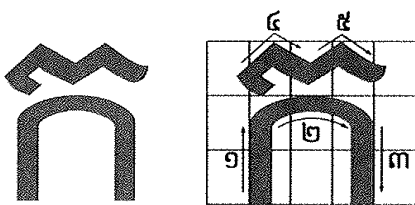
បញ្ជាក់ ៖ កន្លែងបន្ទូលត្រូវឱ្យសិស្សស្រែកឮៗ ហើយឱ្យច្បាស់ៗ ។

មេរៀនទី
៤

ព្យញ្ជនៈ ៣៣ ត្នី

ក	ខ	គ	ឃ	ង
ច	ឆ	ជ	ឈ	ញ
ដ	ឋ	ឌ	ឍ	ណ
ត	ថ	ទ	ធ	ន
ប	ផ	ព	ភ	ម
យ	រ	ល	វ	ស
ហ	ឡ	អ		

មេរៀនទី
៥



ក កា កិ កឺ កឺ កឺ កុ កូ កួ កើ កឿ កៀ កេ កែ
កៃ កោ កៅ កុំ កំ កាំ កះ កុះ កេះ កោះ

កា កិ កាំ កេះ កោះ ក្នុ(វ)

កកោះ កក(វ) កក្នុ(វ) កកេ(វ) កុះក(វ)

កកែកក(វ)

កុំកេះកៃ ។




កោ(វ)



កកេ(វ)

មេរៀនទី
៦



ខ ខា ខិ ខី ខឺ ខ្ល ខុ ខួ ខ្ន ខើ ខឿ ខៀ ខេ ខែ
ខៃ ខោ ខៅ ខុំ ខំ ខាំ ខះ ខុះ ខេះ ខោះ


ខែ ខោ ខំ ខាំ ខួ(វ)

ខះក កែខែ

កៅខះក ។



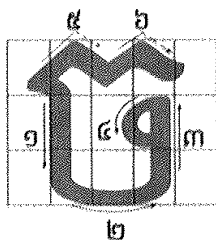
ខែ



ខោ

មេរៀនទី
៧

ច



ច ចា ចិ ចី ចឺ ចឺ ចុ ចូ ចួ ចើ ចៀ ចៀ ចេ ចៃ
 ចៃ ចោ ចៅ ចុំ ចំ ចាំ ចះ ចុះ ចេះ ចោះ


ចា(វ) ចៃ ចោ(វ) ចៅ ចាំ ចុះ ចេះ ចោះ

ច(វ)ចា

ចៃខាំចៅកែ ។



ចា(វ)



ចុះ

មេរៀនទី
៨

ង ង

ង ងា ងិ ងី ងឺ ងឺ ងុ ងួ ងួ ងើ ងឿ ងឿ ងេ ងៃ
ងៃ ងោ ងៅ ងុំ ងំ ងាំ ងះ ងុះ ងេះ ងោះ

ងា ងិ ងៅ ងេះ

ងាងៅ ងេះខោ

ខោចៅកែងេះ ។

ចៃងាំចេះងា ។




ងា



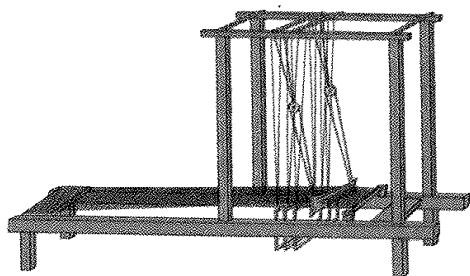
ងេះ

រៀនសាឡើងវិញ


ក ខ ច ឆ




កា



កី




ខៃ



ចុះ



ឆា



ឆេះ

កា កី ខៃ ខ្នុ(រ) ចៃ ចុះ ឆៅ ឆេះ

ខ្លះក កកើ(រ) ច(រ)ចា

កុំឆាឆៅចៅកែ ។


ចៅឆាំខំខាំកកើរ ។

លំហាត់

ចូរសរសេរអក្សរផ្ទះអំពីព្យញ្ជនៈ “ក” ។

មេរៀនទី
៣

ដ



ដ ដា ដិ ដឺ ដី ដឺ ដុំ ដុំ ដុំ ដើ ដឿ ដៀ ដេ ដៃ

ដៃ ដោ ដៅ ដុំ ដំ ដាំ ដុះ ដុះ ដេះ ដោះ



ដឺ ដៃ ដុំ ដំ ដាំ ដុះ ដួ(វ) ដើ(វ) ដេ(វ)

កដៃ ដាំដុះ ដុំដី


ដោះដួ(វ) ដេ(វ)ខោ

ដាដេ(វ)ខោ ។

ចៅកែចេះដាំដុះ ។




ដើ(វ)



ដេ(វ)

មេរៀនទី
១០


ថ



ថ ថា ថិ ថី ថឺ ថី ថុ ថួ ថ្ម ថើ ថឿ ថៀ ថេ
ថៃ ថៅ ថោ ថៅ ថុំ ថំ ថាំ ថះ ថុះ ថេះ ថោះ

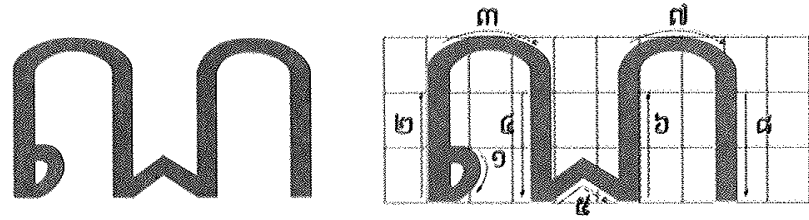
ថាឆិយ

ចៅប្អូន(ន)ខោ ។



ថាឆិយ

មេរៀនទី
១១




ណ ណា ណិ ណី ណឹ ណ័ ណុ ណូ ណួ ណើ ណឿ ណៀ ណោ
ណែ ណៃ ណោ ណៅ ណុំ ណំ ណាំ ណាះ ណុះ ណោះ ណោះ

ចំណី ចំណាំ ចំណុះ

ចំណេះ ដំណើ(រ)

កុំនីចំណីនៅ ។

ចៅណូចេះដាំដំណាំ ។



ចំណី

រៀនសារឡើងវិញ ដ ប ណ

ចំណេះ ចំណាំ ដំណើ(រ) កដៃ ដុំដី ដំណាំ



ចំណីនៅ

កុំដោះដូ(រ)ដី ។

ចៅបេខំដាំដំណាំ ។

លំហាត់

១. ចូរគូសភ្ជាប់រូបឱ្យត្រូវនឹងពាក្យខាងក្រោម ៖



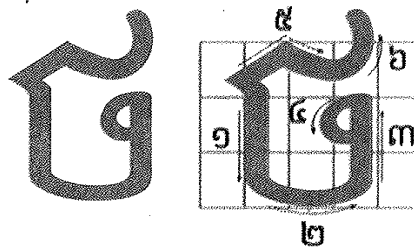
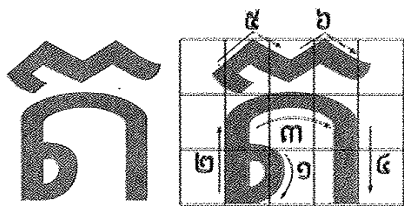
ដំ

ដេ(រ)

ខោ

២. ចូរសរសេរអក្សរផ្ទង់អំពីព្យញ្ជនៈ “ដ” ។

មេរៀនទី
១២




ត តា តិ តី ត្រី ត្រី តុ តូ តួ តើ តឿ តៀ ថ ថៃ
ថៃ ថៅ ថៅ ថុំ ថំ ថាំ ថះ ថុះ ថេះ ថោះ

តា តោ តៅ ថៃ ថូ ថៃ(រ)

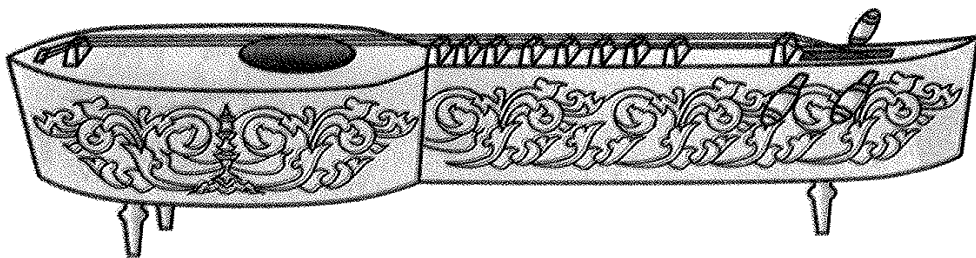
តាខេ ដើ(រ)តួ តេះតះ

ថៅតូដើ(រ)តេះតះ ។

តាថេចាំថៅតូចុះដី ។




តៅ



តាខេ

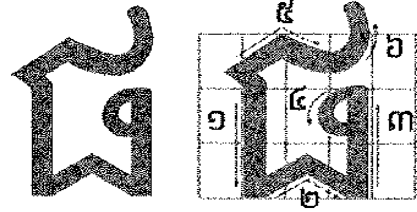
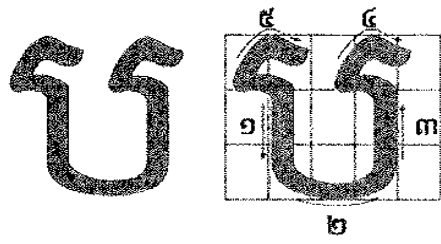


ថៃ



តោ

មេរៀនទី
១៣



ប បា បិ បី បឺ បី បុ បូ ប្ម បើ ប្រើ ប្រៀ ប្រៀ ផ ផៃ
ផៃ ផៅ ផៅ ផុំ ផំ ផាំ ផះ ផុះ ផេះ ផោះ

បា បី បៅ បេះ ផៃ ផេះ


ដំបែ ដំបៅ បប(រ) កាផា

ចៅបូចៅដោះ ។


បូផាដាំបប(រ) ។



កាផា



ផៃ



ដាំបប(រ) ។



ចៅបូចៅដោះ ។

រៀនសាឡើងវិញ

ត ថ ប ផ

តា តៅ ថៃ ថេ(រ) ថោះ ផៃ ថី

បៅ បេះ ផេះ

តេះតេះ ថៅកែ ដំបៃ បំបៅ កាផា

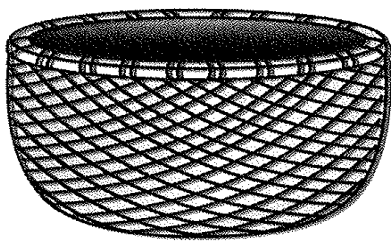
ថៅកែថៃថូ ។ កុំចាំតែថា ។

ថៅបូដើ(រ)តេះតេះ ។

លំហាត់

១. ចូរចំពេញតួព្យញ្ជនៈជាមួយស្រះឱ្យត្រូវនឹងរូប

ខាងក្រោម ៖



បៅ



បូ

២. ចូរសរសេរតាមអានចម្លងនូវពាក្យចំនួនប្រាំ ។


មេរៀនទី
១៤

ស ស ស ហ ហ ហ


ស សា សិ សី សឹ សី សុ សូ សួ សើ សឿ សៀ ហោ ហៃ ហែ
ហោ ហៅ ហុំ ហាំ ហាំ ហាះ ហុះ ហោះ ហោះ

សី សោ សេះ សួ(រ) ហូ(រ) ហើ(រ) ហោះ
សស(រ) ស(រ)សេ(រ) ហូ(រ)ហៃ


សំណួ(រ) ស(រ)សើ(រ)
ចៅហៃខំស(រ)សេ(រ) ។
តាសំស(រ)សើ(រ)សុខា ។




សេះ



ហើ(រ)

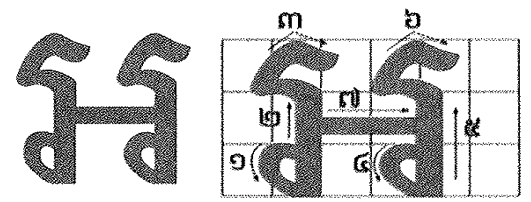
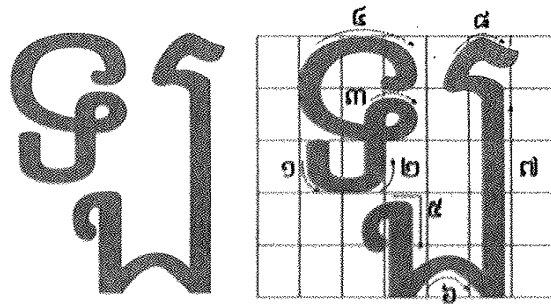


សី




ហោះ

មេរៀនទី
១៥




ឡ ឡា ឡិ ឡី ឡឺ ឡី ឡុ ឡួ ឡូ ឡើ ឡឿ ឡៀ អេ អែ អៃ
អោ អៅ អុំ អំ អាំ អះ អុះ អេះ អោះ

ឡូ អុំ អូ(រ)
កីឡា សំឡី ឡេះឡោះ
កៅអី អំបោះ អាហា(រ)
ចៅអាំដើ(រ)ឡេះឡោះ ។
សុខាកា(រ)អំបោះ ។



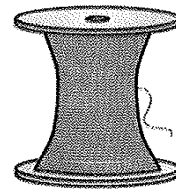
ឡូ



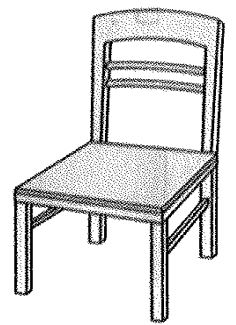
អា(រ)



កីឡា



អំបោះ



កៅអី

រៀនសាឡើងវិញ




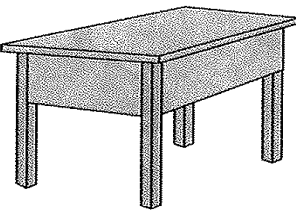
ក ខ ច ឆ ដ ប ណ ត ថ

ប ផ ស ហ ឡ អ

តា ណា កី ឆី តុ ថ្ម ប្តូ តើ បើ តឿ ខែ ផែ ដៃ
ខោ សោ ហោ បោ ខំ ដំ ដាំ ខាំ បះ សះ ចុះ
ឆេះ សេះ ដោះ បោះ ហោះ

បែ(រ) ដេ(រ) ស្ម(រ) ស្ន(រ) ហ្ម(រ) អ្ន(រ) ដើ(រ)
ហើ(រ) អំបោះ ដំបៅ ហ្ម(រ)ហៃ ស(រ)សេ(រ)
សំណួ(រ) ឡេះឡោះ ចំហ អាហា(រ) កៅអី
ថៅកែអាំឡូឡា ។ ខោតាណែឆេះ ។ សំដើ(រ)ចុះផែ ។
លំហាត់

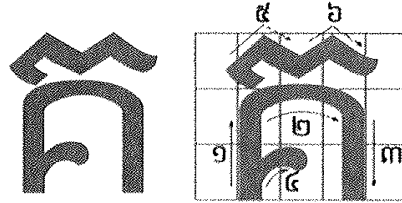
១. ចូរសរសេរពាក្យឱ្យត្រូវនឹងរូបខាងក្រោម ៖



.....

២. ចូរសរសេរអក្សរផ្ទះអំពីព្យញ្ជនៈ “ហ” ។

មេរៀនទី
១៦




គ គា គិ គី គឺ គី គុ គូ គួ គើ គឿ គៀ គេ គែ
គៃ គោ គៅ គុំ គំ គាំ គះ គុះ គេះ គោះ

គេ គែ គោ គុំ គោះ គ(វ) គូ(វ) គួ(វ)


គោបា សាគ(វ) សាគូ អគា(វ) គគី(វ)

ចៅគាគូ(វ)គោ ។

តាគីបេះគ ។

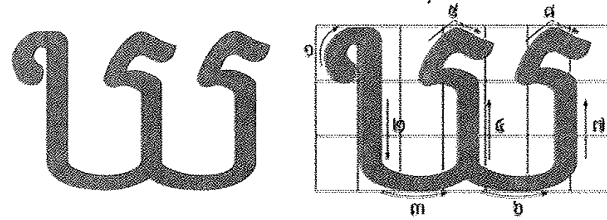


គោបា



អគា(វ)

មេរៀនទី
១៧

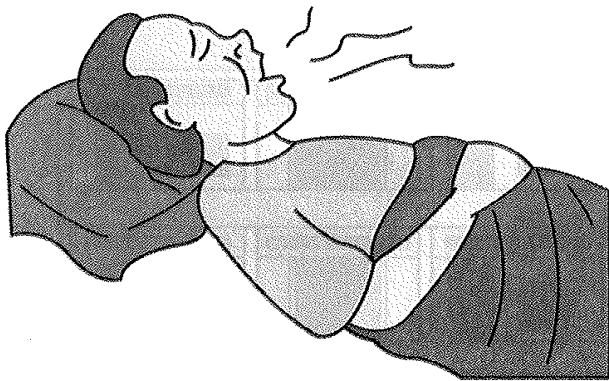


យ យា យិ យី យឹ យី យុ យួ យ្ហ យើ យឿ យៀ យេ យែ យៃ
យោ យៅ យុំ យំ យាំ យះ យុះ យេះ យោះ

យូ(ន)ៗ យោ(ន)យៅ គយៀ(ន)

គេយុំចោ(ន) ។

តាយីដើ(ន)សំដៅសាលាយុំគគី(ន) ។

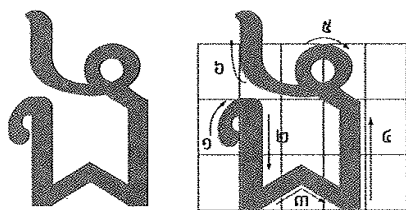


យូ(ន)ៗ



សាលាយុំ

មេរៀនទី
១៨



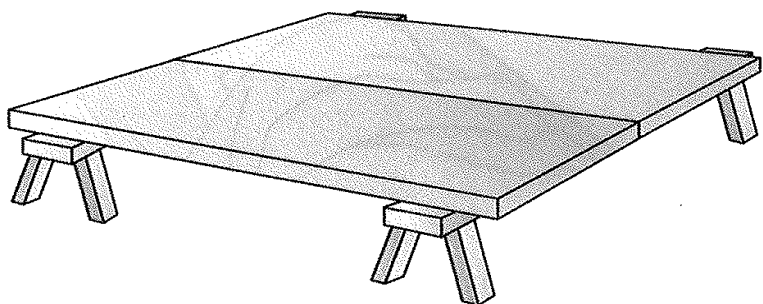
ង ងា ងិ ងឺ ងី ងឺ ងុំ ងួ ងួង ងើ ងឿ ងៀ ងេ ងែ
ងៃ ងោ ងៅ ងុំ ងុំ ងាំ ងះ ងុះ ងេះ ងោះ

ងា(ន) ងឿ ង

កា(ន)ងា(ន) ងើងើ ដំបៅងា

ចៅងីសះដំបៅងា ។

សុខាចេះង(ន) ។

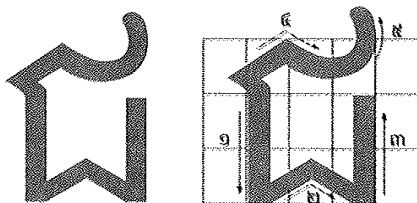


ងឿ



សុខាចេះង(ន) ។

មេរៀនទី
១៩




ជ ជា ជិ ជី ជឺ ជុ ជួ ជួ ជើ ជឿ ជៀ ជេ ជែ
ជៃ ជោ ជៅ ជុំ ជំ ជាំ ជះ ជុះ ជេះ ជោះ

ជិ(ន) ជួ(ន) ជួ(ន) ជឿ ជេ(ន) ជាំ ជោ(ន)


ជិតា ជំងឺ បូជា

កុំជឿគេ ។

តាតែដាំជិ(ន)ជាជួ(ន) ។



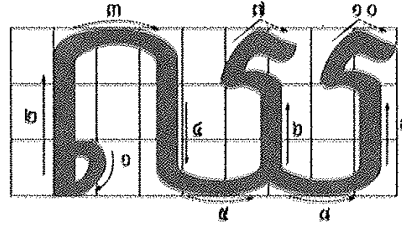
ជិ(ន)



ជំងឺ

មេរៀនទី
២០

ឈ




ឈ ឈា ឈិ ឈី ឈឹ ឈី ឈុ ឈួ ឈួ ឈើ ឈឿ ឈៀ ឈេ
ឈៃ ឈៃ ឈោ ឈៅ ឈុំ ឈំ ឈាំ ឈះ ឈុះ ឈេះ ឈោះ

ឈ(ន) ឈី ឈើ


អា(ន)ឈើ ឈីដៃ ឈួន(ន)

បូណាឈ(ន) ។

គេដើ(ន)ឈួន(ន) ។ តាឈុំអា(ន)ឈើ ។

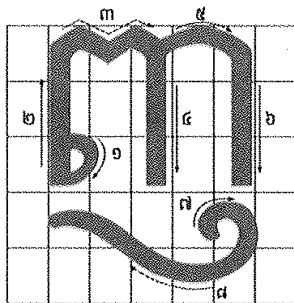



បូណាឈ(ន) ។



តាឈុំអា(ន)ឈើ ។

មេរៀនទី
២១



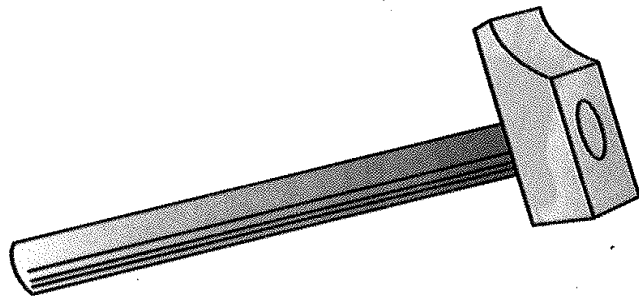
ញ ញា ញី ញី ញី ញី ញុ ញុ ញុ ញើ ញើ ញើ ញេ ញេ ញេ
ញោ ញោ ញុំ ញុំ ញុំ ញុះ ញុះ ញុះ ញោះ

ញី ញុំ ញុះ ញោះ


ញញុ(ន) គោញី

កុំញុះគេ ។

ចៅកែត្មុ(ន)គោញី ។



ញញុ(ន)



ចៅកែត្មុ(ន)គោញី ។

រៀនសាឡើងវិញ គ យ ង ជ ឈ ញ

គេ ឃុំ ឈឺ ញ៉ាំ

គូ(រ) ងា(រ) ជេ(រ) ជោ(រ) ជួ(រ) ឈ(រ)

គគី(រ) គោញី យោ(រ)យោ ឆឺឆឺ ញញ(រ)


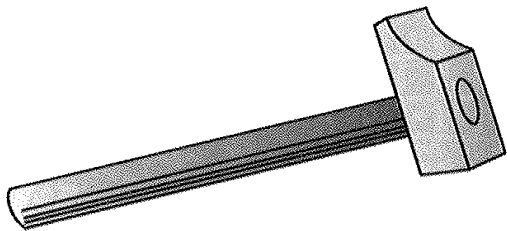
ដំបៅងា

សំចេះគូ(រ)គោញី ។

ចៅជាឈ(រ)ឆឺឆឺ ។

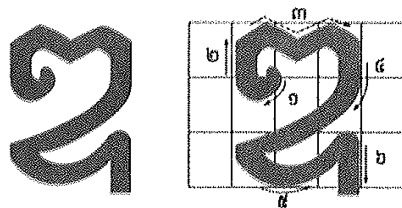
លំហាត់

១. ចូរសរសេរពាក្យឱ្យត្រូវនឹងរូបខាងក្រោម ៖



២. ចូរសរសេរអក្សរផ្ទះអំពីព្យញ្ជនៈ “ឈ” ។

មេរៀនទី
២២




ខ ខា ខិ ខ្ម ខ្ល ខ្រ ខុ ខូ ខ្ព ខើ ខឿ ខៀ ខេ ខែ
ខ្ទ ខោ ខៅ ខុំ ខំ ខាំ ខះ ខុះ ខេះ ខោះ

ខ

ចៅខឿចេះដើ(រ) ។

ខ្លីណាដាំដី(រ) ។


តាខុំឈ(រ)ចាំចៅ ។



តាខុំឈ(រ)ចាំចៅ ។

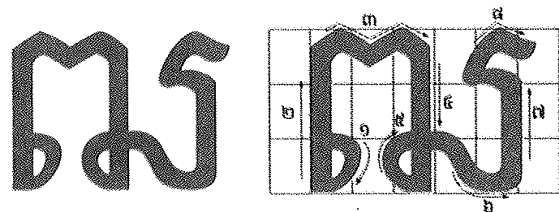


ចៅខឿចេះដើ(រ) ។



ខ្លីណាដាំដី(រ) ។


មេរៀនទី
២៣



ស សា សិ សី សឹ ស៊ សុ សូ សួ សើ សឿ សៀ សេ សែ សៃ
សោ សៅ សុំ សំ សាំ សះ សុះ សេះ សោះ

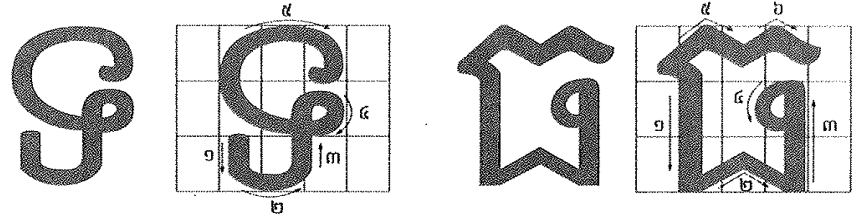
ណាមរា

ចៅសើចាំតាខុំ ។



ណាមរា

មេរៀនទី
២៤



ទ ទា ទិ ទឺ ទី ទី ទុ ទួ ទួ ទើ ទើ ទៀ ទៀ ផ ផ
ផ ផោ ផោ ផុំ ផុំ ផាំ ផុះ ផុះ ផេះ ផោះ


ទា ទី ទួ ផា(រ) ផុំ ទៅ ទុំ ផួ(រ) ទះ ទើ(រ)

ទទា ទីទៃ សាផុំ ទូទៅ


ទទេ ទទួ(រ) ដទៃ សាទ(រ)

ខោសុផាផួ(រ) ។


ទទាហើ(រ)ទៅទីទៃ ។




ខោសុផាផួរ ។



ទា



ទ



ទទា

រៀនសាឡើងវិញ

ខ ល ទ ធ

ខ ខ ខុំ ទូ ទេ ទៅ ទុំ ធំ ទើ(រ) ទេ(រ) ទោ(រ)




ទីទៃ ទទួ(រ)

តាខុំទះដៃ ។

ទទាហើ(រ)ទៅទីទៃ ។

លំហាត់

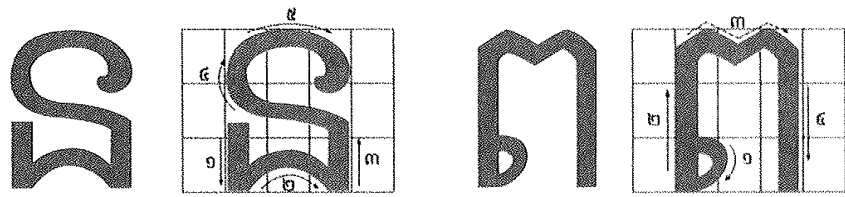
១. ចូរសរសេរពាក្យខ្សឹត្យត្រូវនឹងរូបខាងក្រោម ៖



២. ចូរសរសេរតាមអានចម្លងពាក្យចំនួនប្រាំនិងមួយ

ល្បះ ។

មេរៀនទី
២៥



ន នា និ នឌ នឍ នុ នួ នួ នឿ នឿ ព ពៃ
ពៃ ពោ ពៅ ពុំ ពំ ពាំ ពះ ពុះ ពោះ ពោះ

នៅ នំ នោះ ពាំ ពុះ ពោះ ពៅ

ធានា ទំនេ(រ) គំនូ(រ)


ពូថៅ ពពៃ សំពៅ សំពះ

សុខាចេះសំពះ ។

នាឡិកានេះធំ ។




សំពះ




សំពៅ



គូរគំនូរ

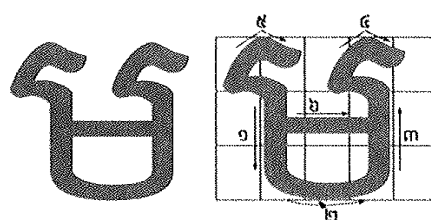
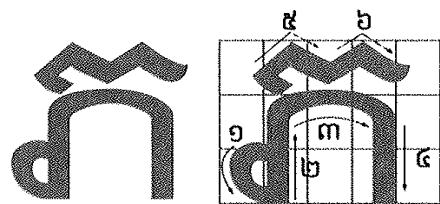


នាឡិកា



ពូថៅ

មេរៀនទី
២៦



ភ ភា ភិ ភី ភិ ភី ភុ ភូ ភ្ន ភើ ភៀ ភ្នៀ មេ ម៉េ មៃ
មោ មៅ មុំ មំ មាំ មះ មុះ មេះ មោះ

ភ(រ) ភេ មា មេ មូ(រ) មាំ


ភាសា សំភោ(រ) មមើ

មេអំបៅ


បងសុភីចេះបីភាសា ។

តាកុំទះសំភោ(រ) ។


មេអំបៅទំលើត្រែញី ។



តាកុំទះសំភោ(រ) ។



ភេ



មេអំបៅ

រៀនសាឡើងវិញ

ន ព ភ ម

នៅ នំ នោះ ពៅ ពាំ ភេ ភ(រ) មុំ

មមី មមៃ ភូមា កា(រ)ពា(រ) ពុះពា(រ) ភាសា

មេអំបៅ មមីមមី


កុំភ(រ)គេ ។ សុខាចេះសំពះ ។

តាកុំទះសំភោ(រ) ។ មេអំបៅទំលើពពៃញី ។

លំហាត់

១. ចូរជ្រើសរើសពាក្យឱ្យត្រូវនឹងរូបខាងក្រោម ៖

១. គោ
 ២. ភេ
 ៣. ពពៃ




១. មេទា
 ២. មេយុំ
 ៣. មេអំបៅ



២. ចូរសរសេរតាមអានចម្លងពាក្យចំនួនប្រាំនិងមួយ
ល្បួះ ។

មេរៀនទី
២៧



យ យា យិ យី យឹ យី យុ យូ យួ យើ យឿ យៀ

រេ រែ រៃ រោ រៅ រុំ រំ រាំ រន រុន រេន រោន

យួ(រ) យំ រៃ រាំ


យីកេ រទេន រងា យាគូ គិរី រំពេ

យោធា រណារ

ចៅកែយំ ។

ពូពៅប(រ)រទេនគោ ។

យោធាកា(រ)ពា(រ)ដីកោះ ។



ពូពៅប(រ)រទេនគោ ។



យោធា



យួរ

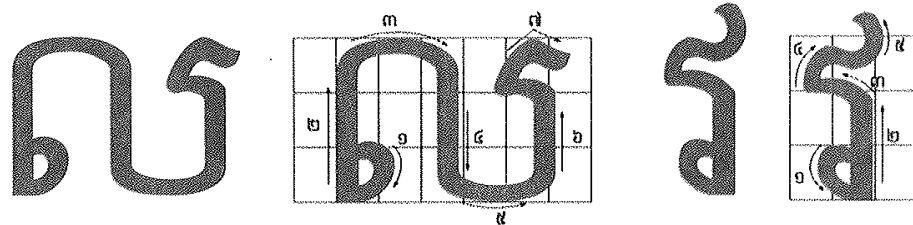


យំ



រាំ

មេរៀនទី
២៨



ល លា លិ លី លឹ លី លុ លួ លួ លើ លឿ លៀ
រេ រែ រៃ រោ រៅ រុំ រិ រាំ រះ រុះ រេះ រោះ


លី លួ លើ លៃ លះ រា រៃ

រលំ រំហៃ រំនៅ រិចិ រេលា នាវា ទិលំនៅ

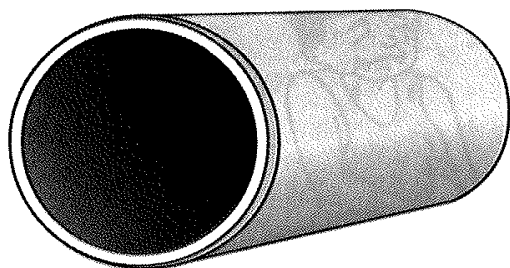
នារីរៃអំបោះ ។

ពូឈុំលីឈើ ។


ពូរីចុះពីលើនាវា ។




នារីរៃអំបោះ ។



លួ



នាវា



លីឈើ

រៀនសាឡើងវិញ (ព្យញ្ជនៈពួក អី)

គ យ ង ជ ឈ ញ ឧ ឆ

ទ ធ ន ព ភ ម យ រ ល វ

គគីរ យោរយៅ រងា ញញួរ ទទួរ ទំនេរ រំពេ


វេលា យោធា មមី មមើ

ឌីណាចេះដាំដី(រ) ។ មេអំបៅទំលើព័ត៌ព័ញី ។


មេឃុំឈ(រ)រេរានៅសាលាឃុំ ។

លំហាត់

១. ចូរគូសភ្ជាប់រូបឱ្យត្រូវនឹងពាក្យខាងក្រោម ៖



រំពេ



ញញួរ



ទទា

២. ចូរសរសេរអក្សរផ្ទង់អំពីព្យញ្ជនៈ “យ” ។

រឿងនសាឡើងវិញ ព្យញ្ជនៈពួក អ និងពួក អី

កា ខោ គោ ឃុំ អំ ចៅ ឆេះ ជាំ ឈើ ញី ដុំ ហា
ខុំ ឆី ណី តោ ចូ ទា ធំ នំ បី បោះ ផេះ ពោះ
ភេ មី យំ រៃ លី រះ សី ហា ឡូ អេះ
កៅអី កា(រ)ងា(រ) គោញី សីហា ដំបៅងា
ពពៃញី

មេអំបៅហើ(រ) ។ តាកុំបីចៅ ។ នារីឈើពោះ ។
លំហាត់


១. ចូរសរសេរចំពេញព្យញ្ជនៈក្នុងចន្លោះឱ្យត្រូវតាម
លំដាប់ ។

ក	ខ	...	យ	ង	...	ឆ	ជ	...	ញ
ដ	...	ឧ	ឆ	...	ត	ថ	...	ធ	ន
...	ផ	...	ភ	ម	យ	...	ល	...	
ស	ហ	...	អ	។					

២. ចូរសរសេរអក្សរផ្ទង់អំពីព្យញ្ជនៈ “ទ” ។

មេរៀនទី
២៩

បទចម្រៀង “សារិកាកែវអើយ”



សារិកាកែវអើយ

ស៊ីអីកងៗ

ស៊ីផ្លែដំបង

ប្រថីកគ្នាលេង ។

ស្លាបវាចាក់ក្បាច់

មាត់វាធ្វើភ្លេង

ប្រថីកគ្នាលេង

លើមែកព្រឹក្សា ។

មេរៀនទី
៣០


ដ

ដ ដា ដុ ដុ ដុ ដុ ដុ ដុ ដុ ដុ ដុ ដុ ដុ ដុ ដុ
 ដើ ដើ ដើ ដើ ដើ ដើ ដើ ដើ ដើ ដើ ដើ ដើ ដើ ដើ

ដើដើ

ចៅដើចេះយំដា។

ចៅដើចេះដើរតែតែ។



ចៅដើចេះដើរតែតែ។

ចំណាំ

- មូសិកទន្ត ឬ ធ្មេញកណ្តុរ (") ជាវណ្ណយុត្តសម្រាប់ប្រើសម្លាប់បំបែរសំឡេងព្យញ្ជនៈពួក អិ ឱ្យទៅជាពួក អ ។
- ចំពោះស្រៈ ្គ ្ឃ ្ង មិនចាំបាច់ប្រើសញ្ញាមូសិកទន្ត(") ទេ ព្រោះការប្រើសញ្ញានេះក៏សួរមិនដូរដែរ ។

មេរៀនទី
៣ ១

ញ៉

ញ៉ ញ៉ា ញី ញី ញី ញី ញី ញី ញី ញី ញី ញី ញី ញី
ញី ញី ញី ញី ញី ញី ញី ញី ញី ញី ញី ញី ញី

ញី ញី

ញី៖ញី៖ ញីញី

នារីញីមី ។

សុភីញី៖ញី៖បូណា ។



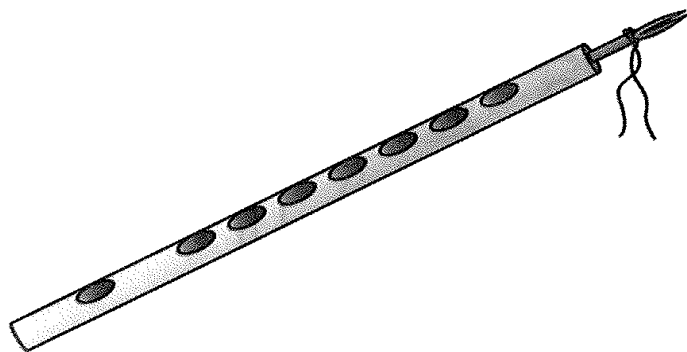
នារីញីមី ។

មេរៀនទី
៣២


ប៉

ប៉ ប៉ា ប៉ិ ប៉ិ ប៉ិ ប៉ិ ប៉ុ ប៉ុ ប៉ុ ប៉េ ប៉េ ប៉េ ប៉េ ប៉េ
 ប៉ៃ ប៉ៃ ប៉ៃ ប៉ៃ ប៉ៃ ប៉ៃ ប៉ៃ ប៉ៃ ប៉ៃ ប៉ៃ

ប៉ិ ប៉ៃ ចាប៉ិ ប៉ិអ ហោប៉ៃ
 តាប៉ៃកេះចាប៉ិ ។



ប៉ិអ



តាប៉ៃកេះចាប៉ិ ។

មេរៀនទី
៣៣

ម៉

ម៉ ម៉ា ម៉ិ ម៉ុ ម៉ី ម៉ុ ម៉ុ ម៉ូ ម៉ូ ម៉ូ ម៉ៃ ម៉ឿ ម៉ៀ ម៉ើ
ម៉ៃ ម៉ៃ ម៉ោ ម៉ៅ ម៉ុ ម៉ ម៉ាំ ម៉ះ ម៉ុះ ម៉េះ ម៉ោះ

ម៉ៃ ម៉ាំ ម៉ៅ

ម៉ូម៉ៅ រម៉េះរម៉ោះ

ម៉ៃបូណាប៉ះហោប៉ៅខោ ។



ម៉ៃបូណាប៉ះហោប៉ៅខោ ។

មេរៀនទី
៣៤

យី

យី យ៉ា យី យី យី យី យី យី យី យី យី យី យី យី យី យី
យី យី យ៉ា យ៉ា យី យី យ៉ា យី យី យី យី យី យី យី យី

រយ៉ា អាយី នៃយ៉ា
នារីរាំនៃយ៉ា ។



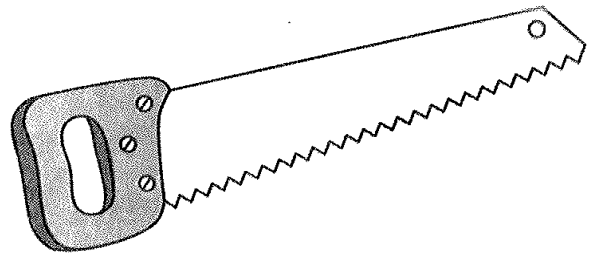
នារីរាំនៃយ៉ា ។

មេរៀនទី
៣៥

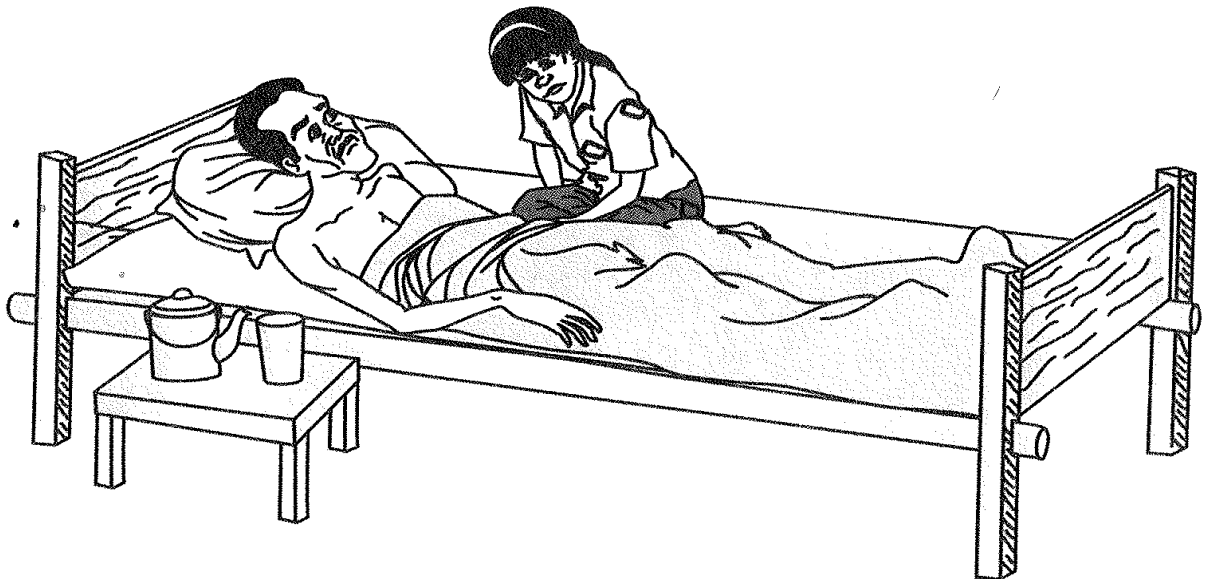
រ

រ រ រ រ រ រ រ រ រ រ រ រ រ រ រ
 រ រ រ រ រ រ រ រ រ រ

រ៉ា រ៉ា រណាររ
 តាលុំលើរ៉ា ។



រណាររ




តាលុំលើរ៉ា ។

មេរៀនទី ៣៦

ស្រី

ស្រី ស្រី ស្រី ស្រី ស្រី ស្រី ស្រី ស្រី ស្រី ស្រី ស្រី ស្រី ស្រី ស្រី
 ស្រី ស្រី ស្រី ស្រី ស្រី ស្រី ស្រី ស្រី ស្រី ស្រី

ទ្រី ចៅភី
 ពូភីទ្រីគោ ។
 ចៅភីចេនរាវ ។



ចៅភីចេនរាវ ។

រៀនសាឡើងវិញ ងំ ញ៉ំ ប៊ុំ ម៉ៃ យ៉ាំ រ៉ៃ រ៉ៃ


ង៉ាំ ញ៉ាំ ប៊ុំ ម៉ៃ ម៉ាំ យ៉ៃ រ៉ៃ រ៉ាំ រ៉ៃ៖
ចាប៊ុំ រយ៉ាំ រម៉ៃ៖រម៉ៃ៖ រ៉ាំរ៉ៃ តារ៉ៃ ញ៉ៃ៖ញ៉ៃ៖
ហោប៉ៃ

ចៅរាពូកែរាំនៃយ៉ាំ ។

ម៉ៃបូណាប៉ៃហោប៉ៃខោ ។

លំហាត់

១. ចូរជ្រើសរើសពាក្យមកសរសេរឱ្យត្រូវនឹងរូប
ខាងឆ្វេង ។

 <p>.....</p>	<p>រយ៉ាំ នៃយ៉ាំ ចាប៊ុំ</p>
--	--------------------------------------

២. ចូរស្រង់ពាក្យដែលប្តូរពី (") ទៅជា (,) ឱ្យបាន
ចំនួនបីពាក្យ ។

មេរៀនទី
៣៧


ប៊ី

បិ ប៉ា បិ បី បឺ បឺ ប៊ុ ប៊ូ ប្ត បើ បៀ បៀ បើ បឺ
បឺ ប៉ោ ប៉ោ ប៊ុំ ប៊ុំ ប៉ាំ បិះ បិះ បើះ ប៉ោះ

សាប៊ូ

សាប៊ូពីរដុំ ។

បូណាដូរសាប៊ូ ។



សាប៊ូពីរដុំ ។

ចំណាំ

- ត្រីស័ព្ទ (̃) ជាវណ្ណយុត្តសម្រាប់ប្រើលើព្យញ្ជនៈ ៤ តួគឺ ប ស ហ អ ។
- ចំពោះស្រៈ ្គ ឿ ឿ មិនចាំបាច់ប្រើសញ្ញាត្រីស័ព្ទ ឬ សក់ក (̃) ទេ ព្រោះការប្រើសញ្ញានេះក៏សួរមិនដូរដែរ ។

មេរៀនទី
៣៨


ស៊ី

សិ សិា ស៊ី ស៊ី ស៊ី ស៊ី ស៊ី ស៊ី ស្អ ស្នើ ស្នើ ស្នើ ស្នើ សើ សើ សើ សើ សើ សើ
សើ សើ ស៊ី ស៊ី ស៊ី ស៊ី ស៊ី ស៊ី ស៊ី ស៊ី ស៊ី ស៊ី ស៊ី

ស៊ី ស៊ី ស៊ី

ភាស៊ី តស៊ី កៅស៊ី

យោធាតស៊ីការពារដីកោះ ។



កៅស៊ី



យោធាតស៊ីការពារដីកោះ ។


មេរៀនទី
៣៩

ហ៊ី

ហិ ហិា ហិុ ហិុំ ហិុំ ហិុំ ហិុំ ហិុំ ហិុំ ហិុំ ហិុំ ហិុំ ហិុំ ហិុំ ហិុំ ហិុំ ហិុំ
ហិា ហិា ហិុំ ហិុំ ហិុំ ហិុំ ហិុំ ហិុំ ហិុំ ហិុំ

តៅហ៊ី

តាប៊ីពិសាតៅហ៊ី ។



តៅហ៊ី

មេរៀនទី
៤០

អ៊ិ

អ៊ិ អ៊ា អ៊ុ អ៊ី អ៊ី អ៊ុំ អ៊ុំ អ៊ុំ អ៊ុ អ៊ុ អ៊ុំ អ៊ុំ អ៊ុំ អ៊ុំ អ៊ុំ អ៊ុំ អ៊ុំ អ៊ុំ អ៊ុំ អ៊ុំ អ៊ុំ

អ៊ិ អ៊ិ អ៊ិ អ៊ា អ៊ា អ៊ុំ អ៊ុំ អ៊ុំ អ៊ុំ អ៊ុំ អ៊ុំ អ៊ុំ អ៊ុំ អ៊ុំ អ៊ុំ អ៊ុំ អ៊ុំ អ៊ុំ អ៊ុំ អ៊ុំ

អ៊ុ អ៊ុ

អ៊ុអរ រអ៊ុ

ទីនេះអ៊ុអរ ។

អ៊ុយ៉ាល់រអ៊ុ ។



អ៊ុអរ

រៀនសាឡើងវិញ

បី សិ ហ៊ី អ៊ី

សាប៊ូ កៅស៊ូ តៅហ៊ី រអ៊ូ ហ៊ីហា


ចៅបីថាទីនេះអ្វីអរ ។

អាគីចេះស៊ីតៅហ៊ី ។


កុមារខំតស៊ូទៅសាលា ។

លំហាត់


១. ចូរចំពេញស្រះបួរណ្ណយុត្តឱ្យត្រូវនឹងរូបខាងក្រោម ៖



តៅហ៊ី



... ក៏... ស៊ូ



ស... ប៊ូ

២. ចូរសរសេរអក្សរផ្ទង់អំពីព្យញ្ជនៈ “ញ” ។

មេរៀនទី
៤១

ម៉ែខ្ញុំមានគុណ



មេសូត្រូវត់មាត់

ម៉ែខ្ញុំមានគុណ

គុណមានទម្ងន់

ធ្ងន់ដូចប្រីថពី

គ្មានអ្វីនឹងសង

គុណលោកទាំងទ្វី

មាសប៉ុនគីរី

ថ្ងៃពុំស្នើហោង ។

មេរៀនទី
៤២

ប្រកបនឹង ០ក ០ក់

កក ខក ចក ដក តក បក សក ឡក អក

កក់ ខក់ ចក់ ដក់ តក់ បក់ សក់ ឡក់ អក់

កាក ខាក ចាក ដាក បាក សាក

កាក់ ខាក់ ចាក់ ដាក់ បាក់ សាក់

កុក ចុក ចូក ចែក ដៃក ដឹក សឹក


ចចក អំបុក បំបែក ចំណែក ដំណែក ចេកទុំ

កុកហើរ ។ នារីកក់សក់ ។


សេកចឹកចេកទុំស៊ីលើសំបុក ។



ដឹក



កុក



កក់សក់

ចំណាំ

សញ្ញាបន្តក់ (') ជានិមិត្តសម្រាប់បំបែកសូររវែងឱ្យមកជាសូរខ្លី ។

មេរៀនទី
៤៣

ប្រកបនឹង ក ក់ (ត)

គក ងក ជក ភក សក វក

គក់ ងក់ ជក់ ភក់ សក់ វក់

ពាក ធ្លាក់ រាក់ លាក់


ពាក់ ធ្លាក់់ រាក់់ លាក់់

ដឹក ម្នូក មែក វឹក វែក

លូក លើក ទើក វែក

ពពក លលក ទឹករាក់ ដឹកក់ វីវក់

ពុកពាក់ម្នូកទៅដឹកដឹកក់ ។



ម្នូក



ពុកពាក់ម្នូកទៅដឹកដឹកក់ ។

មេរៀនទី
៤៤

ប្រកបនឹង ងង ងង

កង ចង ដង ថង បង សង

កង ចង ដង ថង បង សង

កេង កែង កោង ខាង ខឹង ចុង ចែង នឹង ឆុង ដឹង


ដួង តឹង តោង បែង បាំង ស្ងៀង សែង សាំង អាំង

សំណាង ដំណឹង តឹងតែង

បំណង សំណង់ ចុងដួង

កុំតោងកងមីងសុង ។


បងរំចង់សង់រោងខាងចុងបឹង ។



ដួង



អាំង



កុំតោងកងមីងសុង ។

មេរៀនទី
៤៥

ប្រកបនឹង ង ង (ត)

គង ជង ទង រង វង លង

គង ជង ទង រង វង លង


ជាង ជើង ពាង ពែង

រឹង រួង លាង លេង រែង រាំង

ដងទង រាំង ទំពាំង រនាំង

យើងកុំចុះលេងទឹកបីង ។

មីងគង់លាងពាងនិងធុងទឹក ។



ពាង



ពែង

មេរៀនទី
៤៦

ប្រកបនឹង ច ច

កាច ដាច បាច សាច ប៉ាច

កាច់ ដាច់ បាច់ សាច់ ប៉ាច់

ខើច ខួច តិច តូច បោច សើច ហួច ក្អួច ហុច ចុច

បាចសាច តូចតាច ចាំបាច់ សាច់គោ ដាច់ខែ

សំណើច

ទៅម៉ាចចេះហួចនិងសើចតិចៗ ។

កុំបាចទឹកដាក់គេដូចពូកៅ ។



បាចទឹក

មេរៀនទី
៤៧

ប្រកបនឹង ច ច់ (ត)

ជច ទច ញច អិច

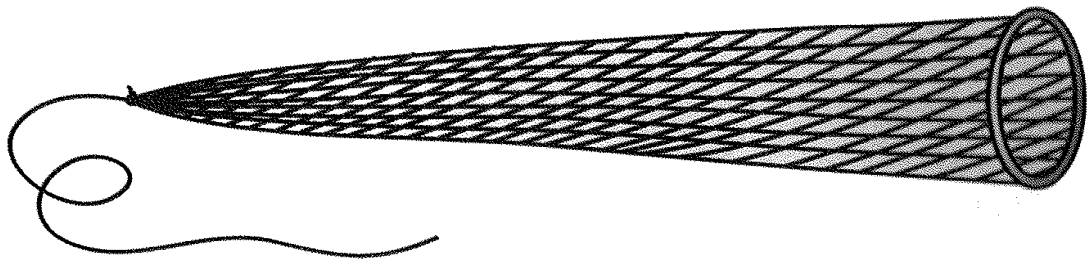
ជច់ ទច់ ញច់ អិច់

គេច ទោច រេច រោច លើច លួច រេច រៀច ជុច

រនោច លើចលង់ សំពោច

តាអ៊ុចមុជទឹកបឹងខាងលើច ។

ពូចាក់សោការពារចោរលួច ។


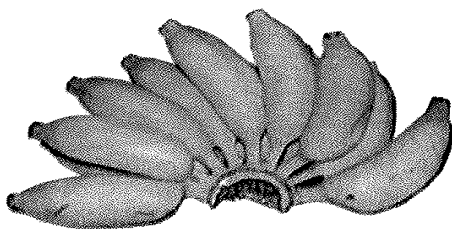



ជុច

រៀនសារឡើងវិញ ក ក់ ង ង់ ច ច់

កក់សក់ មុជទឹក លំចង់ កែងជើង រំលេច
ចាំបាច់ ទំពាំង ពីងពាង
យើងកុំជក់បារី ។
ពួអ៊ុងវែកចេកទៅលក់ ។
បងសំណាងបើកហាងសាំង ។
លំហាត់

១. ចូរសរសេរពាក្យឱ្យត្រូវនឹងរូបខាងក្រោម ៖



២. ចូរសរសេរតាមអានរៀបចំឱ្យបានប្រាំពាក្យ ។

មេរៀនទី
៤៨

ប្រកបនឹង ញ ញ

កញ ខញ ចញ ដញ បញ សញ

កញ្ចំ ខញ្ចំ ចញ្ចំ ដញ្ចំ បញ្ចំ សញ្ចំ

កាញ កាញ្ចំ ខាញ ខាញ្ចំ ចាញ ចាញ្ចំ ញ៉ាញ ញ៉ាញ្ចំ

ដាញ ដាញ្ចំ បាញ បាញ្ចំ សាញ សាញ្ចំ ម៉ាញ ម៉ាញ្ចំ

ចេញ ដេញ កុញ សុញ កំណាញ្ចំ ចុះចាញ្ចំ

បរចាញ្ចំ សំណាញ្ចំ ចំណេញ

កុំបរចាញ្ចំ ។

ពូសាញ្ចំបង់សំណាញ្ចំ ។



ពូសាញ្ចំបង់សំណាញ្ចំ ។

មេរៀនទី
៤៩

ប្រកបនឹង ញ ញ (ត)

ទញ លញ សញ

ទញ់ លញ់ សញ់

ទាញ ទិញ ជញ ទ្អញ ទុញ ឡញ វិញ ឃើញ

ជំនាញ ទំនិញ ជំនួញ ពេញលេញ បំពេញ

ពូពេញដឹកទំនិញ ។

មីងសាញ់ជំនាញខាងលក់ទំនិញ ។



ទុញ

មេរៀនទី
៥០

ប្រកបនឹង ត ត់

កត ចត ហត បត សត អត

កត់ ចត់ ហត់ បត់ សត់ អត់

កាត ខាត ចាត បាត ហាត

កាត់ ខាត់ ចាត់ បាត់ ហាត់

កើត ចិត ឆើត ដោត បឺត ផុត ម៉ត

សៀត ស្អិត ហុត អ្នត

សំប៉ែត ចំណត បាត់បង់ កំណាត់

កាំបិត កំណើត ចំណោត

កាំបិតបាក់ជាពីរកំណាត់ ។

ពូសុតអ្នតតាំងពីកំណើត ។



កាំបិត

មេរៀនទី
៥១

ប្រកបនឹង ត ត (ត)

គត មត រត លត

គត់ មត់ រត់ លត់

ពត ពត់ មាត មាត់ ភាត ភាត់ ទាត ទាត់ ធាត ធាត់


គិត ងូត ជួត មុត ពោត លោត ទៀត

ពិត ស៊ុត អ៊ុត ធំធាត់ ងូតទឹក សំពត់

ទៀងទាត់ រំពាត់ រលោត ងងឹត

ពូឈ្មើតដុតពោត ។


បូណាងូតទឹកពាង ។



លោត



អ៊ុត



បូណាងូតទឹកពាង ។

មេរៀនទី
៥២

ប្រកបនឹង □ ន □ ន់

កន ខន បន អន ប៉ន

កន់ ខន់ បន់ អន់ ប៉ន់

កាន ខាន ចាន ឆាន ប៉ាន

កាន់ ខាន់ ចាន់ ឆាន់ ប៉ាន់


កិន កុន កើន ចិន ប៊ុន ប៉ែន

ចៀន បួន ណែន

អំណាន ចំនួន ណែនណាន់ ចេកចៀន

ពូប៉ែនប៊ុនភឿនកូនអានរឿងនិទាន ។

បងណាននិងកូនពូកែថែសួន ។



ប៉ាន់



អាន



បងណាននិងកូនពូកែថែសួន ។

មេរៀនទី
៥៣

ប្រកបនឹង ្កន ្កន់ (ត)

គន ទន ធន មាន ពាន ទាន រាន លាន

គន់ ទន់ ធន់ មាន់ ពាន់ ទាន់ រាន់ លាន់

កែន ជួន ជាន់ ពួន ពេន ទៀន រៀន ល្បើន


ដីជួន ទុរេន មេមាន់ ជើងពាន ជ្រើនល្បើន

ពួនន់ជួនកូនទៅសាលារៀន ។

មីងអ៊ុនទិញមេមាន់មីងជ្រើន ។



ជើងពាន



ទុរេន

រៀនសារឡើងវិញ ញញុតត់នន់

សំណាញ់ ចំណោញ កាំបិត ជួ(រ)ចត់

ញញើត ទំនួញ មេមាន់ សំប៉ែត ម៉ត់ចត់ ម៉ុងម៉ាត់



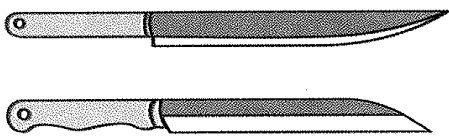
សាលារៀន ទឹកជំនន់

មីងនួនជួនកូនទៅសាលារៀន ។

ខែមុនមានទឹកជំនន់នៅបាត់ដំបង ។

លំហាត់

១. ចូរសរសេរពាក្យខ្សែត្រូវនឹងរូបខាងក្រោម ៖



២. ចូរសរសេរតាមអានរៀបចំពាក្យចំនួនប្រាំនិង

មួយល្បះ ។

មេរៀនទី
៥៤

ប្រកបនឹង ប ប

តប ដប ចប កប ឆប ប័ប

តប់ ដប់ ចប់ កប់ ឆប់ ប័ប់

ចាប ដាប ឆាប សាប


ចាប់ ដាប់ ឆាប់ សាប់

ចបកាប់ ដៃកថែប កំណប់


សំណាប ចំបាប់ ចំណាប់

ពូចេបលីចេបទៅកាប់ដី ។


កុកសាប់ចាប់ចំណី ។



ចំបាប់



ចបកាប់



កុកសាប់

មេរៀនទី
៥៥

ប្រកបនឹង ប បំ (ត)

គប លប ឈប ជប សិប

គប់ លប់ ឈប់ ជប់ សិប់

លាប គាប រាប ជាប ងាប


លាបំ គាបំ រាបំ ជាបំ ងាបំ

គួប ជួប ទាប ធ្មូប ធៀប លុប ស៊ុប យប់


ទំនប់ រលុប រនាប រំភើប រៀបរាប់ យឺហ៊ុប

បងសុខាលាបថ្នាំរបង ។

យប់មិញសុខារៀបរាប់ពីការលើកទំនប់ ។



ធ្មូប



បងសុខាលាបថ្នាំរបង ។

មេរៀនទី
៥៦

ប្រកបនឹង ្កម

កម ខម ចម តម ហម សម ប័ម ប៉ោម
តាម ចាម ដាម ហាម សាម ញ៉ាម
ចោម ចៀម មៀម ថៃម បូម សូម សើម ហើម
បឺបម សាមសិប សំណើម ចំអាម សំរាម
ចចកចោមខាំកូនចៀម ។
តាហមបូមទឹកដាក់ដើមទុរេន ។



មៀម



ចៀម

មេរៀនទី
៥៧

ប្រកបនឹង ្កម (ត)

គម ងម ជម ទឹម នឹម តោម រោម


រៀម មើម ឈាម យាម

ទទឹម រលឹម ទំនៀម ល្អងលោម


ញញឹម នំគម

ពូសឹមទឹមគោទៅដឹកមើមដំឡូង ។

ចៅមំមញញឹមតាមតាល្អងលោម ។



ទទឹម



នំគម

មេរៀនទី
៥៨

ប្រកបនឹង ្កយ

កយ តយ សយ ថយ ឆយ

កាយ ចាយ បាយ សាយ

កុយ កើយ សើយ ផុយ


ហុយ ហើយ សោយ

កកាយ ចំហាយ ចំហុយ


រហើយ រប៉ាត់រប៉ាយ

ពូស្តយកាយដី ។

ទៅកយចេះដាំបាយ ។



បាយ



ទៅកយចេះដាំបាយ ។



ពូស្តយកាយដី ។


មេរៀនទី
៥៩

ប្រកបនឹង យ (ត)

គយ ញយ ទយ លយ ពយ រយ ស៊យ
 ងាយ ជាយ ទាយ នាយ យាយ លាយ វាយ
 រាយ ក្នុយ ងើយ ឆៀយ ភ្នុយ រោយ រុយ
 ញឹកញយ ម្ហុយរយ និយាយ
 ទីទុយ រឹករាយ ឆៀយណាយ
 រុយរោមសំរាមរល្ហុយ ។
 យាយស៊ុយឆៀយណាយមិនរឹករាយទេ ។



រុយរោមសំរាមរល្ហុយ ។



ទីទុយ

រឿនសាឡើងវិញ

បប់មយ

ចបកាប់ ចំណាប់ មួយរយ វិករាយ រាយមាយ
នុះរោយ រួបរួម រលីបរលាប ញញឹមញញែម
កូនមៀមទំលើដើមឈើងាប់ ។
យើងរួមការងារដោយញញឹមញញែម ។




មួយរយរៀល



មៀម

លំហាត់

១. ចូរសរសេរពាក្យឱ្យត្រូវនឹងរូបខាងក្រោម ៖



២. ចូរសរសេរអក្សរផ្ទង់អំពីព្យញ្ជនៈ “ហ” ។

មេរៀនទី
៦០

ប្រកបនឹង ល ល់

កល ដល សល រ៉ល

កល់ ដល់ សល់ រ៉ល់

ដាល បាល ហាល

ដាល់ បាល់ ហាល់

ផាល ខាល ដួល បោល

ចូល ហូល ហែល


កប៉ាល់ អំបិល ដំបូល បបែល កំស្ពុល

ទៅបុលចោលបាល់ ។


កប៉ាល់ដឹកអំបិលទៅឃុំកោះខែល ។



ទៅបុលចោលបាល់ ។



បបែល



កប៉ាល់

មេរៀនទី
៦១

ប្រកបនឹង ល ល់ (ត)

គល ជល ទល យល វល

គល់ ជល់ ទល់ យល់ វល់

វាល ពាល គាល


វាល់ ពាល់ គាល់

វិល ពិល ពុល មួល មើល យោល រៀល


ទទួល រំដួល រសៀល អំពិលអំពែក

បូណាទទួលលុយមួយរយរៀលពីរំដួល ។

ពេលរសៀលពូម៉ាល់រវល់លេងបាល់ ។



ពិល




ជល់


មេរៀនទី
៦២

ប្រកបនឹង ០៩


កាន់ ចាន ដាន ឡាន បាន អាន
 ខៀវ ហោរ កែវ ចែវ ជាន រាន
 កំសៀវ ឡេវអាន សៀវភៅ
 សានម៉ាន អំពាននាន
 តាម៉េវដេញសាដៀវ ។
 ចៅកែវកំពុងញាំសានម៉ាន ។
 ពូខៀវតឿនកូនអានសៀវភៅ ។




តាម៉េវដេញសាដៀវ ។



កែវ



កំសៀវ



សានម៉ាន

មេរៀនទី
៦៣

ប្រកបនឹង ្កស ្កស់

អស បស

អស់ បស់

ចាស កាស


ចាស់ កាស់

ដុស ហួស ដួស បោស កោស

កំហុស អំបោស បំបួស រហួស ចៀសវាង

យើងបោសសំរាម ។

ចៅសួសហ៊ានទទួលកំហុស ។



យើងបោសសំរាម ។

មេរៀនទី
៦៤

ប្រកបនឹង ័ស ័ស (ត)

ពស រស លស

ពស់ រស់ លស់

គាស ញាស ទាស

គាស់ ញាស់ ទាស់

មាស មាស់ រាស រាស់ វាស វាស់

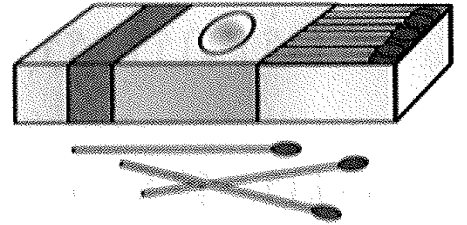
លើស លៀស ទោស ញើស រើស ជួស

រនាស់ ឈើគូស ជួសជុល


ពស់វែកមានពិស ។

ពូរស័រលើរនាស់ទៅរាស់ដី ។


ចៅសួសហ៊ានសុំទោសពេលមានកំហុស ។



ឈើគូស



ពូរស័រលើរនាស់ទៅរាស់ដី ។



ជួសជុល

រឿងសាឡើងវិញ

ល ល់ វ ស ស់

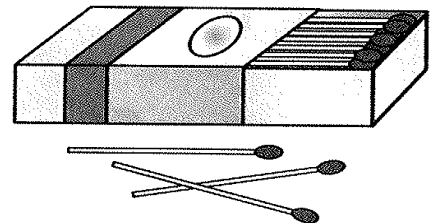


គល់ឈើ បបួល ជួសជុល សៀវភៅ កំហុស
ពិល រាលដាល កំសៀវ ឈើតូស ពិសេស
អំពាវនាវ រដួវរំហើយ

រំដួលងូតទឹកដុសសាប៊ូរាល់ពេល ។

រដួវរំហើយចាស់ៗរលំនិងការងារ ។

លំហាត់

១. ចូរសរសេរពាក្យខ្សឹមត្រូវនឹងរូបខាងក្រោម ៖



.....

.....

.....

២. ចូរសរសេរអក្សរផ្ទង់អំពីព្យញ្ជនៈ “ឡ” ។

មេរៀនទី
៦៥

ស្រះពេញត្តិ អ អា ឥ ឆ្លា ឧ ឡ ឺ


អការ អាកាស ឥសី ឥឡូវ ឆ្លាសាន ឧសភា
ឧទាហរណ៍ ឧទាន ឧដ្ឋ ឺពុក ឺឡឹក ឺម៉ាល់

ឺពុកដាំឺឡឹកនៅដើមខែឧសភា ។

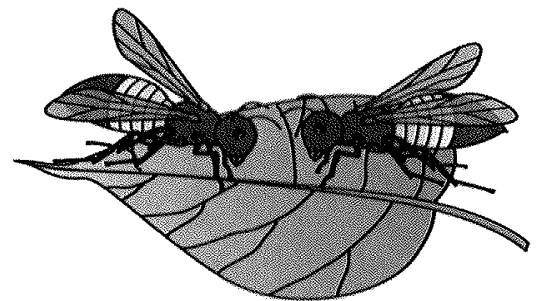
ឥឡូវនេះជំនោរបក់មកពីទិសឆ្លាសាន ។



ឥសី



ឺឡឹក



ឺម៉ាល់

មេរៀនទី
៦៦

ស្រះពេញត្ន ឬ ឬ ឬ ឬ ឯ ឬ ឱ ឱ

ឬស រពួក ឯណា ឬដី ឱកាស

ឱសថ ឱវាទ ឱវាល់ ក្រឱ

ក្រឱឈូកនៅឯណា ?


តើឯងឮគេហៅឬទេ ?

ពពករសាត់ឬដីអាកាស ។

គួរទុកឱកាសឱ្យសិស្សកែកិច្ចការដោយឯកឯង ។



ឱសថ



ឬស

រៀនសាឡើងវិញស្រះពេញត្ន

អ អា ត ត្ន ឧ ឧ ឌី បូ ប្ត

ធូ ធូ ង ធូ ឌី ឌី

អគារ តសី តឡូរ ត្នសាន ឧសភា ឧដ្ឋ ឌីឡឹក
បូក៣ រពូក ងណា ធូដី ឌីកាស ឌីសថ ក្រឌី
តើងងធូគេហៅឬទេ ?

ពពករសាត់ធូដីអាកាស ។

តឡូរជំនោរបក់ពីទិសត្នសាន ។

ម៉ែឌីក្តូរទុកឌីកាសដល់កូនបានរៀនជាប់លាប់ ។

លំហាត់

១. ចូរសរសេរស្រះពេញត្នឱ្យបានប្រាំបីត្ន ។

២. ចូរសរសេរអក្សរផ្ទះស្រះពេញត្ន “ង” ។

មេរៀនទី
៦៧

ព្យញ្ជនៈ និងជើងព្យញ្ជនៈ

ក	ខ	គ	ឃ	ង
ច	ឆ	ជ	ឈ	ញ
ដ	ឋ	ឌ	ឍ	ណ
ត	ថ	ទ	ធ	ន
ប្ប	ផ	ព	ភ	ម
យ្យ	រ្រ	ល្ល	វ្វ	ស្ស
				ហ្ហ
				ឡ
				អ្ហ

ចំណាំ : - ចំពោះព្យញ្ជនៈ ញ មានជើងពីរគឺ “ ្ហ ” និង “ ្ឡ ”
 - ចំពោះជើង “ ្ហ ” មិនដែលប្រើទេ ។

លំហាត់

ចូរគូសភ្ជាប់តួព្យញ្ជនៈទៅនឹងជើងរបស់វា ។

គ	្ហ	ក	្ហ	ជ	្ហ
ឆ	្ហ	ដ	្ហ	វ	្ហ
ណ	្ហ	ប	្ហ	ខ	្ហ
ទ	្ហ	ន	្ហ	ថ	្ហ
ធ	្ហ	យ	្ហ	ព	្ហ
ភ	្ហ	ថ	្ហ	ឈ	្ហ
ឈ	្ហ	ម	្ហ	យ	្ហ
ហ	្ហ	ស	្ហ	ល	្ហ

មេរៀនទី
៦៨

ឆ្លើង ក្ដី ក្ស ក្ស ក្ស ក្ដី

ក កា កិ កិ កិ កិ ក្ស ក្ស ក្ស ក្សី ក្សី ក្ស ក្ស ក្ស
 ក្ស ក្សា ក្សា ក្ដី ក្ដី ក្ដី ក្ដី ក្ដី ក្ដី ក្ដី ក្ដី

ក្ដី ក្ដាន់ ក្ដាម ក្ដីច ក្ដីប ក្ដីច
 ក្ដីង ក្ដាល ក្ដីង ក្ដីម
 ក្ដី ក្ដីម ក្ដីប ក្ដីត ក្ដី
 ក្ដីខៀន ទូកក្ដោង ចងក្ដីន
 ក្ដីខ្សាយ ក្ដីមក្ដីន
 ក្ដីក្ដីបោះព្រួយលើទូកក្ដោង ។
 ក្ដីក្ដីមវារក្ដីមក្ដីដាក់ក្ដីក្ដីត ។



ក្ដីម

មេរៀនទី
៦៩

ឆ្លើយដឹង ក ក ក ក្រ ក

ក កា កិ កិ កិ កិ ក ក ក ក ក្រ ក្រ ក្រ ក ក
ក្រ ក្រ ក្រ ក្រ ក្រ ក្រ ក្រ ក្រ ក្រ ក្រ ក្រ ក្រ ក្រ

ក្នុង ក្នុង ក្នុង ក្នុង ក្នុង ក្នុង ក្នុង ក្នុង

ក្រប ក្រោយ ក្រៅ ក្នុង ក្នុង


ក្នុងក្នុង ក្នុងក្នុង ក្នុងក្នុង

ក្រចក ក្រសារ ក្រអូប


ក្នុងដើរដកកក្នុងក្នុង ។

ក្រឡើងដាំក្រចនៅក្រចេះ ។

ក្នុងៗរត់លេងក្រោមដើមក្រោក ។



ក្រោក






ក្រសារ

រៀនសារឡើងវិញ

ក្តារខៀន ទូកក្តោង ក្បោះក្បាយ ក្បួនក្បាច់
 ក្បួនក្បាត ក្តីកក្តក់ ក្មេងក្មាង ក្រចក ក្រចៅ
 ក្រសាំង ក្រៀមក្រោះ ក្តាហាន ក្តែងក្តាយ ក្រអូប
 កុំចាប់កូនក្តាត់ដាក់ក្នុងក្តម ។
 ក្រសារទំលើដើមក្រសាំងចាំចាប់ចំណី ។

លំហាត់

១. ចូរសរសេរពាក្យឱ្យត្រូវនឹងរូបខាងក្រោម ៖



២. ចូរសរសេរពាក្យដែលផ្សំដោយ ក្បួន ក្រ ឱ្យបានបីៗពាក្យ ។

ក្បួន - ក្បាល

.....

.....

.....

ក្រ - ក្រចក

.....

.....

.....

មេរៀនទី
៧០

ធ្វើដើម ខ ខ ខ ខ

ខ ខា ខិ ខឹ ខី ខឺ ខុ ខូ ខួ ខ្មើ ខ្មឿ ខ្មឿ ខ្ម ខ្ម
ខ្មែ ខោ ខៅ ខំ ខឹ ខាំ ខះ ខុះ ខួះ ខោះ

ខ្លី ខ្ពស់ ខៅ ខោះ ខ្លី ខាំ ខំ ខ្វាក់ ខ្នង ខ្លួន

ខ្ពត ខ្ពង ខ្វាត ខ្វះ ខ្លឹម ខ្លាស

ខ្វាត់ខ្វាយ ខ្លៀវខ្លាវ ខ្លះខ្លះ

តាខ្ញុំខ្លះខ្លះដាំខ្លី ។

ចាបយំខ្លៀវខ្លាវលើមែកឈើ ។


ក្មេងៗលេងខ្លៀវខ្លាវក្បែរគល់ខ្លួន ។



ខៅ



ខ្លឹម



ក្មេងៗលេងខ្លៀវខ្លាវក្បែរគល់ខ្លួន ។

មេរៀនទី
៧១

ធ្វើដើង ខ្ន ខ្យ ខ្ល ខួ ខ្ស

ខ្ន ខ្នា ខ្លី ខ្លី ខ្លី ខ្លី ខ្យ ខ្យ ខ្យ ខ្យ ខ្យ ខ្យ ខ្ល ខ្ល ខ្ល
ខ្ល ខ្លា ខ្លា ខ្លុំ ខ្លុំ ខ្លាំ ខ្យះ ខ្យះ ខ្យះ ខ្យះ


ខ្មៅ ខ្មាំង ខ្យង ខ្យល់ ខ្លា ខ្លី ខ្លុយ

ខ្លែង ខ្លិន ខ្យត់ ខ្យាច់ ខ្យឹប ខ្សែ

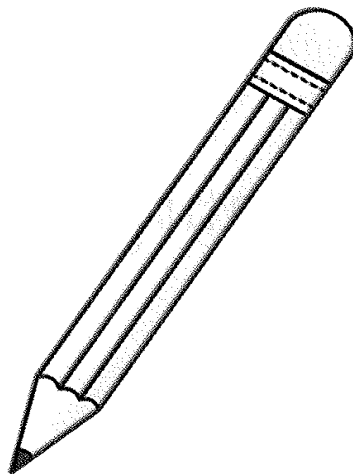
ខ្មៅដៃ ទាខ្មៅ ខ្សែដៃ ខ្មោះខ្នុរ ខ្លាវិទន

ក្មេងខ្លះមិនចេះកាន់ខ្មៅដៃខ្លីសរសេរទេ ។


គេនិទានថាចៅខ្យក់ ចៅខ្លិនមិនខ្លាចចាប់ខ្លា ។



ខ្លាវិទន



ខ្មៅដៃ



ទាខ្មៅ

រៀនសារឡើងវិញ

ខ្នាត់ខ្នាយ ខ្មៀវខ្មាវ ខ្លះខ្លែង ដីខ្សាច់ ខ្សែដៃ
 ខ្មៅដៃ ខ្យងហៀន ខ្យាដំរី ទាខ្មៅ ខ្សឹកខ្សួល
 ខ្លះខ្លាយ ខ្មៅខ្លី ខ្ពង់ខ្ពស់ ខ្លបខ្លាច ខ្វាត់ខ្វែង
 ចៅទីងខ្មៅខ្លងខ្ញុំ ។ ក្អែកយំខ្ញុំកៗលើមែកខ្ចិត ។
 កុំខ្ចីខ្ចាតក្នុងការងារ ។ ពូសេកដាំខ្ចឹមនៅក្បែរខ្ចុម ។

លំហាត់

- ចូរបំពេញជើងព្យញ្ជនៈពីក្រោមពាក្យ ។
 ទាខ្មៅ ខៅដៃ ខ្មៀវខ្មាវ ខ្នាត់ខ្នាយ ខ្លះខ្លែង

 ២. ចូររៀបពាក្យខាងក្រោមឱ្យបានជាល្បះត្រឹមត្រូវ ។

ក្រែល ។	កុំ	ដុស	ខ្ចិល
---------	-----	-----	-------

មេរៀនទី
៧២

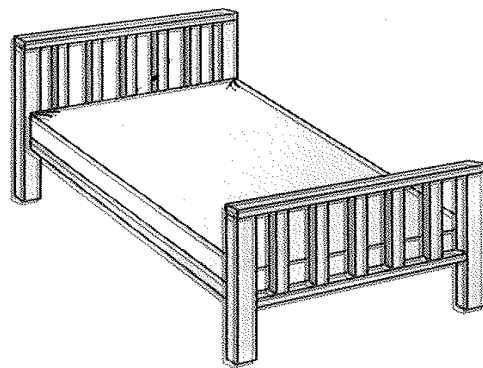
ធ្វើដើង គួ គួ គ្រ

គួ គួ គួ គួ គួ គួ គួ គួ គួ គួ គួ គួ គួ គួ គួ
គួ គួ គួ គួ គួ គួ គួ គួ គួ គួ គួ គួ គួ គួ គួ

គួ គួរ គួន គ្រា គ្រូ គ្រុន
គ្រប គ្រាប់ គ្រឿង គ្រៃ គ្រី
គ្រួសារ គ្នីគ្នា គ្រញូង គ្រប់គ្រាន់ គ្រវី
លោកគ្រូខ្ញុំពិសានគ្រក់ ។
ខ្ញុំគេងមិនគ្រប់ម៉ោងកើតជាគ្រុន ។
គ្រួសារខ្ញុំពិគ្រោះគ្នានៅលើគ្រៃ ។



គ្រួសារ



គ្រៃ

មេរៀនទី
៧៣


ធ្វើដើង យូ យួ យួ យួ យួ

យូ យួ យឺ យឺ យឺ យឺ យុ យុ យុ យឺ យឿ យឿ យួ យួ
យួ យួ យួ យួ យួ យួ យួ យួ យួ យួ យួ យួ

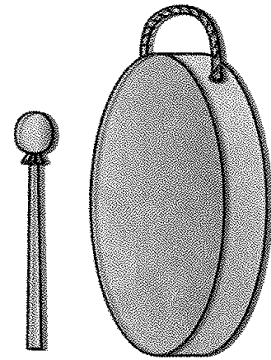
យឺច យួប យឺស យួះ យួ
យួង យួ យួ យួក យួង យួល
យួងយួង យួតខ្លី ខួយ
យួតយួ យួងយួត ក្រូចយឺច
សុខយួលក្របី ។ តាសំដើរយឺចៗ ។
ពួកអ្នកវាយយួះ ។
ពួកយួកយួនៅលើដើមក្រូចយឺច ។



យួក



សុខយួលក្របី ។




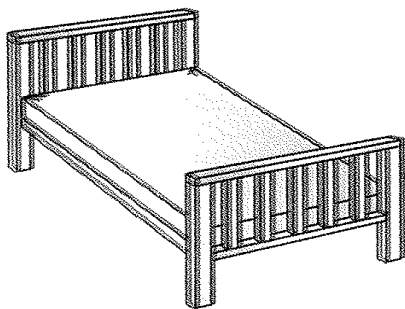
យួះ

រៀនសារឡើងវិញ

គ្គីគ្គា គ្រញូង គ្រប់គ្រាន់ យង់យួង ឃ្មាតខ្ចី
 ខ្មាឃុំ ឃ្មាតឃ្មា ឃ្លៀងឃ្មាត ក្រូចឃ្លិច
 គ្រលេងគ្រលោងទំលើដើមក្រឡាញ់ ។
 យើងនាំគ្គីគ្គាទៅឃ្នាំមើលឃ្នាំង ។
 ពូឃ្លោកឃ្មានខ្នាំងដោយហូបមិនគ្រប់គ្រាន់ ។

លំហាត់


១. ចូរសរសេរពាក្យឱ្យត្រូវនឹងរូបខាងក្រោម ៖



២. ចូរសរសេរតាមអាណរៀបចំអំពីល្បះ ។

មេរៀនទី
៧៤

ចម្រៀង



ពេលដើរទៅសាលា

ពេលដើរទៅសាលា ហែអស់កុំមានចូរអ្នកចងចាំ

ដើរអែបៗខាងស្តាំ លើចិញ្ចើមថ្នល់ទើបបានល្អ ។

មេរៀនទី
៧៥

ធ្វើដើង ច្ប ច្ច ច្វ ច្រ

ច្ប ច្បា ច្បិ ច្បី ច្បឺ ច្បឺ ច្ច ច្ចុ ច្ចួ ច្ចើ ច្ចឿ ច្ចឿ ច្វ ច្វៃ
ច្វៃ ច្វោ ច្វោ ច្រំ ច្រំ ច្រាំ ច្រះ ច្រះ ច្រះ ច្រោះ

ច្បារ ច្បាប់ ច្ចៃ ច្វត ច្រត់

ច្រាន ច្រូត ច្រើន ច្រៀង

កូនច្បង សួនច្បារ កែច្ចៃ ច្រមុះ

ច្រឡំ ច្របាច់ ច្រាស់ច្រាល់

យាយខ្ញុំដើរកាន់ឈើច្រត់ ។

រៀមច្បងយើងច្រៀងផងច្រូតផង ។



យាយខ្ញុំដើរកាន់ឈើច្រត់ ។



សួនច្បារ

មេរៀនទី
៧៦

ធ្មេដើង ក្ល ក្ល ក្ល ក្ល

ក្ល ក្លា ក្លិ ក្លិ ក្លិ ក្លិ ក្ល ក្ល ក្ល ក្ល ក្ល ក្ល ក្ល ក្ល ក្ល
ក្ល ក្លា ក្លា ក្លំ ក្លំ ក្លំ ក្លំ ក្លំ ក្លំ ក្លំ ក្លំ


ក្លាង ក្លាវ ក្លែ ក្លោក ក្លល់ ក្លាញ់ ក្លាយ

ក្លុប ក្លោ ក្លក ក្លត ក្លើម ក្លួវ ក្លាំង


ក្លែក្លត ក្លួវខ្សាច់

ក្លាខ្លីសាច់មាន់ក្លាញ់ណាស់ ។

ចៅកាពាក់អាវក្រហមក្លោ ។



ក្លែ



ក្លាំង

មេរៀនទី
៧៧

ធ្មេង ធ្មេង ធ្មេង ធ្មេង ធ្មេង

ធ្មេង ធ្មេង ធ្មេង ធ្មេង ធ្មេង ធ្មេង ធ្មេង ធ្មេង ធ្មេង ធ្មេង ធ្មេង ធ្មេង ធ្មេង
ធ្មេង ធ្មេង ធ្មេង ធ្មេង ធ្មេង ធ្មេង ធ្មេង ធ្មេង ធ្មេង ធ្មេង ធ្មេង ធ្មេង ធ្មេង

ធ្មេង ធ្មេង ធ្មេង ធ្មេង ធ្មេង ធ្មេង
ធ្មេង ធ្មេង ធ្មេង ធ្មេង ធ្មេង ធ្មេង


ធ្មេង ធ្មេង ធ្មេង ធ្មេង ធ្មេង

ធ្មេង ធ្មេង ធ្មេង ធ្មេង ធ្មេង


ធ្មេង ធ្មេង ធ្មេង ធ្មេង ។

ធ្មេង ធ្មេង ធ្មេង ធ្មេង ធ្មេង ។

ធ្មេង ធ្មេង ធ្មេង ធ្មេង ធ្មេង ។



ធ្មេង



ធ្មេង

រឿងសាឡើងវិញ

កូនច្បង សួនច្បារ កែច្នៃ ច្បុត ឆ្កែឆ្កាត ក្បាវឆ្កុន
ឆ្កែខ្សាច់ ឆ្កាបា ឆ្កាំឆ្កួរ ឆ្កងឆ្កើយ ជើងឆ្កេង
ឆ្កិនឆ្កៅ ច្របូកច្របល់

ពូសែមមិនចេះឆ្កើងឆ្កែ ។

ក្មេងឆ្កាតនៅឆ្ងាយពីឆ្កែឆ្កាត ។

មីងឆ្កើនចេះច្រៀងអាយ៉ែឆ្កើយឆ្កងយ៉ាងពីរោះ ។

លំហាត់

១. ចូរសរសេរពាក្យខាងក្រោមឱ្យបានត្រឹមត្រូវ ។

ក. សួនច្ប

ខ. ឆ្កែខ្សាច់

គ. ក្បាវឆ្កុន

ឃ. ឆ្កាំឆ្កួរ
. . . .


២. ចូរសរសេរតាមអានរៀបចំអំពីល្បះចំនួនពីរល្បះ ។

មេរៀនទី
៧៨


ធ្វើដើង ជ្រ ជូ

ជ្រ ជ្រា ជ្រិ ជ្រី ជ្រឺ ជ្រឺ ជ្រុ ជ្រូ ជ្រួ ជ្រើ ជ្រឿ ជ្រៀ
ជ្វេ ជ្វៃ ជ្វៃ ជ្វោ ជ្វោ ជ្វំ ជ្វំ ជ្វាំ ជ្វះ ជ្វះ ជ្វេះ ជ្វោះ

ជ្រក ជ្រក់ ជ្រាប ជ្រាយ ជ្រឹង ជ្រុល ជ្រុះ ជ្រូក ជ្វា
ជ្រលក់ ជ្រមុជ ជ្រើសរើស ជ្រោមជ្រែង
ជ្រុងជ្រោយ ជំទ្បូងជ្វា
ជ្រោះនេះជ្រៅណាស់ ។
ជ្រឹងជាច្រើនទំលើមែកជ្រៃ ។
មីងជ្រឹមហូបជ្រក់ចេកជ្វា ។



ជ្រឹង



ជ្រូក

មេរៀនទី
៧៩

ធ្វើដើង ឈូ ឈួ ឈ្មួ ឈួ ឈួ

ឈូ ឈួ ឈួ ឈួ ឈួ ឈួ ឈួ ឈួ ឈួ ឈួ ឈួ ឈួ ឈួ ឈួ ឈួ
ឈួ ឈួ ឈួ ឈួ ឈួ ឈួ ឈួ ឈួ ឈួ ឈួ ឈួ ឈួ ឈួ ឈួ ឈួ

ឈួយ ឈួក ឈួង ឈួន់ ឈួញ ឈួល

ឈួះ ឈួស ឈួង ឈួត

ឈួយឈួប ឈួនពាន ឈួសនៃ

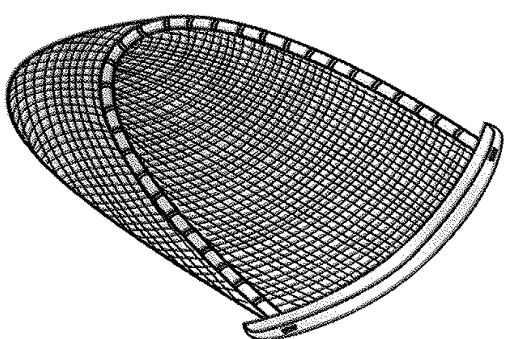
រំដួលចោលក្តិនឈួយឈួប ។

កូនឈួសឈួលចោលរកមេវា ។

ជ្រូកឈួសរងដំឡូងជាដេញមិនឈួះ ។



ឈួស




ឈួង

មេរៀនទី
៨០

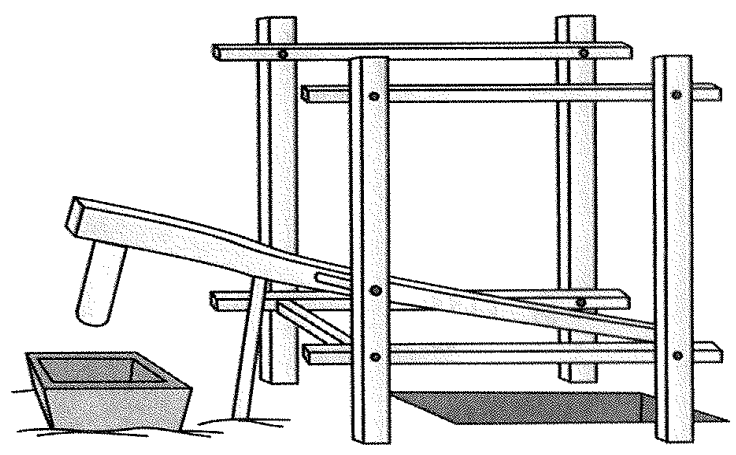
ផ្លែដើង ត្បូង ត្បូ ត្រី

ត្បូ ត្បា ត្បិ ត្បី ត្រី ត្រី ត្បូ ត្បូ ត្បូ ត្រើ ត្រៀ ត្រៀ ត្រើ
ត្រើ ត្រើ ត្រោ ត្រៅ ត្រំ ត្រំ ត្រាំ ត្រះ ត្រះ ត្រេះ ត្រោះ

ត្បាញ ត្បូង ត្នាត ត្នោង ត្រាវ ត្រូត ត្រប់
ត្នាតភ្លើង ត្រូតត្រា ត្រឡាច ត្បាល់ភ្លើង ត្រកួន
ត្នាតរត់ក្បែរដើមត្រែង ។
ត្រដក់ឈរចាំចាប់ត្រីក្នុងបឹង ។



ត្នាតភ្លើង



ត្បាល់ភ្លើង

រឿងសាឡើងវិញ

ជ្រលក់ ជ្រមុជ ជ្រើសរើស ជ្រោមជ្រែង
ដំឡូងជា ឈ្នួយឈ្នប់ ឈ្នួសរៃ ឈ្នួសឈ្នួល
ត្បាល់ក្លើង ត្រឡាច

មីងសានជ្រើសរើសដំឡូងជា ។
ក៏ឡាករខ្មែរលេងបាល់ឈ្នួរគេ ។

លំហាត់

១. ចូរសរសេរពាក្យដែលផ្សំដោយ ជ្រ ឈ្នួ ត្ប
ឱ្យបានពីរពាក្យ ។

ឧទាហរណ៍ : ជ្រូក ឈ្នី ត្បូង

ក. ជ្រ

ក. ជ្រ

ខ. ឈ្នួ

ខ. ឈ្នួ

គ. ត្ប

គ. ត្ប


២. ចូរសរសេរអក្សរផ្ទង់អំពីពាក្យ “លេង” ។

មេរៀនទី
៤១

ឆ្កែដឹង ក ច ឆ ច ច ច ច

ក ក ក ក ក ក ក ក ក ក ក ក ក ក
ច ច ច ច ច ច ច ច ច ច ច ច ច ច

ក ក ក ក ក ក ក ក ក ក ក ក ក ក
ច ច ច ច ច ច ច ច ច ច ច ច ច ច
ក ក ក ក ក ក ក ក ក ក ក ក ក ក
ក ក ក ក ក ក ក ក ក ក ក ក ក ក
ក ក ក ក ក ក ក ក ក ក ក ក ក ក




ឆ្កែដឹង

មេរៀនទី
៨២

ធ្វើដើង ទ្រ ទ្រ

ទ្រ ទ្រា ទ្រី ទ្រី ទ្រី ទ្រី ទ្រុ ទ្រុ ទ្រុ ទ្រើ ទ្រៀ ទ្រៀ
ទ្រូ ទ្រូ ទ្រូ ទ្រោ ទ្រោ ទ្រុំ ទ្រុំ ទ្រាំ ទ្រះ ទ្រះ ទ្រេះ ទ្រោះ

ទ្រុ ទ្រុង ទ្រើង ទ្រឹប ទ្រូ ទ្រាវ
ទ្រាំទ្រ ទ្រេតទ្រោត ទ្រុឧទ្រោម ទ្រឹបលោក
ទ្រាវនេះចាស់ទ្រុឧទ្រោម ។
អ៊ីសៀនជួសជុលទ្រុងជ្រូក ។



ទ្រុ



អ៊ីសៀនជួសជុលទ្រុងជ្រូក ។

រៀនសារឡើងវិញ

ថ្លើងថ្កាន ថ្លុចថ្លុន ថ្នាក់ថ្នម ថ្លៃថ្លុន ទ្វារធ្មៈ

ថ្លៃថ្នា ទ្រាំទ្រ ទ្វិបលោក ថ្នកែវ



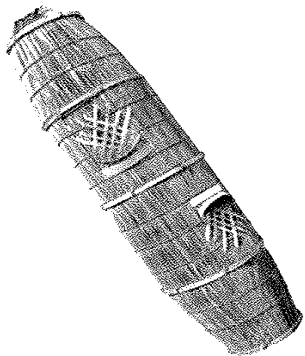
ទោចយំថ្លុចថ្លុន ។

ថ្នកែវលក់បានថ្លៃ ។

ម៉ែថ្នាក់ថ្នមកូនដោយចិត្តថ្លៃថ្នា ។

លំហាត់

១. ចូរសរសេរពាក្យឱ្យត្រូវនឹងរូបខាងក្រោម ៖



.....

.....

.....

២. ចូរសរសេរតាមអាណត្តិពិនិត្យ ។

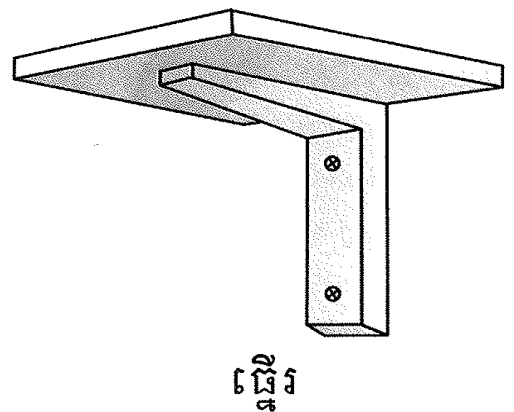
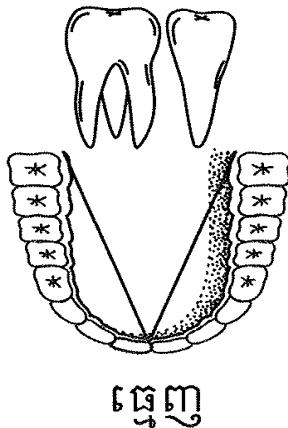
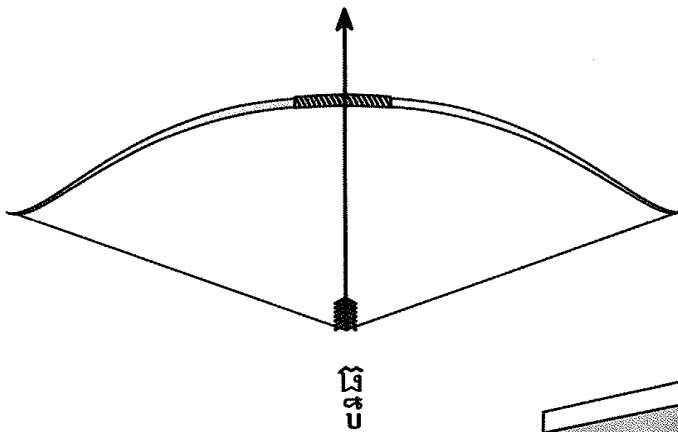
មេរៀនទី
៤៣

ធ្មេង ធ្មេង ធ្មេង

ធ្មេង ធ្មេង ធ្មេង ធ្មេង ធ្មេង ធ្មេង ធ្មេង ធ្មេង ធ្មេង ធ្មេង ធ្មេង ធ្មេង ធ្មេង
ធ្មេង ធ្មេង ធ្មេង ធ្មេង ធ្មេង ធ្មេង ធ្មេង ធ្មេង ធ្មេង ធ្មេង ធ្មេង ធ្មេង ធ្មេង

ធ្មេង ធ្មេង ធ្មេង ធ្មេង ធ្មេង ធ្មេង ធ្មេង ធ្មេង
ធ្មេង ធ្មេង ធ្មេង ធ្មេង ធ្មេង ធ្មេង ធ្មេង ធ្មេង
សំឡេងធ្មេងធ្មេង ។

ការងារដាំធ្មេងធ្មេងធ្មេង ។



មេរៀនទី
៨៤

ធ្វើដើង ប្ត ប្រ ប្ល ប្រ

ប្ត ប្តា ប្តិ ប្តិត ប្តិត ប្តិត ប្រ ប្រូ ប្រូ ប្រើ ប្រើ ប្រើ ប្រៃ ប្រៃ
ប្រៃ ប្រោ ប្រោ ប្រំ ប្រំ ប្រាំ ប្រះ ប្រះ ប្រះ ប្រោះ

ប្តិ ប្តឹង ប្តូរ ប្រក់ ប្រើ ប្រេះ ប្លែក ប្រុស
ប្រក្កត ប្រកាស កំប្រក
ប្រែប្រួល ប្លេះប្លោះ ប្រើប្រាស់
កុមារប្រក្កតគួរគំនូរ ។
ប្រុសប្រុសខ្ញុំប្តូរខោប្រផេះ ។
ព្រូប្រើមមិននិយាយប្លេះប្លោះ ។



កំប្រក



កុមារប្រក្កតគួរគំនូរ ។

មេរៀនទី
៨៥

ផ្លែផ្លែដំ ឆ្ន ឆ្ន ឆ្ន ឆ្ន

ឆ្ន	ឆ្ន	ឆ្ន	ឆ្ន	ឆ្ន	ឆ្ន	ឆ្ន	ឆ្ន	ឆ្ន	ឆ្ន	ឆ្ន	ឆ្ន	ឆ្ន
ផ្លែ	ផ្លែ	ផ្លែ	ផ្លែ	ផ្លែ	ផ្លែ	ផ្លែ	ផ្លែ	ផ្លែ	ផ្លែ	ផ្លែ	ផ្លែ	ផ្លែ


ផ្កា ផ្កាបំ ផ្កាយ ផ្ការ ផ្កត ផ្កត ផ្ក

ផ្កាត្រែង ផ្កតផ្កង ផ្កាយ្យក


ក្នុងយ្យក្នុងរូបផ្កាដោយផ្កតផ្កង ។

ពេលយប់ផ្កាយរះក្របំទិសទី ។

ម៉ែផ្លែផ្លែរទៅបងប្អូននៅទីក្រុង ។



ផ្កាយ្យក



ផ្កាយ

រៀនសាឡើងវិញ

ធ្ងន់ធ្ងរ ប្រកែក ប្រកួត ផ្កាត្រែង ផ្ចិតផ្ចង់

ម៉ែផ្ចិតទឹកកូនដោយផ្ចមៗ ។


ការងារដាំផ្ចមិនធ្ងន់ធ្ងរទេ ។

កីឡាករខ្មែរប្រកួតឈ្នះគេ ។

លំហាត់

១. ចូរជ្រើសរើសពាក្យឱ្យត្រូវនឹងរូប ។

ក. ផ្កា



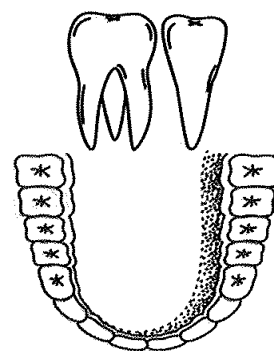
ខ. ផ្កាយ

គ. ផ្ចិត

ក. ធ្ងង

ខ. ផ្ចម

គ. ផ្ចេញ



២. ចូរសរសេរតាមអានត្រួតពិនិត្យ ។

មេរៀនទី
៤៦

ឆ្នើម ឆ្នើម ឆ្នើម ឆ្នើម ឆ្នើម ឆ្នើម ឆ្នើម ឆ្នើម

ឆ្នើម ឆ្នើម ឆ្នើម ឆ្នើម ឆ្នើម ឆ្នើម ឆ្នើម ឆ្នើម ឆ្នើម ឆ្នើម ឆ្នើម ឆ្នើម ឆ្នើម ឆ្នើម


ឆ្នើម ឆ្នើម ឆ្នើម ឆ្នើម ឆ្នើម ឆ្នើម ឆ្នើម

ឆ្នើម ឆ្នើម ឆ្នើម ឆ្នើម ឆ្នើម ឆ្នើម


ឆ្នើម ឆ្នើម ឆ្នើម ឆ្នើម

ពូជ្រូកក្នុងក្រដាស ។

តាលាំផ្កាចៅកែឱ្យចេះថែផ្សាត ។



ផ្សាត



ផ្សាត

មេរៀនទី
៨៧

ផ្លែជើង ឆ្ក ឡ ព្រា ឆ

ឆ ឆា ឆិ ឆី ឆឺ ឆ្ហ ឡ ឡា ឡិ ឡី ឡឺ ឡ្ហ ឡើ ឡឿ ឡៀ ឡ្រ
ឡ្រៃ ឡ្រៃ ឡ្រោ ឡ្រៅ ឡំ ឡំ ឡាំ ឡះ ឡុះ ឡេះ ឡោះ

ឆង ឆ្មៅ ឡុះ ឡួរ ព្រះ ព្រាត់ ព្រាប ព្រឹង ព្រឹក ព្រួន
ព្រួយ ព្យាបាល ព្យាយាម ព្រលឹម ព្រាងព្រាត


កូនព្រាបហើរព្រាងព្រាត ។

រាល់ព្រឹកចៅព្រំព្យាយាមក្រោកពីព្រលឹមទៅរើស

ផ្លែឆ្មៅ ។



ព្រះ



ព្រាប

មេរៀនទី
៨៨

ផ្លែដើង ភ្នំ ភ្នំ ភ្នំ ភ្នំ ភ្នំ

ភ្នំ ភ្នំ ភ្នំ ភ្នំ ភ្នំ ភ្នំ ភ្នំ ភ្នំ ភ្នំ ភ្នំ ភ្នំ ភ្នំ
ភ្នំ ភ្នំ ភ្នំ ភ្នំ ភ្នំ ភ្នំ ភ្នំ ភ្នំ ភ្នំ ភ្នំ ភ្នំ

ភ្នំយ ភ្នំរ ភ្នំ ភ្នំ ភ្នំ ភ្នំ ភ្នំ

ភ្នំក ភ្នំ ភ្នំក ភ្នំ ភ្នំ ភ្នំ ភ្នំ

ភ្នំកំផ្លែល ភ្នំដួនពេញ ភ្នំចភ្នំ


រដួនភ្នំមានភ្នំច្រើន ។

ភ្នំតែងភ្នំកំផ្លែលពេលឃើញប្រាសាទខ្មែរ ។

ពូសុកភ្នំកំពីព្រលឹមទៅភ្នំររាស់ដីក្បែរដើងភ្នំ ។



ភ្នំររាស់



ភ្នំដួនពេញ

រៀនសារឡើងវិញ

ផ្គូផ្គង ផ្គាំផ្គង ផ្គុំផ្គុំ ផ្សះផ្សា ផ្លែផ្លៀង
 ផ្កាបំផុន ព្យាបាល ព្រះពាយ ភ្នាក់ផ្អែល
 ភ្លេចភ្លាំង ព្រោងព្រាត ផ្លែញ្ឆាជ្រុះ
 ភ្នំពេញមានភ្លើងភ្លឺព្រោងព្រាត ។
 តាប្រាំផ្គូផ្គងធ្វើបុណ្យផ្កាមុនរដូវភ្លៀងធ្លាក់ ។

លំហាត់

១. ចូរសរសេរបំពេញពាក្យខាងក្រោមឱ្យបានត្រឹមត្រូវ ។

ក. ព្រះព	ខ. ផះផ្សា
គ. ព្យបាល	ឃ. ភ្នំពេញ
២. ចូរសរសេរតាមអានរៀបចំចំនួនប្រាំពាក្យនិងពីរល្បះ ។

មេរៀនទី
៨៤

ធ្វើជើង ម ម ម ម

ម មា មិ មិ មិ មិ មុំ មុំ មុំ មើ មើ មើ មេ
មេ មេ មោ មោ មុំ មុំ មុំ មុះ មុះ មុះ មោ


ម្នាក់ ម្ចាស់ ម្តាយ មុំ

ផ្លែម្នាក់ ម្ចាស់ដី

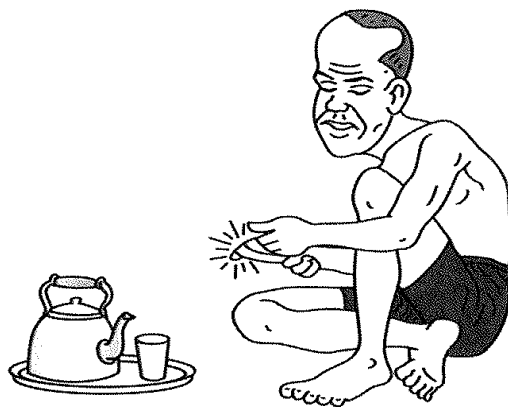
គ្រួសារខ្ញុំទៅលេងសៀមរាបម្តងម្កាល ។

ម្ចាស់ដីនេះឈឺដៃម្ខាង ។

ម្តាយខ្ញុំទិញផ្លែម្នាក់មកធ្វើក្មេងៗ ។



ម្នាក់



ពូសៀកឈឺដៃម្ខាង ។

មេរៀនទី
៩០

ធ្វើដើង មូ មូ មូ មូ

មូ មូ មូ មូ មូ មូ មូ មូ មូ មូ មូ មូ មូ មូ
 មូ មូ មូ មូ មូ មូ មូ មូ មូ មូ មូ មូ មូ មូ

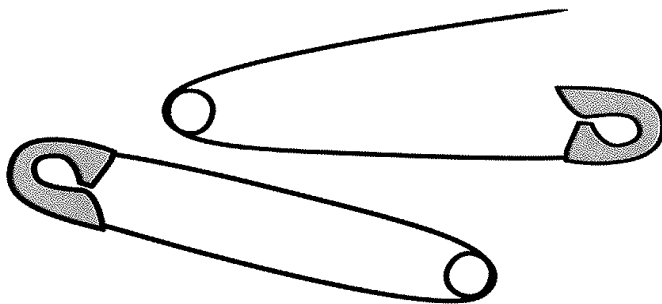
មូរ មូល មូស

មូលខ្លាស់ មូសឆ្អែរ

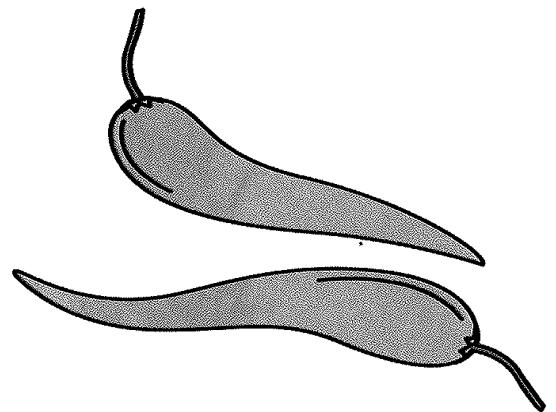
មីងចាន់ហាលមូសឆ្អែរ ។

ចៅជាជ្រុះមូលខ្លាស់ក្នុងថ្នាលមូស ។

ខ្ញុំចូលចិត្តហូបត្រីឆ្អែរ បុកមូរអំពិល ។



មូលខ្លាស់




មូស

មេរៀនទី
៩១


ធ្វើដើង ម្ព ម្ព ម្យ ម្រ ម្ល

ម្ព ម្លា ម្លី ម្លី ម្លី ម្លី ម្លុំ ម្លុំ ម្លុំ ម្លើ ម្លើ ម្លើ ម្លើ
 ម្លើ ម្លើ ម្លើ ម្លើ ម្លើ ម្លើ ម្លើ ម្លើ ម្លើ ម្លើ ម្លើ ម្លើ

ម្លាស់ ម្លៃ ម្យ៉ាង ម្រាម ម្រះ ម្រេច ម្លូ ម្លិះ
 ម្លីម្លា ផ្លែម្លាស់ ម្រាមដៃ ម្រះក្រៅ ម្លប់់ជ្រៃ
 ឆាងណាតម្លីម្លាទៅបេះផ្លែម្លាស់ ។
 គេមិនដាំម្រេច ម្រះ និងម្លូក្រោមម្លប់់ទេ ។



ម្លាស់



ម្រះ

រៀនសារឡើងវិញ

មីម្ពា	ម្រះព្រៅ	មេចម្ពា
មិកម្នាក់	ម្រេចស	ម្នូព្រៃ

កូនៗមិនត្រូវប្រកាន់បូកមិកម្នាក់ទេ ។
 មីងព្រឹមមីម្ពាទៅបេះត្រួយម្រះព្រៅ ។

លំហាត់

១. ចូរសរសេរបំពេញពាក្យខាងក្រោមឱ្យបានត្រឹមត្រូវ ។

ក. ម្នូ	ខ. ម្រេច	គ. ម្រះ
ឃ. មី	ង. មិក	

២. ចូរសរសេរតាមអានត្រួតពិនិត្យ ។

មេរៀនទី
៩២

ធ្វើដើង ល្ង ល្ប ល្ហ ល្អ

ល្ង ល្ហា ល្ហិ ល្ហិ ល្ហិ ល្ហិ ល្ហុ ល្ហុ ល្ហុ ល្ហើ ល្ហើ ល្ហើ ល្ហៃ ល្ហៃ

ល្ហៃ ល្ហៃ ល្ហៃ ល្ហ័ ល្ហ័ ល្ហ័ ល្ហ័ ល្ហ័ ល្ហ័ ល្ហ័ ល្ហ័

ល្ហាន ល្ហៀន ល្ហង ល្ហ ល្ហី ល្ហិត

ល្ហានខោល ល្ហ្យល្ហាញ ល្ហិតល្ហៃ

ល្ហ្យចកល ល្ហិតល្ហន់

នារីប្រឹងប្រែងធ្វើការយ៉ាងល្ហិតល្ហន់ ។

ក្រុមល្ហាននេះមានឈ្មោះល្ហ្យល្ហាញយូរឆ្នាំហើយ ។



ល្ហាន

មេរៀនទី
៩៣

ធ្វើដើង ស្ក ស្ក ស្ក ស្ស ស្រ

ស្ក ស្កា ស្កិ ស្កី ស្កឹ ស្កី ស្កុ ស្កូ ស្កួ ស្កើ ស្កឿ ស្កៀ ស្កៃ ស្កៃ ស្កៃ
ស្កោ ស្កៅ ស្កំ ស្កំ ស្កំ ស្រះ ស្រះ ស្រះ ស្រោះ

ស្កក ស្ករ ស្ករ ស្កៅ ស្កាយ ស្កាំ ស្កិត

ស្កែក ស្រ ស្រួរ ស្រះ

ស្កប់ស្កល់ ស្កឹមស្កៃ ស្កានទូត

ស្កិតស្កែរ ស្រកស្រៃ ស្កែកដើង

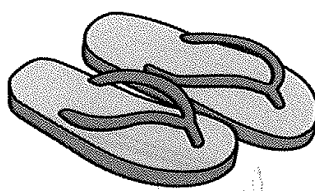
ស្រីៗស្រកស្រៃពូកែញាំស្កៅ ។

ម្តាយខ្ញុំទៅផ្សារទិញស្កង់ ស្កែកដើង និងស្ករ

ប្រគេនលោក ។



ស្ករផែន



ស្កែកដើងផ្កាត់



ស្រកស្រៃ

មេរៀនទី
៩៤

ធ្វើដើង សួ សួ សួ សួ សួ សួ សួ

សួ សួ សួ សួ សួ សួ សួ សួ សួ សួ សួ សួ សួ សួ
សួ សួ សួ សួ សួ សួ សួ សួ សួ សួ សួ សួ សួ សួ

ស្នាត់ សួត ស្នាច ស្និត សួប ស្នើ ស្នៅ

ស្នា ស្នឹក ស្នា ស្នាយ ស្និត ស្នាត ស្នែក


ស្នៀមស្នាត់ ស្នាដៃ សួតបួត ស្នាបព្រា

ស្និតស្នាញ សួនស្នែង ស្នាហាប ស្នាតបាត

មីងខុមបោចស្នៅក្នុងស្រែយ៉ាងស្នៀមស្នាត់ ។

សិស្សល្អមានចិត្តសួតបួត ស្នាហាប និងមាន


ស្នាដៃល្អ ។



ស្នាយ



ស្នាបព្រា



ស្នា

រៀនសាឡើងវិញ

ល្ងោនខោល លឿល្បាញ ល្អិតល្អៃ ល្អិតល្អន់
 ស្ករត្នោត ស្ងៀមស្ងាត់ ស្ងប់ស្ងួង ស្ថិតស្ថេរ
 ស្នាដៃ ស្បែកដើង ស្រុកស្រែ ស្នូតបូត ស្វះស្វែង
 ស្វាហាប់ ស្វាមី ស្វិតចៅ ស្វិតស្វាញ

តាសោមឈីស្លែកស្នាំង ។

ព្រឹកនេះ ពុកនាំកូនក្នុងដាំដើមស្ពៅ ។

លំហាត់

ចូរសរសេរតាមអានរៀបចំចំនួនប្រាំពាក្យ និង
 ពីរល្បះ ។


មេរៀនទី
៩៥

ព្យាង្គតម្រួត ង ង ង ង ង ង


បង្កង	បង្កយ	បង្កើត	បង្ការ	អង្ករ	អង្កាម
សង្កេត	ចង្កា	កង្កែប	ចង្កៀង	ចង្កេះ	ចង្កឹម
ចង្កុត	សង្វារ	បង្ខំ	បង្វេច	បង្វិល	បង្វែរ
រង្វាន់	រង្វេង	សង្វាត	អង្វរ	កង្ការ	បង្កាញ
ចង្កើរ	ចង្កើរ	បង្កាក់	បង្កើម	បង្កុច	បង្កង់
សង្ស័យ	រង្ស៊ីត្រកូល	អង្សា			

សង្កាសង្វាតសិក្សាមិនបង្កង់ ។

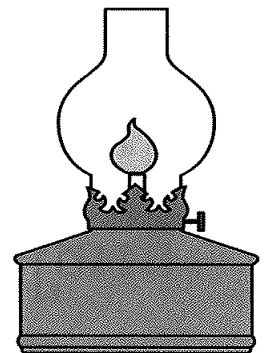
បង្កយលោតតោងបង្កុចធ្លាក់ក្នុងចង្កើរអង្ករ ។



កង្កែប



ចង្កើរ



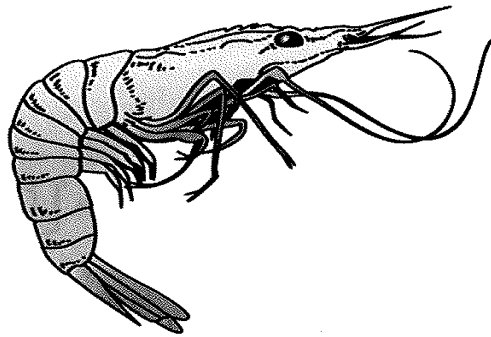
ចង្កៀង

មេរៀនទី
៩៦

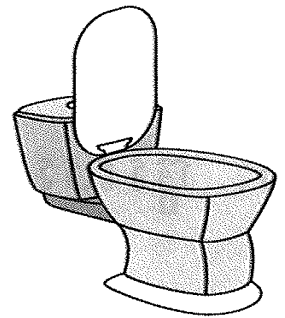
ព្យាង្គតម្រុត ង្គ ង្ស ង្រ

គង្គា	កង្គក់	បង្គា	បង្គន់	បង្គី	បង្គោល
ជង្គង់	អង្គុយ	សង្ឃឹម	មង្សុត	ពង្រឹង	ពង្រាយ

កង្កែបលោតក្បែរបង្គន់ជាន់ចំបង្គី ។
 ចៅកឹមអង្គុយក្នុងអង្រឹង ។
 តារាសង្ឃឹមថាបានញាំផ្លែមង្សុត ។




បង្គា



បង្គោល



មង្សុត



បង្គក់

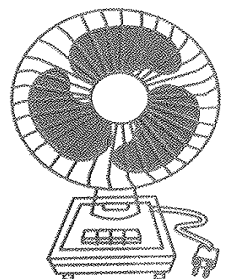
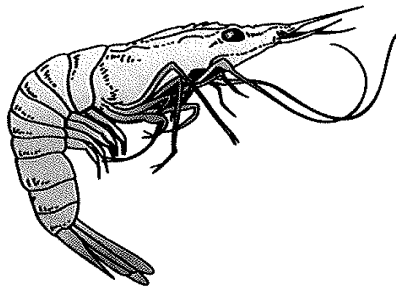

រៀនសាឡើងវិញ

បង្កង បង្កុយ ចង្កៀង អង្ករ បង្កី មង្កុត សង្ឃឹម
 ជង្រក ពង្រឹង អង្រត រង្វាន់ សង្វាត គង្វាល អង្វរ
 សង្ស័យ កង្ហារ បង្ហាញ រង្វេង បង្វិល ចង្កេរ
 បង្អែម បង្ហាប់ បង្អង់

មើយកចង្កេរទៅអុំអង្ករនៅជិតជង្រក ។
 ពុកអុជចង្កៀងដើម្បីអង្កុយពិសាបង្អែម ។

លំហាត់

១. ចូរសរសេរពាក្យឱ្យត្រូវនឹងរូបខាងក្រោម ៖



២. ចូរសរសេរអក្សរផ្ទង់អំពីពាក្យ “ បាល់ ” ។


មេរៀនទី
៩៧

ព្យាង្គតម្រិត ញ ញ ញ ញ ញ

កញ្ចក់	កញ្ចៃ	ចិញ្ចៀន	ចិញ្ចឹម	ចិញ្ចើម	បញ្ចប់
បញ្ចក	បញ្ចល	បញ្ចេញ	កញ្ចេត	បញ្ចិត	
បញ្ចោត	បញ្ចើ	ជញ្ជឹង	កញ្ចើ	ជញ្ជាំង	
ជញ្ជូន	បញ្ជូន	បញ្ជប់	កញ្ជា	បញ្ជើ	

កញ្ជាជញ្ជូនកញ្ចើជាមួយខ្ញុំពុក ។

នំបញ្ចកដាក់កញ្ចេតមានរសជាតិស្វាញ់ ។



ជញ្ជឹង




ចិញ្ចៀន

មេរៀនទី
៩៨


ព្យាង្គតម្រួត ណ្ហ ណ្ហ ណ្ហ

កណ្តាប់ កណ្តាល កណ្តុប កណ្តឹង កណ្តុរ អណ្តាត
 បណ្តាល បណ្តោយ អណ្តូង អណ្តើក បណ្តាល័យ
 បណ្តាគារ សណ្តាគារ


ពូកៅដាក់អន្ទាក់ចាប់កណ្តុរដែលស៊ីសណ្តែក ។
 យើងនាំគ្នាអានសៀវភៅនៅបណ្តាល័យ ។



កណ្តុប



អណ្តើក



អណ្តូង

មេរៀនទី
៤៤


ព្យាង្គតម្រួត ឡ ឆ ឆ ឡ

សឡា ពឡា បឡា កឡាយ កឡា បឡា
 ទឡា ពឡា សឡា សឡាម អឡាម ទឡាង
 ទឡាយ បឡាប បឡា បឡាយ


ទឡាយស៊ីបឡានិងផឹកទឹកសឡាម ។

ពេលយប់ពឡាចាំងព្រាងព្រាតតាមបណ្តោយទឡា

បួនមុខ ។



ទឡាយ




ទឡាង

មេរៀនទី
១០០

ព្យាង្គតម្រួត ម្ស ម្ត ម្ល ម្ម ម្រ ម្រ

សម្បក សម្បរ សម្បរ សម្បក សម្បតិ ជម្ព សម្ពាយ
 កម្ពស់ កុម្ភៈ សម្ភារៈ កម្ពុជា ចម្រៀង កម្រិត កម្រើក
 ចម្លង ចម្លើយ កម្លាំង សម្ល សម្លាប់ សម្លាញ់ កម្មករ
 សម្លៀកបំពាក់

ខែកុម្ភៈខ្ញុំទៅប្រឡងចម្រៀង ។
 សម្លៀកបំពាក់ខ្ញុំស្អាតណាស់ ។



ជម្ព



សម្លៀកបំពាក់ខ្ញុំស្អាតណាស់ ។

រៀនសារឡើងវិញ

ពន្យារ ពន្យល់ សន្លឹក បន្ទា បន្ថែ ទន្សាយ សម្លក់ កម្ពុជា

ប្រទេសកម្ពុជា មានធនធានធម្មជាតិមានតម្លៃ ច្រើនសន្លឹកសន្លាប់ ។ ធនធានទាំងនោះមានដូចជា រ៉ែ ត្បូងថ្ម ព្រៃឈើ និងសត្វព្រៃជាដើម ។ យើងត្រូវ ស្រឡាញ់ប្រទេសយើង និងចូលរួមថែរក្សាការពារ ធនធានទាំងនោះឱ្យបានគង់វង្ស ។

លំហាត់

ចូរសរសេរតាមអានរៀបចំនូវកថាខណ្ឌខាងលើ ។

មេរៀនទី
១០១

ព្យាង្គតម្រួត ងៃ ងៃ

អង្រែង

អង្រែង

ចង្រែង

ចង្រ្កាន


បង្រ្កាប

សង្រ្កាម

សង្រ្កប

សង្រ្កោះ

បង្រ្កប់




ពូសុខដើរគោនអង្រែងក្នុងព្រៃអង្រែង ។ កូនស្រីចង្រ្កង
 គាត់យកពងអង្រែងពីលើចង្រ្កានទៅធ្វើជ្រក់ ។ គ្រួសារ
 គាត់ហូបត្រីកញ្ចុះអាំងជាមួយជ្រក់ពងអង្រែងយ៉ាង
 ឆ្ងាញ់ពិសា ។

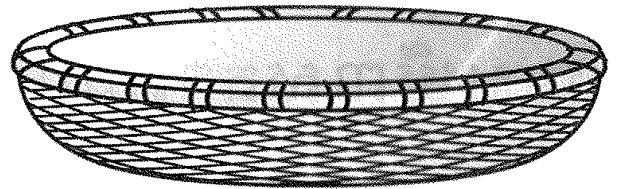
មេរៀនទី
១០២

ព្យាង្គតម្រួត ព្រោ ព្រៃ

កព្រោង កញ្ជើក ចិញ្ចោ បញ្ជាក់ បញ្ជាស កញ្ជើល
កព្រោង កញ្ជើក កញ្ជើរ កញ្ជោល ជញ្ជាំង



ត្រីកញ្ជើក



កព្រោង

ម្តាយសុខាទិញត្រីកញ្ជើកមកពីផ្សារ ។ គាត់លាង
ត្រីដាក់ក្នុងកព្រោងទុកធ្វើផ្អក ។ ផ្អកត្រីកញ្ជើកមានរស
ជាតិឆ្ងាញ់ ។

យើងត្រូវរួមគ្នាការពារពូជត្រីគ្រប់ប្រភេទឱ្យបាន
គង់វង្ស ។

រឿនសាឡើងវិញ

ចង្ក្រាន សង្ក្រាម សង្ក្រោះ បង្ក្រាប កញ្ជ្រែង កញ្ជ្រោង

ថ្ងៃមួយ ពូសំដើរគោះ


អង្ក្រងក្នុងព្រៃ ។ គាត់បាន

ប្រទះឃើញសត្វកញ្ជ្រោង

តូចមួយបាក់ជើង ក្រាប

ក្រោមដើមអង្ក្រង ។ គាត់

ក៏ជួយសង្ក្រោះ កុំឱ្យអង្ក្រងខាំ ។



កញ្ជ្រោង

កញ្ជ្រោងជាសត្វកាចសាហាវ តែមានប្រយោជន៍


សម្រាប់វិស័យទេសចរណ៍ ។

លំហាត់

ចូរសរសេរតាមអានត្រួតពិនិត្យ ។

មេរៀនទី
១០៣

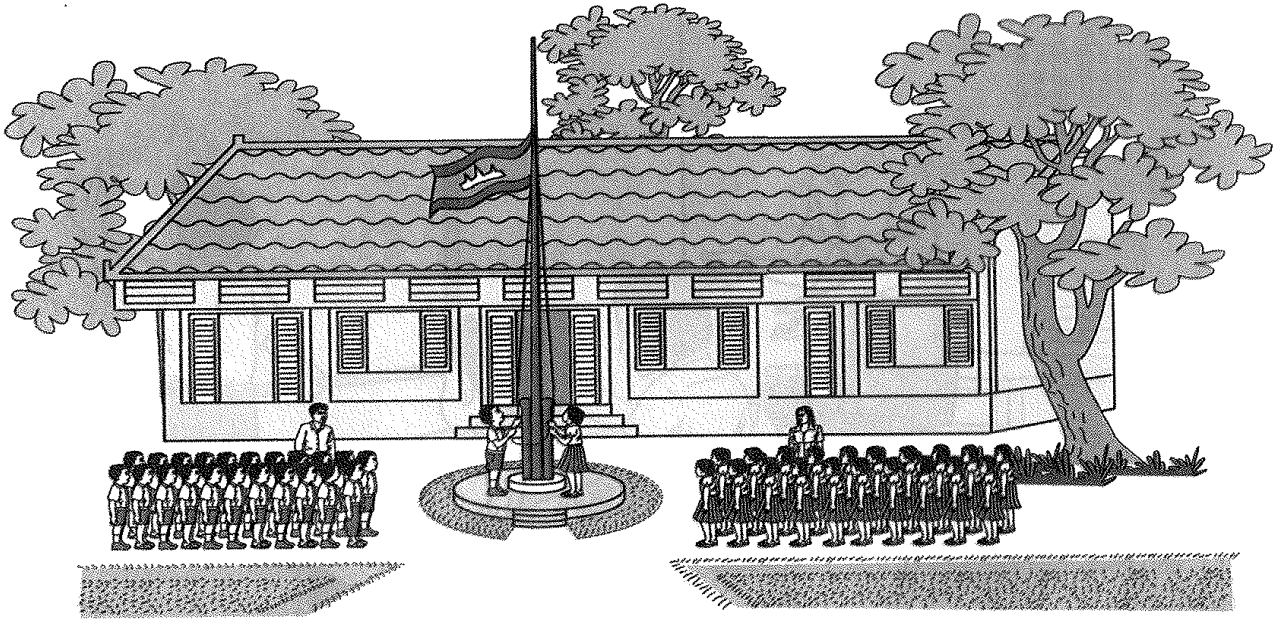
អ្នកគ្រូខ្ញុំ



អ្នកគ្រូខ្ញុំឈ្មោះណារី ។ គាត់មានអាយុសាមសិប
 ប្រាំឆ្នាំ ។ គាត់មានរាងទាបទ្រមែ សក់វែងប្រាសស្នា ។
 ខ្ញុំចូលចិត្តរៀនជាមួយអ្នកគ្រូខ្ញុំណាស់ ។
 ខ្ញុំគោរព ស្រឡាញ់គាត់ ព្រោះគាត់ស្អាត ហើយ
 មានគុណចំពោះខ្ញុំ ។

មេរៀនទី
១០៤

សាលារៀនខ្ញុំ



សាលារៀនខ្ញុំ ជាសាលាកុមារមេត្រី ។ នៅមុខថ្នាក់
 រៀនមានដើមឈើផ្តល់ម្លប់ ដងទង់ជាតិ ស្នូនផ្កា និង
 ស្នូនជីវៈចម្រុះ ។ មុនពេលចូលថ្នាក់ យើងតែងបោស
 សំអាត និងស្រោចផ្ការាល់ពេល ។

ខ្ញុំស្រឡាញ់ចូលចិត្តសាលារៀនខ្ញុំណាស់ ព្រោះ
 វាជាថ្នាលផ្តល់នូវចំណេះដឹងដល់យើងគ្រប់ៗគ្នា ។

បទពន្យក្រម

ក

- កាដា (ន.) : ប្រភេទនៃសម្ភារៈប្រើប្រាស់ម្យ៉ាងមានរាងស្រដៀងនឹងជាល តែមានកម្ពស់ខ្ពស់ជាងនិងមានខ្សែសម្រាប់ស្តាយពីក្រោយខ្នងដែលជនជាតិដើមភាគតិចនិយមប្រើ (នៅខេត្តរតនគិរីគេហៅថា កាដា ចំណែកឯនៅខេត្តមណ្ឌលគិរីគេហៅ ថាសាស់ ឬឆាស់) ។
- ការអំបោះ (កិ.) : មូរសរសៃអំបោះ ។
- កុកសាប់ (ន.) : ប្រភេទ ឈ្មោះកុកម្យ៉ាង ។
- ក្សិណ (ន.) : ពេល ស្របក់ រំពេច ។
- ក្សេម (គុ.) : សុខសប្បាយ ។

ខ

- ខម (កិ.) : បើកភ្នែក បើកមាត់ លៀនអណ្តាត សម្តែងអាការក្នុងឱ្យខ្លាច ។
- (ន.) : ខ្មែរក្នុងសម័យបុរាណព្រេងនាយ ។
- (ន.) : ឈ្មោះអក្សរខ្មែរមួយបែប គឺអក្សរធំកាច់ជ្រុង(អក្សរខម) ។
- ខុង (ន.) : ឈ្មោះសត្វល្អិតមួយប្រភេទស្រដៀងនឹងកំពោង កញ្ជ្រៃ ។

គ

- គិរី (ន.) : ភ្នំ ។
- គែន (ន.) : ឧបករណ៍ភ្លេងសម្រាប់ផ្លូវរបស់ជនជាតិដើមភាគតិច ។

ឃ

- ឃោរឃៅ (គុ.) : ខ្លាំងក្រៃ ពន្លឹកក្នុងឱ្យខ្លាច ។
- ឃើស (គុ.) : ដែលទើស ទាក់ ទាស់ ។

ង

- ងឿ (ន.) : ការក្រាស់បន្ទះធំៗពីរ ឬបីសន្លឹកតម្រៀបភ្លិតគ្នាលើជើងម៉ាទ្រូការងឿ ។

ច

- ចារ (កិ.) : ធ្វើរបងទាបដោយដោតចម្រឹងឱ្យជាចារិក ចារចំណារ ។
- (កិ.) : សរសេរដោយដៃកចារ : ចារសាស្ត្រ ។
- (ន.) : ឈ្មោះឈើម្យ៉ាងមានផ្កាសម្បុរក្រហម ក្លិនឆ្ងាប ដើមចារ ផ្កាចារ ។
- ច្បាប់ (ន.) : សេចក្តីបញ្ញត្តិ វិន័យ ក្រិត្យក្រម ក្បួនប្រដៅមនុស្សឱ្យប្រព្រឹត្តល្អ ។
- ច្បាប់ក្រម (ន.) : ឈ្មោះសាស្ត្រសុភាសិតសម្រាយកាព្យ ។
- ច្បុត (កិ.) : ឃ្នាត របូត ស្លាប់(ច្រើននិយាយជាមួយទេវតាអស់ជីវិត) ។

ឆ

ឆ្មាបា (ន.) : សត្វព្រៃមានស្បែកជាស្លាបមួយប្រភេទ សម្រែកស្រដៀងនឹងឆ្មា ។

ជ

ជម (កិ.) : ធ្វើឱ្យមានរាងជ្រលម ព្រមឱ្យមានរាងដូចត្រយូងចេក ។

ឧទាហរណ៍ : យកស្លឹកត្នោតមកជមជាកន្លែង ។

ជួត (កិ.) : រុំក្បាលដោយឈ្នួត ។

ជំនាញ (គុ.) : ដែលចេះស្ទាត់ប្រាកដ ។

ជូលា (ន.) : អណ្តាតភ្លើង សេចក្តីរុងរឿង ពន្លឺដែលភ្លឺព្រោងព្រាត ។

ឈ

ឈ្មុស (ន.) : សត្វជើងបួន ពពួកសំពោចមានក្លិនទឹកកាមប្រហើរកាយសម្រាប់ឱ្យផ្សំធ្វើទឹកអប់ ។

(កិ.) : ឈ្មុសគាស់ដីដោយចុងច្រមុះ : ជ្រូកឈ្មុសដី ។

ញ

ញោះ (កិ.) : សំពង់ដោយពាក្យសម្តី : ខ្ញុំញោះមួយម៉ាត់ទៅគាត់ច្រឡោតតូង ។

ដ

ដំបៅងា (ន.) : ប្រភេទដំបៅម្យ៉ាងមិនងាយជា ។

ប

ប៉ានីយ (ន.) : ទិសម្រាប់សំចត កន្លែងចតយាន ប៉ានីយរទេះភ្លើង ។

ឌ

ឌី (កិ.) : ផ្តើនឱ្យ និយាយផ្តើន : ស្តីប្រដៅទៅវាឌីមកវិញ ។
បើ (កិ.វិ.) និយាយឌី , ជេវឌី ។

ឍ

ឍាមរា (ន.) : ក្មាន ហង្ស ។

ណ

ចំណេះ (ន.) : សេចក្តីចេះ , ដំណើរដែលចេះ ។

ត

ត្បាល់ភ្លើង (ន.) : ត្បាល់ដែលមានអង្រែជាប់នឹងដងសម្រាប់ជាន់ បុកស្រូវជាដើម ។

ត្នាតភ្លើង (ន.) : ឈ្មោះសត្វស្លាបមួយប្រភេទមានមាឌធំក្បាលក្រហមដូចភ្លើង ។

ថ

ថេរ (គុ.) : មាំមួន , ខ្ជាប់ខ្ជួន , យឺតយូរ , សម្រាប់និយាយផ្សំនឹងពាក្យបិត : បិតថេរ គឺតាំងនៅមាំ , យឺតយូរ ។

១

ទ្រមែ (គុ.) : តូចទាបរាងសាយក្រោម ទាបទ្រមែ ។

ឆ

ធូរ (គុ.) : ទីទៃពីតឹង គឺងាយ , ទូលាយ

(កិ.) : ស្រាក , ស្បើយ (ដំឡើង) : ដំឡើងតាមខ្ញុំថ្ងៃនេះបានស្បើយបន្តិច ។

ន

គំនូរ (ន.) : រូបភាព , ក្បាច់រចនា , ក្បួនក្បាច់រំលេច ... ដែលកើតមានឡើងដោយការ
គូរ : គំនូររឿងទន្សាយចង់ស៊ីចេក ។

ប

បូជា (កិ.) : ថ្វាយ ជូន ។

(កិ.) : ដុត រំលាយ(សព) ។

ប៉ែន (ន.) : ប្រដាប់ធ្វើដោយដែក មានរន្ធតូចសម្រាប់ហូត ឬរោយ(នំបញ្ចុក) ។

ដ

ផាល (ន.) : ដែករាងជម មុខមុតសម្រាប់ដាក់ប្រហាកត្រង់ពន្លឺញចុងផ្ទៀងនង្គ័ល ។

(ន.) : អវយវៈដែលក្លាយជាភេទមានសណ្ឋានស្រដៀងនឹងផាលនៅត្រង់ចុង
ឆ្អឹងជំនីរបស់មនុស្ស(ចុងត្រង់ផាល) ។

ព

ពាល (គុ.) : ល្ងង់ខ្លៅ កាចសាហាវអាក្រក់ ។

ព្យាម (ន.) : ប្រវែងមួយកាងដៃ ស្មើនឹងបួនហត្ថ ។

ព្រួម (កិ.វិ.) : អំពីអាការបញ្ចេញអណ្តាតលិទ្ធិបបួរមាត់រឿយៗ ។

ភ

ភាស៊ី (ន.) : ពន្ធទំនិញ គឺពន្ធដែលអ្នករាជការដកហូតពីអ្នកលក់ទំនិញ ។

ភ្នាវ (កិ.) : ភ្នាក់មួយភាំងពីដេកលក់ ។

ភ្នំទៀន (ន.) : ឈ្មោះគ្រឿងអុចជាលម្អ មានដងដាំបញ្ជូរធ្វើពីបូស្សី ។

ម

មាយា (ន.) : កល កិច្ចកល ល្បិចល្បង ពុតត្បុត ។

ម្រុំ ឬម្រុម (ន.) : ឈ្មោះឈើមួយប្រភេទមែកស្រួយឆាប់បាក់ ស្លឹកខ្ចីប្រើជាបន្លែ ។

យ

យាតូ (ន.) : បបរ ។

យីកេ (ន.) : ឈ្មោះល្បែងមហោស្រពមួយប្រភេទ លេងស្រដៀងនឹងល្បែង ។

យីហ៊ុប (ន.) : ឈ្មោះឈើផ្កាមួយប្រភេទ ។

រ

រយ៉ា (ន.) : គ្រឿងព្យួរមានរំយោល សម្រាប់ពាក់នឹងត្រចៀក ។
រលីបរលាប (គុ. ឬកិ.វិ.) : ដែលនៅសល់បន្តិចបន្តួចរលាបៗ ។

ល

លំចង់ (ន.) : ឈ្មោះវារីជាតិមួយប្រភេទ ដើមសម្បុរស្វាយស្រគាំ ផ្កាសម្បុរខៀវស្វាយ ។
ល្លោនខោល (ន.) : ឈ្មោះល្បែងមហោស្រពមួយប្រភេទដែលអ្នកសម្តែង មានពាក់ក្បាំងមុខ ។

វ

វិស័យ (ន.) : ទី តំបន់ បរិវេណ ផ្នែក : វិស័យអប់រំ វិស័យសេដ្ឋកិច្ច ។

ស

សាគរ (ន.) : សមុទ្រ ។
សាធុ (គុ.) : ល្អប្រពៃ ត្រឹមត្រូវ ដែលឱ្យសម្រេចប្រយោជន៍ ។
សេកសោម (ន.) : សេកមានមាឌធំនិងមានចំពុះក្រហម ។
សម្ព័ន្ធ (ន.) : ការចងភ្ជាប់ ការតភ្ជាប់គ្នា ដំណើរទាក់ទងរកគ្នា ។
សម្ពុត (ន.) : ការកើតព្រម ការកើតដោយល្អ ។
ស្វិតចៅ (ន.) : ឈ្មោះបក្សីមួយប្រភេទ មាឌតូច ពួកចាបយំឮសូរសព្ទស្រមៃ ហាក់ដូចជា ពាក្យថា ស្វិតចៅៗ! ...ឬថា ស្វិតទេចៅៗ ។
ស្វិតស្វាញ (គុ.) : កំណាញ់ស្វិតស្វិតល្អតមិនងាយនឹងចាយទ្រព្យ កំណាញ់ក្រៅតម្រា : កំណាញ់ ស្វិតស្វាញ ។
(គុ.) : ដែលសាញ់ទទួលមិនងាយព្រម មិនងាយលែង : សម្ព័ន្ធស្វិតស្វាញ មនុស្សស្វិត ស្វាញ ។

ហ

ហើរ (កិ.) : ទៅឯអាកាសដោយកម្លាំងស្លាបជក់ខ្យល់ : ចាបហើរ ។
ខ្នុរខ្នាយទៅ : សម្ព័ន្ធហើរតាមខ្យល់ ។
(គុ.) : ដែលថយខ្សោយពណ៌ : សំពត់ហើរពណ៌ ។

ឡ

ឡោះឡោះ (គុ. ឬកិ.វិ.) : ដែលលាយដោយការលេង ឥតយកជាការពិតពុំបាន សម្ព័ន្ធឡោះ ឡោះនិយាយឡោះឡោះ ។













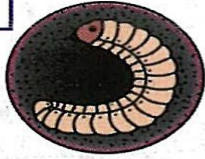





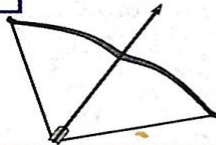















អ

អំបោះ (ន.) : សរសៃសំឡីដែលរវៃរួចហើយមានប្រវែងវែងៗ សម្រាប់ត្បាញសំពត់ : អំបោះនៅ សំពត់អំបោះ ។

ស្រះពេញគូ

ឆ្នើ (និ.) : ត្រង់ នា នៅនា ង ។

តារាងព្យញ្ជនៈ

ក 	ខ 	គ 	ឃ 	ង 
ច 	ឆ 	ជ 	ឈ 	ញ 
ដ 	ប 	ន 	ឈ 	ណ 
ត 	ថ 	ទ 	ធ 	ន 
ប 	ដ 	ព 	ភ 	ម 
យ 	រ 	ល 	វ 	ព្យញ្ជនៈ និង ជើង 
ស 	ហ 	ឡ 	អ 	

បោះពុម្ពដោយ គ្រឹះស្ថានបោះពុម្ពនិច្ចកម្មស

